

## Rozpočet kapitoly Všeobecná pokladničná správa na roky 2024 až 2026

### Obsah

Úvod.....	2
<b>1. Príjmy.....</b>	<b>3</b>
1.1. Daňové príjmy.....	3
1.2. Iné ako daňové príjmy.....	7
<b>2. Výdavky.....</b>	<b>10</b>
2.1. Rozpočtové rezervy.....	11
2.2. Výdavky vo vzťahu k EÚ.....	13
2.3. Výdavky spojené so správou štátneho dlhu.....	14
2.4. Finančné vzťahy k Sociálnej poisťovni.....	17
2.5. Správa ostatných výdavkov.....	18
2.6. Transfery organizáciám.....	19
2.7. Výdavky rozpočtových organizácií.....	19
<b>Prílohy.....</b>	<b>21</b>

### Zoznam tabuliek

Tabuľka 1 - Príjmy kapitoly VPS.....	3
Tabuľka 2 - Prognóza daňových príjmov štátneho rozpočtu (hotovostný princíp).....	3
Tabuľka 3 - Predpokladaný vývoj sankcií štátneho rozpočtu .....	4
Tabuľka 4 - Legislatívne opatrenia prijaté v roku 2022 s vplyvom na daňové príjmy štátneho rozpočtu (cash).....	5
Tabuľka 5 - Legislatívne opatrenia prijaté v roku 2023 s vplyvom na daňové príjmy štátneho rozpočtu (cash).....	5
Tabuľka 6 - Legislatívne opatrenia prijaté v decembri 2023 s vplyvom na daňové príjmy štátneho rozpočtu (cash).....	5
Tabuľka 7 - Vývoj výšky iných ako daňových príjmov kapitoly VPS .....	7
Tabuľka 8 - Štruktúra príjmov z dividend.....	8
Tabuľka 9 - Štruktúra výdavkov kapitoly VPS .....	10
Tabuľka 10 - Rozpočtové rezervy .....	11
Tabuľka 11 - Výdavky vo vzťahu k EÚ.....	13
Tabuľka 12 - Štruktúra výdavkov spojených so správou štátneho dlhu .....	15
Tabuľka 13 - Vývoj štátneho dlhu .....	15
Tabuľka 14 - Štruktúra finančnej potreby Ministerstva financií SR.....	16
Tabuľka 15 - Očakávané sadzby na finančnom trhu.....	16
Tabuľka 16 - Štruktúra hotovostných nákladov .....	17
Tabuľka 17 - Štruktúra akruálnych nákladov .....	17
Tabuľka 18 - Transfer Sociálnej poisťovni .....	17
Tabuľka 19 - Štruktúra ostatných výdavkov .....	18
Tabuľka 20 - Transfery organizáciám na roky 2024 - 2026 .....	19
Tabuľka 21 - Rozdelenie výdavkov transferových organizácií na rok 2024 .....	19
Tabuľka 22 - Výdavky rozpočtových organizácií na roky 2024 - 2026 .....	19
Tabuľka 23 - Výdavky rozpočtových organizácií na rok 2024.....	19

### Zoznam grafov

Graf 1: Vývoj daňových príjmov kapitoly VPS podľa jednotlivých daní (v mil. eur) .....	4
Graf 2: Vývoj príspevkov jednotlivých daní k medziročnému rastu (v %) .....	4
Graf 3: Štruktúra výdavkov kapitoly v roku 2023 a návrh na roky 2024 - 2026.....	10
Graf 4: Štruktúra rozpočtových rezerv kapitoly VPS .....	11
Graf 5: Výdavky vo vzťahu k EÚ .....	13
Graf 6: Výdavky transferových a rozpočtových organizácií VPS na rok 2024.....	20

## Úvod

Rozpočet kapitoly Všeobecná pokladničná správa (ďalej len „kapitola VPS“) na roky 2024 až 2026 vypracovaný v súlade s vládnym návrhom zákona o štátnom rozpočte sa predkladá príslušnému výboru Národnej rady podľa § 9 ods. 4 písm. b) zákona č. 523/2004 Z. z. o rozpočtových pravidlách verejnej správy a o zmene a doplnení niektorých zákonov v znení neskorších predpisov (ďalej len „zákon o rozpočtových pravidlách“).

Podľa § 9 ods. 3 zákona o rozpočtových pravidlách kapitolu VPS spravuje ministerstvo financií a tvoria ju príjmy štátneho rozpočtu vrátane daňových príjmov a príjmov spojených so správou štátneho dlhu a výdavky štátneho rozpočtu vrátane výdavkov spojených so správou štátneho dlhu, ktoré nesúvisia s príjmami a výdavkami ostatných kapitol.

Návrh vyrovnaného rozpočtu verejnej správy na roky 2024 až 2026 zostavený a predložený predchádzajúcou vládou SR do Národnej rady SR výlučne z dôvodu aplikovania sankcie vyplývajúcej z ústavného zákona č. 493/2011 Z. z. o rozpočtovej zodpovednosti predstavoval neprijateľnú možnosť pre hospodárstvo Slovenskej republiky s následkami ako prudká recesia krajiny, ochromenie trhu práce, zníženie reálnych miezd, pokles zamestnanosti a neschopnosť verejných inštitúcií uhrádzať záväzky, a preto je hlavnou prioritou vlády SR príprava nového rozpočtu reflektujúceho na schválené programové vyhlásenie vlády SR ako aj nevyhnutné konsolidačné opatrenia.

V príjmovej časti rozpočtu kapitoly VPS sa v nasledujúcich rokoch očakáva rastúci trend indikovaný najmä makroekonomickými predpokladmi a súborom konsolidačných opatrení vo forme legislatívnych zmien, ktorých cieľom je stabilizácia verejných financií.

Výdavková časť rozpočtu kapitoly VPS na roky 2024 až 2026 zohľadňuje potrebu finančného zabezpečenia negatívnych vplyvov legislatívnych a nelegislatívnych materiálov schválených v predchádzajúcom volebnom období, výdavkov určených na prijatie trvalého 13. dôchodku ako aj pokračujúcich kompenzačných opatrení súvisiacich s energokrízou.

## 1. Príjmy

Rozpočtované príjmy kapitoly na rok 2024 predstavujú 92,4 % z celkových rozpočtovaných príjmov štátneho rozpočtu. V absolútnej výške predstavujú 20 975 mil. eur.

Predpokladané celkové príjmy kapitoly VPS na jednotlivé roky rozpočtového rámca 2024 až 2026 vyjadruje nasledujúca tabuľka.

**Tabuľka 1 - Príjmy kapitoly VPS**

v tis. eur	2021 S	2022 S	2023 R	2023 OS	2024 N	2025 N	2026 N
<b>Príjmy spolu</b>	<b>14 499 831</b>	<b>16 366 444</b>	<b>20 848 118</b>	<b>18 853 455</b>	<b>20 975 100</b>	<b>21 640 032</b>	<b>21 183 229</b>
<b>Daňové príjmy</b>	<b>13 546 039</b>	<b>15 517 035</b>	<b>16 795 409</b>	<b>17 428 281</b>	<b>18 633 856</b>	<b>19 438 101</b>	<b>19 593 020</b>
<b>Iné ako daňové príjmy spolu</b>	<b>953 792</b>	<b>849 409</b>	<b>4 052 709</b>	<b>1 425 174</b>	<b>2 341 244</b>	<b>2 201 931</b>	<b>1 590 209</b>

Zdroj: MF SR

### 1.1. Daňové príjmy

Základom pre vypracovanie aktuálnych prognóz daňových príjmov štátneho rozpočtu na roky 2024 až 2026 boli makroekonomické predpoklady, z ktorých vychádza celý rozpočet verejnej správy. Aktuálna prognóza zohľadňuje aj platnú legislatívu, skutočné výnosy daní za rok 2022 a aktuálne hotovostné plnenie daní za január až október 2023.

**Daňové príjmy štátneho rozpočtu na hotovostnej báze (bez sankcií)** sú na rok 2024 rozpočtované vo výške 18 593 mil. eur. Tabuľka nižšie prezentuje výnosy jednotlivých daní bez sankcií, pričom v súlade s rozpočtovou klasifikáciou je predpokladaná výška sankcií k jednotlivým daniam uvedená aj osobitne.

Medzi **hlavné riziká prognózy** patrí najmä makroekonomický vývoj. Aktuálna prognóza daňových príjmov je postavená na predpoklade rastu ekonomiky v roku 2023 na úrovni 1,2 % a v roku 2024 na úrovni 2,7 %.

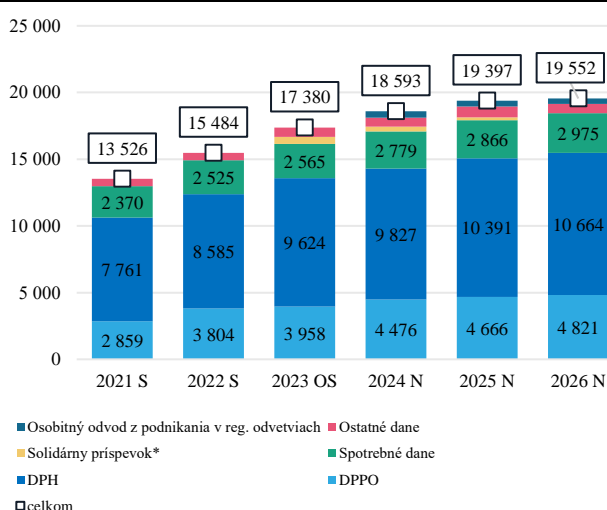
**Tabuľka 2 - Prognóza daňových príjmov štátneho rozpočtu (hotovostný princíp)**

v tis. eur	2021 S	2022 S	2023 OS	2024 N	2025 N	2026 N
<b>Dane z príjmov, ziskov a kapitálového majetku</b>	<b>3 169 990</b>	<b>4 114 180</b>	<b>4 365 749</b>	<b>4 867 757</b>	<b>5 160 452</b>	<b>5 200 921</b>
Daň z príjmov fyzických osôb	20 864	-4 929	-8 112	-22 923	76 801	-39 429
Daň z príjmov právnických osôb	2 859 372	3 804 345	3 958 107	4 475 610	4 666 203	4 820 510
Daň z príjmov vyberaná zrážkou	289 754	314 764	415 754	415 070	417 448	419 840
<b>Dane na tovary a služby</b>	<b>10 130 515</b>	<b>11 109 457</b>	<b>12 189 096</b>	<b>12 605 568</b>	<b>13 256 691</b>	<b>13 639 343</b>
Daň z pridanej hodnoty	7 760 691	8 584 936	9 624 303	9 827 000	10 390 571	10 664 390
Spotrebné dane	2 369 824	2 524 521	2 564 793	2 778 568	2 866 120	2 974 953
Z minerálnych olejov	1 236 780	1 285 538	1 316 841	1 344 117	1 379 672	1 407 090
Z liehu	214 776	232 466	232 321	307 037	312 558	311 716
Z piva	55 317	55 873	53 211	54 653	54 522	54 220
Z vína	5 146	5 013	5 314	5 273	5 329	5 290
Z tabaku a tabakových výrobkov	823 107	909 088	923 169	1 032 396	1 078 474	1 160 753
Z elektrickej energie	10 058	11 541	12 698	12 532	13 011	13 111
Zo zemného plynu	24 369	24 739	21 051	22 407	22 417	22 654
Z uhlia	271	264	188	153	137	119
<b>Ostatné dane</b>	<b>225 575</b>	<b>260 628</b>	<b>825 196</b>	<b>1 119 555</b>	<b>979 779</b>	<b>711 800</b>
Solidárny príspevok z činností v odvetviach ropy, zemného plynu, uhlia a rafinérií	0	0	521 165	354 113	227 600	0

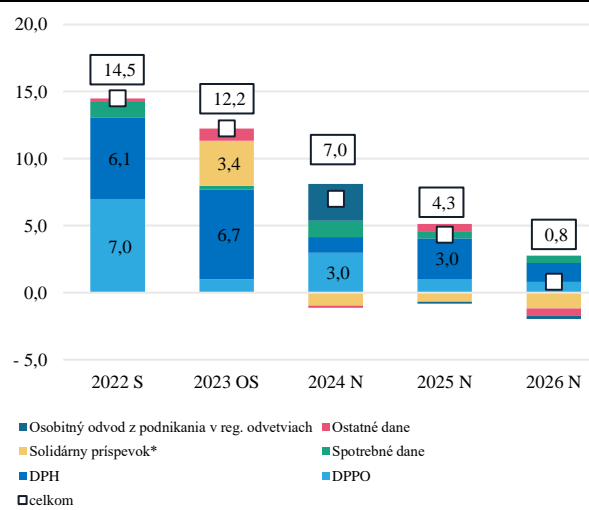
Prijem z odvodu z nadmerných príjmov - elektrárne	0	0	36 731	1 956	0	0
Osobitný odvod z podnikania v regulovaných odvetviach	0	0	0	475 856	451 428	398 162
Z úhrad za dobývací priestor	82	82	82	82	82	82
Z motorových vozidiel	117 182	132 482	128 961	138 853	142 047	145 705
Cestná daň (zrušená)	1	0	0	0	0	0
Majetkové dane (do ŠR)	11	9	7	0	0	0
Dane z medzinárodného obchodu a transakcií	28 735	39 848	38 260	41 724	43 970	46 930
Odvod z poistenia	574	-25	754	0	0	0
Daň z poistenia	78 991	88 230	99 236	106 971	114 652	120 921
<b>Dane ŠR spolu</b>	<b>13 526 080</b>	<b>15 484 264</b>	<b>17 380 041</b>	<b>18 592 880</b>	<b>19 396 922</b>	<b>19 552 064</b>
<b>Sankcie</b>	<b>19 959</b>	<b>32 771</b>	<b>48 240</b>	<b>40 976</b>	<b>41 179</b>	<b>40 956</b>
<b>Daňové príjmy ŠR celkom (vr. sankcií)</b>	<b>13 546 039</b>	<b>15 517 035</b>	<b>17 428 281</b>	<b>18 633 856</b>	<b>19 438 101</b>	<b>19 593 020</b>

Zdroj: MF SR

Graf 1: Vývoj daňových príjmov kapitoly VPS podľa jednotlivých daní (v mil. eur)



Graf 2: Vývoj príspevkov jednotlivých daní k medziročnému rastu (v %)



\* Solidárny príspevok z činností v odvetviach ropy, zemného plynu, uhlia a rafinérií

Zdroj: MF SR

Predpokladaná výška sankcií štátneho rozpočtu na roky 2024 až 2026 je uvedená v nasledujúcej tabuľke.

Tabuľka 3 - Predpokladaný vývoj sankcií štátneho rozpočtu

v tis. eur	2021 S	2022 S	2023 OS	2024 N	2025 N	2026 N
<b>SANKCIE ŠR spolu</b>	<b>19 959</b>	<b>32 771</b>	<b>48 240</b>	<b>40 976</b>	<b>41 179</b>	<b>40 956</b>
Daň z príjmov fyzických osôb	19	-10	-19	-53	150	-73
Daň z príjmov právnických osôb	7 876	13 873	28 556	21 356	21 356	21 356
Daň z príjmov vyberaná zrážkou	89	347	347	347	347	347
Daň z pridanej hodnoty	9 446	14 603	14 603	14 603	14 603	14 603
Spotrebné dane	0	0	0	0	0	0
Daň z motorových vozidiel	728	1 985	2 778	2 778	2 778	2 778
Ostatné dane	36	28	30	0	0	0
Sankcie uložené v daňovom konaní	1 765	1 945	1 945	1 945	1 945	1 945

Zdroj: MF SR

## Prehľad legislatívnych zmien

Koncom roku 2022 sa prijalo niekoľko legislatívnych opatrení, ktoré majú vplyv na daňové príjmy štátneho rozpočtu v rokoch 2023 až 2026, avšak neboli zapracované do prognózy pre rozpočet na roky 2023 až 2025, ale sú zapracované v aktuálnych prognózach.

### Tabuľka 4 - Legislatívne opatrenia prijaté v roku 2022 s vplyvom na daňové príjmy štátneho rozpočtu (cash)

v tis. eur	2023	2024	2025	2026
Reforma 2. piliera 2022 (zníženie poplatkov) (vplyv na DPPO)	0	-1 227	-6 867	-8 420
Zvýšenie sadzby SD z liehu o 30 %	26 293	73 548	73 868	75 923
Odvody z hazardných hier (vplyv na DPPO)	0	-4 980	-5 397	-6 234
Oslobodenia cestovných nákladov lekárov na kongresy	-1 000	-1 050	-1 103	-1 158
Trvalé zníženie sadzby DPH na 10% na gastro, vleký, akvaparky a športoviská	-204 940	-217 616	-227 283	-236 737
Solidárny príspevok z činností v odvetviach ropy, zemného plynu, uhlia a rafinérií (55% v roku 2022)	411 840	0	0	0
Minimálne poisťné zo zdravotných odvodov (vplyv na daň vyberanú zrážkou)	0	348	376	385
Daňový bonus - dočasné zvýšenie na 140 eur	-20 809	-35	20 844	0

Zdroj: MF SR

Následne boli v prvom polroku 2023 prijaté ďalšie legislatívne zmeny, ktoré sú zapracované v prognózach pre rozpočet na roky 2023 až 2026.

### Tabuľka 5 - Legislatívne opatrenia prijaté v roku 2023 s vplyvom na daňové príjmy štátneho rozpočtu (cash)

v tis. eur	2023	2024	2025	2026
Príjem z odvodu z nadmerných príjmov - elektrárne	36 731	-5 758	-411	0
Zníženie DPH na 5 % pre oblasť poskytovania štátom podporovaného nájomného bývania od 1.1.2023	-9 187	-15 930	-18 153	-18 814
Solidárny príspevok z činností v odvetviach ropy, zemného plynu, uhlia a rafinérií (70% v roku 2023)	0	283 290	0	0
Zníženie daňovo-odvodovej záťaže v súvislosti s predajom virtuálnych mien, cenných papierov a podielových listov	0	-12 713	-14 874	-15 688

Zdroj: MF SR

Koncom roka 2023 boli prijaté ďalšie legislatívne opatrenia, ktoré ovplyvňujú výnos daní na horizonte rozpočtu.

### Tabuľka 6 - Legislatívne opatrenia prijaté v decembri 2023 s vplyvom na daňové príjmy štátneho rozpočtu (cash)

v tis. eur	2023	2024	2025	2026
Rozšírenie osobitného odvodu z podnikania v regulovaných odvetviach (banková daň)	0	389 675	228 585	238 994
Úprava zdanenia kapitálových príjmov fyzických osôb	0	12 713	14 874	15 688
Zúženie rozsahu zníženej sadzby DPH na alkohol v stravovacích a reštauračných službách	0	25 099	28 687	30 013
Zvýšenie sadzby zrážkovej dane z dividend na 10 %	0	5 363	9 900	15 263
Zavedenie minimálnej dane z príjmov právnických osôb	0	0	184 500	99 000
Zmena hranice príjmu mikrodaňovníkov na 60 tis.	0	0	-6 900	-4 900
Zvýšenie sadzieb spotrebnej dane z tabakových výrobkov - od 1.2.2024	0	98 186	149 935	254 117
Predĺženie solidárneho príspevku z činností v odvetviach ropy na rok 2024	0	0	155 900	23 900

Zákon o dorovnávej dani	0	0	0	48 500
Zvýšenie sadzby spotrebnej dane z liehu od 1.1.2024	0	15 893	21 792	21 136
Zvýšenie sadzby zdravotného poistného zamestnávateľa o 1 p. b. z 10 % na 11 % (vplyv na DPPO)	0	0	-62 910	-45 518

Zdroj: MF SR

## Odhad jednotlivých daní

**Daň z príjmu fyzických osôb** (ďalej len „DPFO“) je v plnej miere podielovou daňou. Celý výnos je rozdelený medzi vyššie územné celky a obce v pomere 30 % a 70 %. Do štátneho rozpočtu už neplynú príjmy z výnosu tejto dane. Vzhľadom na spôsob poukazovania výnosu dane územnej samospráve však môžu vznikať priebežne malé zostatky tejto dane na účte štátneho rozpočtu.

Prognóza hotovostného výnosu **dane z príjmov právnických osôb** (ďalej len „DPPO“) na roky 2024 – 2026 je odlišná v porovnaní s minulým rozpočtom. Rok 2023 je pozitívne ovplyvnený vyrovnaním dane z roku 2022, kedy rástla daň o 12 % medziročne. Zároveň pôsobí na hotovostný výnos aj legislatíva solidárneho príspevku, ktorá znižuje príjmy v rokoch 2023 až 2025 po predĺžení platnosti legislatívy. V rokoch 2024 až 2026 výnos dane ovplyvní viacero legislatívnych zmien. Zatiaľ čo znovuzavedenie minimálnej dane zvyšuje výnos, zvýšenie hranice pre mikro-daňovníka vedie k miernemu poklesu. Negatívne firemnú daň nepriamo ovplyvňujú aj ďalšie opatrenia. Zvýšenie zdravotných odvodov na strane zamestnávateľa zvyšuje náklady firiem, čo ma negatívny vplyv na základ dane DPPO, ako aj na samotnú daň.

Odhad výnosu **dane vyberanej zrážkou** zaznamenáva v roku 2024 mierny pokles a následne rast na zvyšku horizontu prognózy. Výnos dane je pozitívne ovplyvnený najmä rastúcimi vkladmi a nominálnym hrubým domácim produktom (ďalej len „HDP“). Nová legislatíva zvyšujúca sadzbu dane z dividend taktiež zvyšuje prognózu od roku 2024. Mierny pokles v roku 2024 je v dôsledku nižšej platby významného subjektu.

Hotovostný výnos **dane z pridanej hodnoty** (ďalej len „DPH“) na celom horizonte poklesne. Dôvodmi sú zhoršená makroekonomická situácia, celkový negatívny efekt prijatej legislatívy, najmä trvalé zníženie sadzby DPH na 10 % pre oblasť gastro, vlekov, akvaparkov a športovísk od 1. januára 2023, či tiež mierny pokles predpokladanej efektívnej daňovej sadzby. Vývoj výnosu dane z pridanej hodnoty bude pozitívne ovplyvnený poskytnutou energopomocou domácnostiam, negatívne pôsobia posuny v čerpaní prostriedkov z Plánu obnovy a odolnosti medzi rokmi smerom aj za rozpočtový horizont.

Celkový výnos **spotrebných daní** v rokoch 2024 a 2025 bude pozitívne ovplyvnený najmä zvýšením sadzieb spotrebných daní z liehu a z tabakových výrobkov od roku 2024 a pozitívnym vývojom reálnej ekonomiky. Výnos spotrebnej dane z minerálneho oleja sa bude vyvíjať v súlade s rastom reálnej ekonomiky. Výnos spotrebnej dane z liehu je významne pozitívne ovplyvnený zvýšením sadzby o 30 %, ktoré nadobudlo účinnosť 1. apríla 2023. Od začiatku roka 2024 sadzba spotrebnej dane z liehu vzrastie o ďalších približne 6 %. Výnos spotrebnej dane z tabakových výrobkov v rokoch 2024 a 2025 bude pozitívne ovplyvnený najmä novou legislatívnou úpravou, ktorá zvyšuje sadzby dane pre jednotlivé tabakové výrobky s účinnosťou od 1. februára 2024 a od 1. februára 2026 a vyšším odhadom spotreby domácností.

Výnos z **podielu na vybratých finančných prostriedkoch EÚ** je aktuálne tvorený 25 % zo sumy tradičných vlastných zdrojov EÚ pripadajúcich na dovozné clo a poľnohospodárske poplatky, ostávajúcich 75 % plynie priamo do rozpočtu EÚ. Lepšie plnenie v roku 2023 a očakávaný vývoj dovozu prenášame aj do ďalších rokov.

Vývoj výnosu **dane z poistenia** kopíruje prognózu nominálneho HDP. V rokoch 2024 a 2025 dosiahne medziročný rast na úrovni viac ako 7 %.

**U dani z motorových vozidiel** dochádza k minimálnej zmene. Lepšie makroekonomické predpoklady a vyššie počty registrovaných vozidiel mierne navyšujú prognózu oproti minulému roku o 8 %.

## 1.2. Iné ako daňové príjmy

Na rok 2024 sa iné ako daňové príjmy rozpočtujú vo výške 2 341 mil. eur. Výrazný medziročný pokles rozpočtovanej sumy o 42,2 % súvisí predovšetkým s tým, že v ostatných nedaňových príjmoch sa už nerozpočtujú príjmy zo solidárneho príspevku z činností v odvetviach ropy, zemného plynu, uhlia a rafinérií a z odvodu z nadmerných príjmov elektrární ako nedaňové príjmy kapitoly VPS. Ďalej sa v rámci zahraničných transferov v roku 2024 nerozpočtujú v kapitole VPS príjmy z EÚ v súvislosti s čerpaním prostriedkov Európskych štrukturálnych a investičných fondov a výrazný medziročný pokles o 39,6 % je aj pri prostriedkoch z Plánu obnovy a odolnosti.

Štruktúru, ako aj predpokladaný vývoj vyjadruje nasledujúca tabuľka.

**Tabuľka 7 - Vývoj výšky iných ako daňových príjmov kapitoly VPS**

v tis. eur	2021 S	2022 S	2023 R	2023 OS	2024 N	2025 N	2026 N
<b>Príjmy spolu</b>	<b>14 499 831</b>	<b>16 366 444</b>	<b>20 848 118</b>	<b>18 853 455</b>	<b>20 975 100</b>	<b>21 640 032</b>	<b>21 183 229</b>
<b>Daňové príjmy</b>	<b>13 546 039</b>	<b>15 517 035</b>	<b>16 795 409</b>	<b>17 428 281</b>	<b>18 633 856</b>	<b>19 438 101</b>	<b>19 593 020</b>
<b>Dividendy</b>	<b>442 445</b>	<b>148 686</b>	<b>318 777</b>	<b>306 585</b>	<b>374 196</b>	<b>239 046</b>	<b>206 761</b>
<b>Administratívne poplatky</b>	<b>204 767</b>	<b>223 390</b>	<b>220 000</b>	<b>212 000</b>	<b>263 500</b>	<b>281 000</b>	<b>288 000</b>
Súdne poplatky	29 903	30 272	32 000	31 000	38 825	42 100	43 300
Ostatné poplatky	174 864	193 118	188 000	181 000	224 675	238 900	244 700
<b>Pokuty, penále a iné sankcie</b>	<b>2 261</b>	<b>2 384</b>	<b>2 200</b>	<b>2 665</b>	<b>2 200</b>	<b>2 200</b>	<b>2 200</b>
<b>Úroky z tuzemských a zahraničných úverov, pôžičiek, návratných finančných výpomocí a vkladov</b>	<b>7 053</b>	<b>9 585</b>	<b>24 492</b>	<b>117 265</b>	<b>127 279</b>	<b>108 039</b>	<b>95 020</b>
z účtov finančného hospodárenia	3 010	5 965	20 634	106 587	114 897	100 430	91 439
z návratných finančných výpomocí	4 043	3 620	3 858	10 678	12 382	7 609	3 581
<b>Vrátené neoprávnene použité alebo zadržané finančné prostriedky</b>	<b>774</b>	<b>419</b>	<b>100</b>	<b>100</b>	<b>100</b>	<b>100</b>	<b>100</b>
<b>Ostatné príjmy</b>	<b>292 209</b>	<b>423 884</b>	<b>1 065 578</b>	<b>374 075</b>	<b>358 567</b>	<b>391 917</b>	<b>426 304</b>
z hazardných hier	220 131	251 889	253 478	297 975	321 467	354 817	389 204
z odvodu	70 560	170 880	35 000	75 300	35 000	35 000	35 000
z vratiek	1 349	930	2 000	700	2 000	2 000	2 000
iné	169	185	775 100	100	100	100	100
<b>Zahraničné transfery</b>	<b>4 283</b>	<b>41 061</b>	<b>2 421 562</b>	<b>412 484</b>	<b>1 215 402</b>	<b>1 179 629</b>	<b>571 824</b>
Prostriedky z rozpočtu EÚ	0	0	410 311	0	0	0	0
Plán obnovy a odolnosti	4 283	41 061	2 011 251	412 484	1 215 402	1 179 629	571 824
<b>Iné ako daňové príjmy spolu</b>	<b>953 792</b>	<b>849 409</b>	<b>4 052 709</b>	<b>1 425 174</b>	<b>2 341 244</b>	<b>2 201 931</b>	<b>1 590 209</b>

Zdroj: MF SR



## Dividendy

V roku 2024 sa tieto príjmy navrhujú v objeme 374 mil. eur. Ide o sumu dividend od spoločností, v ktorých vlastnícky podiel štátu je zastúpený príslušným ministerstvom.

**Tabuľka 8 - Štruktúra príjmov z dividend**

v tis. eur	2024 N
<b>Príjmy z dividend spolu</b>	<b>374 196</b>
Slovenský plynárenský priemysel, a.s.	290 700
Západoslovenská energetika, a.s.	53 810
Stredoslovenská energetika Holding, a.s.	29 686

Zdroj: MF SR

## Administratívne poplatky

Pri administratívnych poplatkoch výška príjmov závisí od počtu jednotlivých aktov konania v priebehu roka, a to najmä pri súdnych a správnych poplatkoch.

Uvedené príjmy sa na rok 2024 rozpočtujú v sume 264 mil. eur, z toho súdne poplatky predstavujú sumu 39 mil. eur a ostatné poplatky sumu 225 mil. eur.

## Pokuty, penále a iné sankcie

Na tejto položke sa rozpočtujú pokuty, penále a iné sankcie za porušenie predpisov, ktoré udeľuje Finančné riaditeľstvo SR, Rada pre mediálne služby, Úrad na ochranu osobných údajov SR a Úrad pre reguláciu hazardných hier. Rozpočtovaná suma na rok 2024 je vo výške 2 mil. eur.

## Úroky z tuzemských a zahraničných úverov, pôžičiek, návratných finančných výpomocí a vkladov

Uvedené príjmy z úrokov sa na rok 2024 rozpočtujú v sume 127 mil. eur. V porovnaní s predchádzajúcim rokom sa ich suma podstatne zvýšila, čo súvisí predovšetkým so skokovým medziročným nárastom rozpočtovaných príjmov z úrokov z účtov finančného hospodárenia Štátnej pokladnice v súvislosti s výrazným nárastom kľúčových úrokových sadzieb ECB, ako aj s výrazne vyššími rozpočtovanými príjmami z úrokov z návratnej finančnej výpomoci poskytnutej Agentúre pre núdzové zásoby ropy a ropných výrobkov v súvislosti s výrazným nárastom sadzby pre 6M Euribor, od ktorej sa odvíja výsledná úroková sadzba použitá pri výpočte úrokov z nesplatených častí istiny.

Príjmy z úrokov z návratných finančných výpomocí plynú aj z úročenia nesplatených častí istiny návratných finančných výpomocí poskytnutých spoločnostiam GA Drilling, a. s. a Tachyum s. r. o.

## Vrátené neoprávnene použité alebo zadržané finančné prostriedky

Uvedené príjmy sa na rok 2024 rozpočtujú v sume 100 tis. eur. Ide najmä o vrátené neoprávnene použité alebo zadržané finančné prostriedky od neziskovej organizácie



poskytujúcej všeobecne prospešné služby, od rozpočtových a príspevkových organizácií a od ostatných neziskových právnických osôb.

### Ostatné príjmy

V roku 2024 sa tieto príjmy navrhujú v sume 359 mil. eur. Podstatný medziročný pokles týchto príjmov súvisí predovšetkým s nerozpočtovaním príjmov zo solidárneho príspevku z činností v odvetviach ropy, zemného plynu, uhlia a rafinérií a z odvodu z nadmerných príjmov elektrární ako nedaňových príjmov kapitoly VPS. V súvislosti s oboma opatreniami sa v roku 2023 rozpočtovala v kapitole VPS suma 775 mil. eur.

Najväčší objem z uvedených príjmov predstavujú príjmy z odvodov z hazardných hier a iných podobných hier. Rozpočtovaná suma na rok 2024 je vo výške 321 mil. eur.

Skutočné plnenie ostatných príjmov v priebehu jednotlivých rokov je ovplyvnené aj príjmami z odvodov po finančnom zúčtovaní a príjmami z vratiek.

### Zahraničné transfery

Zahraničné transfery predstavujú prostriedky zo všeobecného rozpočtu EÚ. Na rok 2024 sa tieto príjmy rozpočtujú v sume 1 215 mil. eur, čo predstavuje medziročný pokles vyvolaný predovšetkým nerozpočtovaním príjmov z EÚ súvisiacich s prostriedkami Európskych štrukturálnych a investičných fondov a s výrazným medziročným poklesom predpokladaných prostriedkov z Plánu obnovy a odolnosti určených na financovanie reforiem a investícií v oblastiach verejných politík SR, ako sú zelená ekonomika, vzdelávanie, veda, výskum, inovácie, zdravie, efektívna verejná správa a digitalizácia.

## 2. Výdavky

V kapitole VPS sú alokované výdavky štátneho rozpočtu nesúvisiace s výdavkami ostatných kapitol, vrátane výdavkov spojených so správou štátneho dlhu a na rok 2024 sa navrhujú v celkovej sume 6 882 mil. eur.

V rámci kapitoly VPS sú rozpočtované aj príjmy a výdavky na činnosť rozpočtových organizácií

- Kancelárie verejného ochrancu práv,
- Rady pre mediálne služby,
- Úradu na ochranu osobných údajov SR,
- Úradu na ochranu oznamovateľov,

ako aj aj transfery na činnosť

- Ústavu pamäti národa,
- Slovenského národného strediska pre ľudské práva,
- Úradu komisára pre deti,
- Úradu komisára pre osoby so zdravotným postihnutím.

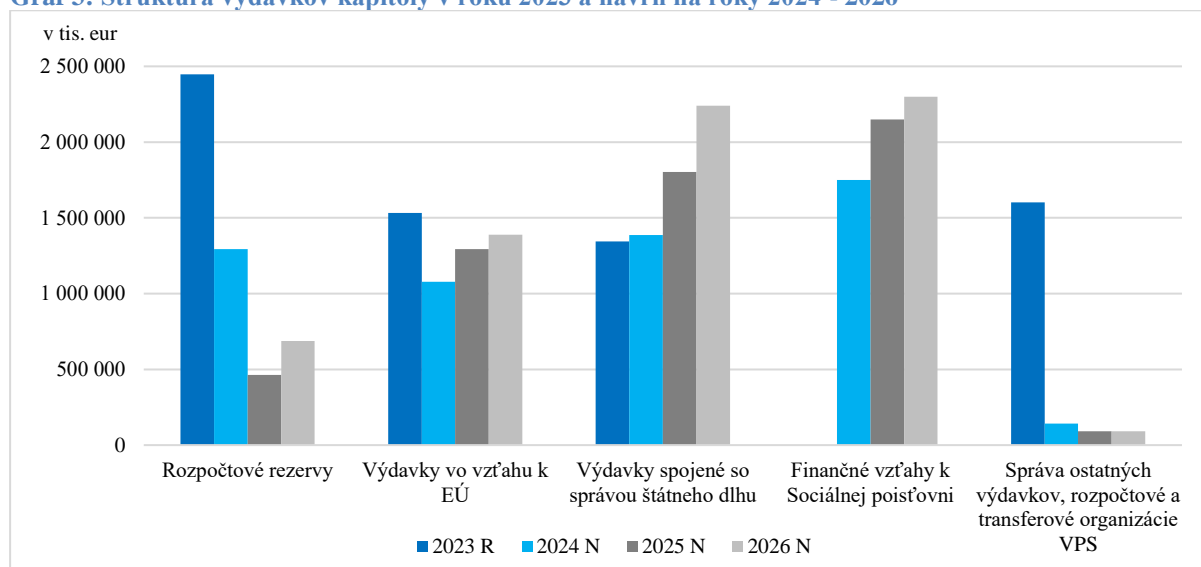
Členenie a objem výdavkov kapitoly VPS podľa programovej štruktúry prezentuje nasledujúca tabuľka.

**Tabuľka 9 - Štruktúra výdavkov kapitoly VPS**

v tis. eur	2021 S	2022 S	2023 R	2023 OS	2024 N	2025 N	2026 N
<b>Výdavky spolu</b>	<b>2 944 675</b>	<b>3 154 818</b>	<b>6 926 082</b>	<b>3 715 732</b>	<b>6 882 154</b>	<b>6 361 760</b>	<b>7 203 941</b>
Rozpočtové rezervy	277 613	4 588	2 446 524	156 140	2 492 513	1 460 628	1 756 709
Výdavky vo vzťahu k EÚ	997 331	1 044 525	1 533 520	1 004 371	1 290 990	1 449 091	1 543 169
Výdavky spojené so správou štátneho dlhu	657 488	1 059 331	1 343 478	1 181 397	1 356 768	1 761 579	2 163 189
Finančné vzťahy k Sociálnej poisťovni	840 000	100 000	0	1 160 000	1 600 000	1 600 000	1 650 000
Správa ostatných výdavkov	156 912	933 558	1 589 685	200 079	127 319	76 065	76 425
Transfery organizáciám	9 834	4 915	5 237	5 754	6 271	6 093	6 113
Výdavky rozpočtových organizácií	5 496	7 902	7 638	7 990	8 292	8 304	8 337

Zdroj: MF SR

**Graf 3: Štruktúra výdavkov kapitoly v roku 2023 a návrh na roky 2024 - 2026**



Zdroj: MF SR

## 2.1. Rozpočtové rezervy

V súlade s ustanovením § 10 ods. 1 zákona o rozpočtových pravidlách sa na zabezpečenie rozpočtového hospodárenia na krytie v čase alebo výške neistých, nevyhnutných alebo nepredvídateľných výdavkov tvoria v rozpočte kapitoly VPS na rok 2024 rezervy v celkovej sume 2 493 mil. eur v nasledujúcej štruktúre.

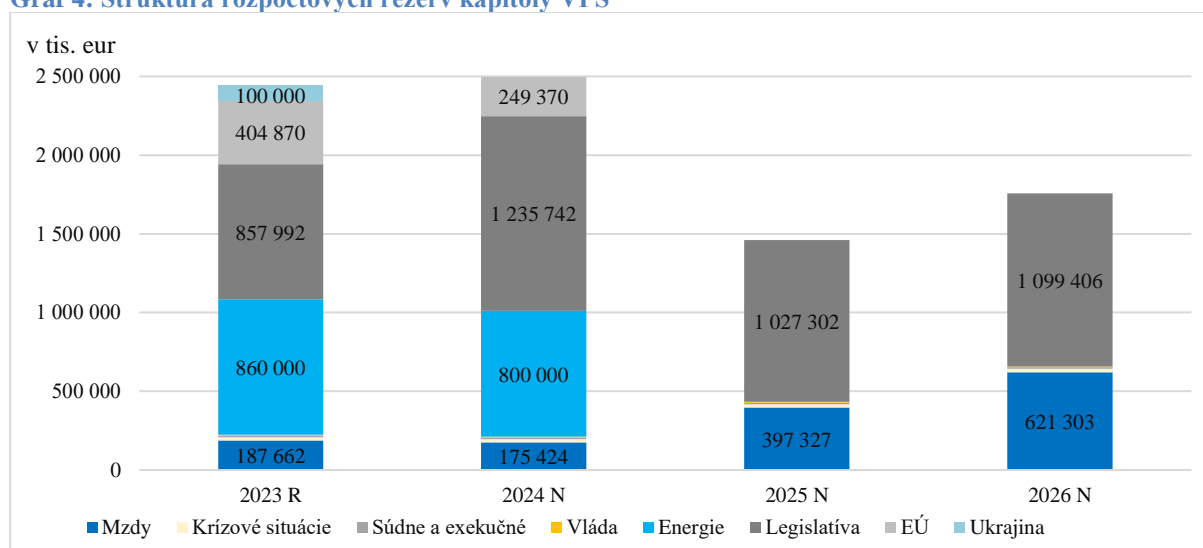
**Tabuľka 10 - Rozpočtové rezervy**

v tis. eur	2021 S	2022 S	2023 R	2023 OS*	2024 N	2025 N	2026 N
<b>Rozpočtové rezervy</b>	<b>277 613</b>	<b>4 588</b>	<b>2 446 524</b>	<b>156 140</b>	<b>2 492 513</b>	<b>1 460 628</b>	<b>1 756 709</b>
Rezerva vlády	242	1 100	5 000	4 880	5 000	5 000	5 000
Rezerva na prostriedky EÚ a odvody EÚ	277 251	0	404 870	76 319	249 370	0	0
Rezerva na riešenie vplyvov legislatívnych zmien	0	0	857 992	42 227	1 231 719	1 027 302	1 099 406
Rezerva na riešenie krízových situácií mimo času vojny a vojnového stavu a vykonávanie povodňových prác	120	0	21 000	6 689	21 000	21 000	21 000
Rezerva na realizáciu súdnych a exekučných rozhodnutí	0	0	10 000	7 354	10 000	10 000	10 000
Rezerva na mzdy a poistné	0	0	187 662	13 625	175 424	397 327	621 303
Rezerva na negatívne vplyvy pandémie ochorenia COVID - 19 a výdavky v zdravotníctve	0	3 488	0	0	0	0	0
Rezerva na výdavky súvisiace s vojnovým konfliktom na Ukrajine	0	0	100 000	4 980	0	0	0
Rezerva na kompenzačné opatrenia súvisiace s rastom cien energií	0	0	860 000	66	800 000	0	0

\* v očakávanej skutočnosti 2023 sú započítané aj prostriedky z predchádzajúcich rokov uvoľnené podľa § 8 zákona č. 523/2004 Z. z.

Zdroj: MF SR

**Graf 4: Štruktúra rozpočtových rezerv kapitoly VPS**



Zdroj: MF SR

Rezerva vlády sa na rok 2024 rozpočtuje v sume 5 mil. eur, čo predstavuje rovnakú úroveň ako v predchádzajúcich rokoch. O použití prostriedkov tejto rezervy rozhoduje vláda na návrh ministra financií.

V Rezerve na prostriedky Európskej únie a odvody Európskej únii sa rozpočtujú prostriedky na rok 2024 v sume 249 mil. eur na splatenie úrokov z omeškania vyplývajúcich zo straty na tradičných vlastných zdrojoch pri podhodnotení dovezeného textilu a obuvi z Čínskej ľudovej republiky. V roku 2023 sa očakáva splatnosť týchto úrokov z omeškania prislúchajúcich mimoriadnemu odvodu do rozpočtu EÚ vo výške 277,3 mil. eur, ktorý

Slovenská republika uhradila 16. decembra 2021 na základe uznesenia vlády SR č. 716/2021 ako podmienenú platbu s úmyslom zastaviť narastajúce úroky z omeškania. V súčasnosti prebieha sumarizácia možností, ktoré plynú z danej situácie a dialóg s Európskou komisiou (ďalej len „EK“) v snahe čo najviac stlmiť negatívny vplyv na verejné financie. Vzhľadom na zdĺhavý proces negociácií medzi hlavnými aktérmi sporu k podhodnoteniu dovezeného textilu a obuvi z Čínskej ľudovej republiky, potrebu stanovenia nových súm istiny na základe rozsudku Európskeho súdneho dvora a prebiehajúce rokovania SR s Európskou komisiou, k platbe úrokov v roku 2023 zatiaľ nedošlo. Cieľom EK ako aj SR je ukončiť tento spor do konca roka 2023. Ak k uvedenej dohode dôjde až na konci roka 2023, očakáva sa splatenie úrokov z omeškania v roku 2024, a preto sa uvedený výdavok rozpočtuje aj v roku 2024. V zmysle metodiky ESA tento výdavok ovplyvnil hospodárenie rozpočtu v roku 2021.

V Rezerve na riešenie vplyvov legislatívnych zmien sa rozpočtujú výdavky súvisiace s legislatívnymi zmenami s negatívnym vplyvom na rok 2024 v celkovej sume 1 232 mil. eur. Výšku tejto rezervy ovplyvnila najmä potreba finančného krytia výdavkov na zavedenie trvalého 13. dôchodku vo výške priemernej mesačnej sumy daného druhu dôchodku za predchádzajúci rok a výdavkov na zabezpečenie činnosti novovznikajúceho Ministerstva cestovného ruchu a športu SR.

Rezerva na riešenie krízových situácií mimo času vojny a vojnového stavu a vykonávanie povodňových prác sa tvorí na zabezpečenie finančného plnenia vyplývajúceho zo zákona č. 387/2002 Z. z. o riadení štátu v krízových situáciách mimo času vojny a vojnového stavu v znení neskorších predpisov a zákona č. 7/2010 Z. z. o ochrane pred povodňami v znení neskorších predpisov. Zahŕňa výdavky, ktoré sa použijú najmä v prípade povodní a iných živelných pohrôm, odškodnení pri mimoriadnych udalostiach a odstraňovaní následkov krízových situácií. V Rezerve na riešenie krízových situácií mimo času vojny a vojnového stavu a vykonávanie povodňových prác sa prostriedky na rok 2024 rozpočtujú vo výške 21 mil. eur.

Výdavky rezervy na realizáciu súdnych a exekučných rozhodnutí sa rozpočtujú na rok 2024 v sume 10 mil. eur najmä na úhradu plnení vyplývajúcich z rozsudkov Európskeho súdu pre ľudské práva a iných odškodnení a plnení v súlade s právoplatnými rozhodnutiami, na ktoré kapitoly štátneho rozpočtu z dôvodu neistého časového vymedzenia a výšky nemajú zabezpečené prostriedky v rámci pridelených limitov výdavkov na príslušné roky.

Výdavky rezervy na mzdy a poistné sa na rok 2024 rozpočtujú v sume 175,4 mil. eur. Najvýznamnejšiu časť rezervy na mzdy a poistné v roku 2024 tvoria prostriedky, ktoré sa rozpočtujú na krytie rastu minimálnej mzdy a krytie zvýšenia platov ústavných činiteľov, sudcov, prokurátorov a verejných činiteľov, v nadväznosti na prognózovaný rast priemernej nominálnej mesačnej mzdy zamestnanca v národnom hospodárstve SR. Ďalej sú v rezerve alokované výdavky na zabezpečenie zákonných nárokov na odchodné a odstupné zamestnancov vyplývajúce zo všeobecne záväzných právnych predpisov, najmä pre štátnych zamestnancov v služobnom pomere a na zabezpečenie vplyvov vyplývajúcich z § 94 ods. 4 zákona č. 328/2002 Z. z. o sociálnom zabezpečení policajtov a vojakov a o zmene a doplnení niektorých zákonov v znení neskorších predpisov.

V kontexte schválených pokračujúcich schém pomoci ako kompenzačných opatrení negatívnych vplyvov vysokého rastu cien energií na odberateľov (predovšetkým domácností) sa aj na rok 2024 tvorí rezerva na kompenzačné opatrenia súvisiace s rastom cien energií v sume 800 mil. eur.

## 2.2. Výdavky vo vzťahu k EÚ

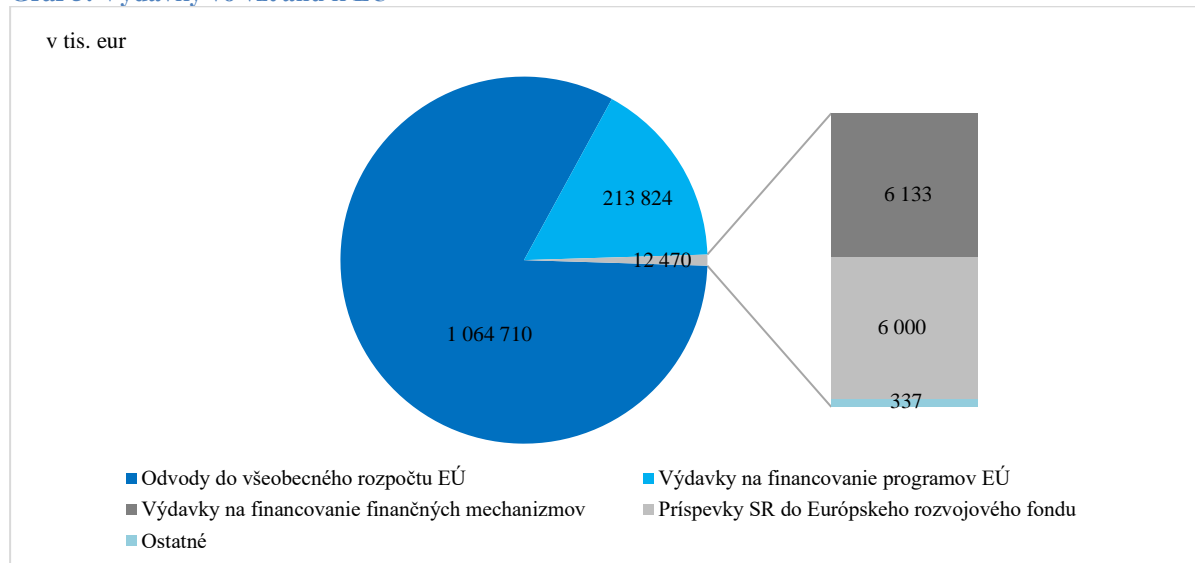
V časti Výdavky vo vzťahu k EÚ sa na rok 2024 rozpočtujú prostriedky na zabezpečenie plynulého financovania spoločných programov Slovenskej republiky a Európskej únie, na financovanie finančných mechanizmov Európskeho hospodárskeho priestoru, Nórskeho finančného mechanizmu a Švajčiarskeho finančného mechanizmu, príspevky SR do Európskeho rozvojového fondu, odvody do všeobecného rozpočtu EÚ, výdavky na administratívny poplatok EIB, neoprávnené výdavky POO a výdavky na financovanie programov EÚ v celkovej sume 1 291 mil. eur.

**Tabuľka 11 - Výdavky vo vzťahu k EÚ**

v tis. eur	2021 S	2022 S	2023 R	2023 OS	2024 N	2025 N	2026 N
<b>Výdavky vo vzťahu k EÚ</b>	<b>997 331</b>	<b>1 044 525</b>	<b>1 533 520</b>	<b>1 004 371</b>	<b>1 290 990</b>	<b>1 449 091</b>	<b>1 543 169</b>
Výdavky na financovanie finančných mechanizmov	2 213	2 373	2 329	1 684	6 133	5 554	7 173
Príspevky SR do Európskeho rozvojového fondu	14 931	10 532	8 000	8 000	6 000	3 500	2 500
Odvody do všeobecného rozpočtu EÚ	966 750	940 226	1 027 581	980 661	1 064 710	1 284 030	1 377 420
Výdavky na administratívny poplatok EIB	0	0	5	5	5	5	5
Neoprávnené výdavky k POO	0	0	0	0	318	1 002	1 071
Výdavky na finančné opravy a zrušenia záväzkov EK	13 437	91 392	0	14 021	0	0	0
Nadčerpánie 3. programového obdobia	0	0	495 605	0	0	0	0
Výdavky na financovanie programov EÚ	0	0	0	0	213 824	155 000	155 000

Zdroj: MF SR

**Graf 5: Výdavky vo vzťahu k EÚ**



Zdroj: MF SR

Výdavky na financovanie finančných mechanizmov na roky 2024 až 2026 zaradené v tejto skupine predstavujú zdroje určené na spolufinancovanie Európskeho hospodárskeho priestoru a Nórskeho finančného mechanizmu v programovom období 2014 – 2021 a v pripravovanom programovom období 2021 – 2027. V nadväznosti na uznesenie vlády SR č. 266/2023 sa na uvedenom titule taktiež rozpočtujú prostriedky na implementáciu druhého Švajčiarskeho príspevku vybraným krajinám Európskej únie na znižovanie hospodárskych a sociálnych rozdielov v rámci Európskej únie. Ide o prostriedky spolufinancovania podporných opatrení na úrovni štátneho rozpočtu a ich predplatenia, ktoré budú Slovenskej republike následne

refundované Švajčiarskou konfederáciou. V roku 2024 sa výdavky na spolufinancovanie týchto nástrojov rozpočtujú v celkovej sume 6,13 mil. eur.

Odhad príspevkov SR do Európskeho rozvojového fondu na roky 2024 až 2026 je vypracovaný na základe aktuálnej legislatívy a informácie Európskej komisie o budúcich príspevkoch do fondu. Príspevok je vykazovaný ako oficiálna rozvojová pomoc SR. Odhad pre roky 2023 – 2026 zahŕňa implementáciu 11. programu Európskeho rozvojového fondu, na ktorom sa SR podieľa 0,37616 % a na rok 2024 sa príspevky rozpočtujú v sume 6 mil. eur.

Odvody do všeobecného rozpočtu EÚ sú na rok 2024 rozpočtované v sume 1 065 mil. eur. Ministerstvo financií SR pri výpočte predpokladanej výšky odvodov SR do všeobecného rozpočtu EÚ vychádza zo všeobecného rozpočtu EÚ prijatého Parlamentom EÚ v novembri 2023. Tento odvod tiež zohľadňuje revíziu viacročného finančného rámca 2021 – 2027 a jeho technickú úpravu na rok 2024, ktorá bola komisiou predstavená v júni 2023 spolu s aktualizáciou návrhu k novým vlastným zdrojom. Dôvodom tejto revízie boli zvýšené potreby na splácanie dlhu Plánu obnovy a odolnosti, zvýšené nepredvídané potreby vyvolané vojnou na Ukrajine, migrácia a externé výzvy, platforma strategických technológií a ďalšie úpravy, ktoré presahujú prostriedky dostupné v súčasnom viacročnom finančnom rámci. Jednou z priorít tejto revízie je aj uvedená pomoc Ukrajine cez nový nástroj Ukraine Facility. Odhadovaná výška pomoci je v súvislosti s pomocou Ukrajine zahrnutá do odvodu z vlastného zdroja založenom na hrubom národnom dôchodku.

Výdavky na administratívny poplatok Európskej investičnej banke (ďalej len „EIB“) sa rozpočtujú na rok 2024 v sume 5 tis. eur. Administratívny poplatok vyplýva zo zmluvy medzi členskými štátmi EIB a Európskou investičnou bankou upravujúcej postupy pre platby a úhrady zo záruk vydaných členskými štátmi v prospech EIB, ktorú vláda SR schválila uznesením č. 605/2008. EIB si účtuje 2% administratívny poplatok za vymáhanie istiny, za úrok z omeškania a za pokuty za oneskorenú platbu.

Výdavky na financovanie programov EÚ sú rozpočtujú na rok 2024 v sume 213,8 mil. eur, a to najmä na vysporiadanie nezrovnalostí v dôsledku finančnej opravy na národnej úrovni alebo zo strany Európskej komisie ako aj neoprávnených výdavkov z dôvodu administratívnych chýb.

### 2.3. Výdavky spojené so správou štátneho dlhu

Nárast výdavkov spojených so správou štátneho dlhu v roku 2024 je spôsobený rastom nominálneho dlhu v súvislosti so získavaním finančných zdrojov na zmiernenie vplyvu krízy pandémie ochorenia COVID – 19, energetickej krízy a zvyšovaním úrokových sadzieb ECB s cieľom zmiernenia inflácie, čo sa premieta do nárastu úrokových nákladov spojených s novými emisiami štátnych cenných papierov.

Vo výdavkoch spojených so správou štátneho dlhu sú zahrnuté aj náklady na úhradu úrokového diferenciálu pre Národnú banku Slovenska v súvislosti s operáciami s Medzinárodným menovým fondom. Sú tu zahrnuté aj manipulačné poplatky platené bankám v súvislosti so správou a vedením účtov vzťahujúcich sa k pohľadávkam Slovenskej republiky v zahraničí.

**Tabuľka 12 - Štruktúra výdavkov spojených so správou štátneho dlhu**

v tis. eur	2021 S	2022 S	2023 R	2023 OS	2024 N	2025 N	2026 N
<b>Výdavky spojené so správou štátneho dlhu</b>	<b>657 488</b>	<b>1 059 331</b>	<b>1 343 478</b>	<b>1 181 396</b>	<b>1 356 768</b>	<b>1 761 579</b>	<b>2 163 189</b>
<b>Dlhová služba*</b>	657 218	1 059 061	1 343 208	1 181 138	1 356 568	1 761 379	2 162 989
<b>Manipulačné poplatky</b>	270	270	270	258	200	200	200

\*(transfer zo ŠR na saldo účtu)

Zdroj: MF SR

**Základné predpoklady pri rozpočtovaní nákladov na financovanie štátneho dlhu**
**Celková hodnota štátneho dlhu**

Štátny dlh bude postupne narastať, a to predovšetkým z dôvodu opakujúceho sa schodkového hospodárenia štátneho rozpočtu. Veľkosť štátneho dlhu bude ovplyvňovať aj hodnota pôžičiek zo systému štátnej pokladnice, pretože časť zdrojov, potrebných na krytie finančných potrieb štátu, získava Ministerstvo financií SR z tohto zdroja. Vplyv na veľkosť hrubého štátneho dlhu bude mať aj hodnota finančných zdrojov, ktoré bude Ministerstvo financií SR ukladať krátkodobo na finančnom trhu s cieľom mať k dispozícii okamžitú rezervu na krytie neočakávaných výkyvov cash flow štátu.

Štátny dlh je podľa zákona č. 386/2002 Z. z. o štátnom dlhu a štátnych zárukách a ktorým sa dopĺňa zákon č. 291/2002 Z. z. o Štátnej pokladnici a o zmene a doplnení niektorých zákonov hodnota záväzkov z minulých rokov (najmä emitované štátne dlhopisy, štátne pokladničné poukážky, vládne úvery, medzinárodné záväzky, prijaté kolaterály a krátkodobé pôžičky na peňažnom trhu). Štátny dlh sa bude pravdepodobne v nasledujúcich rokoch k 31. 12. vyvíjať nasledovne:

**Tabuľka 13 - Vývoj štátneho dlhu**

v tis. eur	2021 S	2022 S	2023 R	2023 OS	2024 N	2025 N	2026 N
<b>Spolu</b>	<b>74 046 299</b>	<b>78 457 854</b>	<b>85 387 900</b>	<b>83 518 776</b>	<b>88 510 002</b>	<b>95 932 317</b>	<b>104 409 995</b>
<b>Štátny dlh</b>	57 218 439	61 147 478	69 647 690	67 088 529	70 471 671	77 717 828	86 016 245
<b>Štátna pokladnica</b>	16 827 860	17 310 376	15 740 210	16 430 247	18 038 331	18 214 489	18 393 750

Zdroj: ARDAL

**Úročenie štátneho dlhu**

Rozhodujúca časť štátneho dlhu – viac ako 99,99 % (k 31. augustu 2023) má zafixované úročenie na niekoľko rokov vopred. Zmena úrokových sadzieb na finančnom trhu sa v úrokových nákladoch na štátny dlh preto prejaví len postupne. Nové dlhopisy, ktoré sú vydávané na krytie nových deficitov štátneho rozpočtu a ako náhrada splatných štátnych dlhopisov, budú vydávané v danom roku s aktuálnymi trhovými úrokovými sadzbami. Okrem toho sa v každom roku precení časť portfólia, ktorá je úročená pohyblivou úrokovou sadzbou, aktuálne táto časť dosahuje približne 0,01% celého portfólia (okrem zdrojov Štátnej pokladnice). Dlhopisy s pohyblivou úrokovou sadzbou sa vydávajú na základe Stratégie riadenia štátneho dlhu s cieľom pokrytia investorského dopytu, ktorý je zameraný prevažne na aktíva s pohyblivou úrokovou sadzbou.

V nasledujúcich rokoch si bude Ministerstvo financií SR musieť na finančných trhoch požičať nasledovné sumy:



**Tabuľka 14 - Štruktúra finančnej potreby Ministerstva financií SR**

v tis. eur	2021 S	2022 S	2023 R	2023 OS	2024 N	2025 N	2026 N
<b>Celková finančná potreba MF SR</b>	<b>9 483 290</b>	<b>5 938 495</b>	<b>12 994 182</b>	<b>12 362 053</b>	<b>12 659 633</b>	<b>13 205 787</b>	<b>11 252 087</b>
<b>Deficit ŠR</b>	7 014 126	4 524 853	8 341 372	7 808 656	7 615 931	6 651 944	7 850 504
<b>Splatný štátny dlh</b>	2 469 164	1 413 642	4 652 810	4 553 397	5 043 702	6 553 843	3 401 583

*Zdroj: ARDAL*

Kľúčovým predpokladom pri tvorbe rozpočtu nákladov štátneho dlhu sú očakávané úrokové sadzby na finančnom trhu. Tie sú jedným z parametrov makroekonomického vývoja, o ktorých diskutuje Výbor pre makroekonomické prognózy v gescii Ministerstva financií SR.

**Tabuľka 15 - Očakávané sadzby na finančnom trhu**

	2023 N	2024 N	2025 N	2026 N
<b>Základná sadzba ECB</b>	4,50	4,22	3,51	2,97
<b>ESTER</b>	3,90	3,85	3,44	3,14
<b>3 - mesačný EURIBOR</b>	3,98	3,72	2,93	2,35
<b>6 - mesačný EURIBOR</b>	4,40	4,12	3,27	2,65
<b>1 rok</b>	3,44	3,40	3,07	2,83
<b>5 rokov</b>	3,64	3,59	3,47	3,30
<b>10 rokov</b>	3,89	3,82	3,76	3,69
<b>15 rokov</b>	4,06	3,98	3,93	3,94
<b>20 rokov</b>	4,13	4,07	4,03	4,01

*Zdroj: MF SR*

## Riziká

Celkové náklady na štátny dlh sú ovplyvnené refinančným a úrokovým rizikom.

Refinančné riziko je riziko, že nový dlh bude musieť byť emitovaný za menej priaznivých podmienok ako existujúci dlh. Refinančné riziko zahŕňa možnosť, že v extrémnych prípadoch nebude možné vydať nový dlhopis na refinancovanie existujúceho dlhu pri nadobudnutí jeho splatnosti. Táto extrémna možnosť je pre slovenskú vládu veľmi nepravdepodobná, a to najmä vďaka opatreniam zavedeným v minulosti na zabránenie takejto situácii. Očakávané postupné zvyšovanie úrokových sadzieb v nadchádzajúcich rokoch bude prispievať k zvyšovaniu nákladov na financovanie dlhu. Rastúce výnosy sa však prejavia vo zvyšovaní priemerných nákladov na financovanie iba postupne. Slovenská vláda sa snaží zmierniť refinančné riziko optimalizáciou priemernej doby do splatnosti a durácie.

Úrokové riziko alebo riziko refixu je riziko straty alebo zisku z dôvodu pohybov časovej štruktúry úrokových sadzieb. Vláda vydávajúca dlhodobé dlhové nástroje obmedzuje refinančné riziká a znižuje volatilitu úrokových nákladov, pretože budúce nominálne úrokové platby sú známe. Naopak preferencia kratších splatností prináša so sebou väčšie refinančné a úrokové riziká, pri krátkodobom menších nákladoch, avšak pri výraznejšom naakumulovaní splatností do jedného roka. Preto je potrebné optimalizovať kompromis medzi nákladmi a rizikami emisného plánu.

## Náklady na financovanie štátneho dlhu (transfer zo štátneho rozpočtu na saldo účtu)

Zmeny úrokových sadzieb a zmeny deficitov štátneho rozpočtu sa prejavujú v zmene nákladov na štátny dlh. Celkové zaťaženie verejných financií úrokovými nákladmi sa sleduje dvoma spôsobmi.

Hotovostné náklady na štátny dlh sú dané hodnotou výdavkov, ktoré sa v danom roku vyplatia zo štátneho rozpočtu.

**Tabuľka 16 - Štruktúra hotovostných nákladov**

v tis. eur	2021 S	2022 S	2023 R	2023 OS	2024 N	2025 N	2026 N
<b>Hotovostné náklady</b>	<b>657 218</b>	<b>1 059 061</b>	<b>1 343 208</b>	<b>1 181 138</b>	<b>1 356 568</b>	<b>1 761 379</b>	<b>2 162 989</b>
Úroky a diskont štátnych cenných papierov	526 515	953 781	1 115 937	1 038 400	1 254 436	1 638 425	2 013 623
Úroky z prijatých vládnych úverov	59 922	60 727	61 561	61 603	62 036	61 837	59 563
Poplatky	9 354	4 773	18 000	16 000	18 000	18 000	18 000
Úroky platené ŠP (refinančný systém) a obchody	61 427	39 780	147 710	65 135	22 096	43 117	71 803

Zdroj: ARDAL

Pozn.: Ide o transfer zo ŠR na saldo účtu štátneho dlhu. Uvedený účet slúži pre realizáciu výdavkových a príjmových transakcií so štátnym dlhom vykonávaných ARDAL v mene MF SR. Stav na tomto účte sa pravidelne mesačne a ku koncu roka vyrovnáva transferom z výdavkového účtu štátneho rozpočtu na nulový zostatok. Tieto transfery predstavujú čisté hotovostné výdavky štátneho rozpočtu na obsluhu štátneho dlhu.

Akruálne náklady (časovo rozlíšené) zodpovedajú nákladom na daný kalendárny rok, a to bez ohľadu na to, či sa úroky efektívne vyplatia v danom roku alebo až v ďalších rokoch. Akruálne sledovanie a vykazovanie nákladov odzrkadľuje reálne náklady štátu na dlhovú službu v jednotlivých rokoch, s ktorými časovo a vecne súvisia.

**Tabuľka 17 - Štruktúra akruálnych nákladov**

v tis. eur	2021 S	2022 S	2023 R	2023 OS	2024 N	2025 N	2026 N
<b>Akruálne (časovo rozlíšené) náklady</b>	<b>981 016</b>	<b>967 959</b>	<b>1 327 930</b>	<b>1 240 838</b>	<b>1 577 592</b>	<b>2 012 000</b>	<b>2 361 265</b>
Úroky a diskont štátnych cenných papierov	850 011	861 940	1 091 489	1 097 918	1 475 515	1 891 080	2 211 971
Úroky z prijatých vládnych úverov	60 224	61 466	61 480	61 785	61 982	59 802	59 491
Poplatky	9 354	4 773	18 000	16 000	18 000	18 000	18 000
Úroky platené ŠP (refinančný systém) a obchody	61 427	39 780	156 961	65 135	22 095	43 118	71 803

Zdroj: ARDAL

## 2.4. Finančné vzťahy k Sociálnej poisťovni

Transfer Sociálnej poisťovni sa v rozpočte kapitoly VPS na rok 2024 rozpočtuje v sume 1 600 mil. eur.

**Tabuľka 18 - Transfer Sociálnej poisťovni**

v tis. eur	2021 S	2022 S	2023 R	2023 OS	2024 N	2025 N	2026 N
<b>Finančné vzťahy k Sociálnej poisťovni</b>	<b>840 000</b>	<b>100 000</b>	<b>0</b>	<b>1 160 000</b>	<b>1 600 000</b>	<b>1 600 000</b>	<b>1 650 000</b>

Zdroj: MF SR

Podľa zákona č. 461/2003 Z. z. o sociálnom poistení v znení neskorších predpisov štát poskytuje v prípade platobnej neschopnosti niektorého zo základných fondov Sociálnej poisťovni finančnú výpomoc. Výška transferu zo štátneho rozpočtu zohľadňuje nevyhnutnú technickú rezervu finančných prostriedkov pre zachovanie platobnej schopnosti Sociálnej poisťovne ako celku a jeho rast je indikovaný najmä zavedením rodičovského dôchodku a mimoriadnou valorizáciou dôchodkov schválenou v roku 2023.

## 2.5. Správa ostatných výdavkov

V tejto časti sa rozpočtujú výdavky, ktoré z hľadiska prierezového charakteru alebo podmieneného použitia nie je možné rozpočtovať v iných kapitolách. Takisto sa v tejto časti rozpočtujú aj výdavky vyplývajúce zo všeobecne záväzných právnych predpisov ako sú príspevky politickým stranám a politickým hnutiam. Na rok 2024 sa ostatné výdavky rozpočtujú v sume 127,3 mil. eur.

**Tabuľka 19 - Štruktúra ostatných výdavkov**

v tis. eur	2021 S*	2022 S*	2023 R	2023 OS*	2024 N	2025 N	2026 N
<b>Správa ostatných výdavkov</b>	<b>156 912</b>	<b>933 558</b>	<b>1 589 685</b>	<b>200 079</b>	<b>127 319</b>	<b>76 065</b>	<b>76 425</b>
Príspevky politickým stranám a politickým hnutiam	11 695	11 695	11 700	52 484	18 144	14 276	14 276
Výdavky na dotácie	0	423	5 000	54 730	25 803	17 000	17 000
Úhrada poplatkov Štátnej pokladnici	1	0	3	3	3	3	3
Výdavky na multilicenčnú zmluvu s Microsoft	0	0	18 534	1 877	24 400	27 786	28 146
Výdavky na rekonštrukciu NKP Rusovce (uzn. 637/2019)	0	0	19 027	0	17 000	17 000	17 000
Úhrada majetkovej ujmy SLSP, a. s. a SZRB, a. s.	2 047	1 327	742	742	0	0	0
Výdavky na transfery subjektom verejnej správy	0	0	230 619	0	41 970	0	0
Dotácie na záchranu a obnovu kultúrnych pamiatok	5 380	0	0	0	0	0	0
Zahraničná ekonomická pomoc	4 881	0	0	0	0	0	0
Výdavky na EYOF Banská Bystrica (uzn. 400/2019 v znení uzn. 93/2020)	1 687	8 863	0	0	0	0	0
Výdavky na športovú infraštruktúru v Michalovciach (uzn. 515/2019)	650	0	0	0	0	0	0
Výdavky na rekonštrukciu Múzea moderného umenia A. Warhola (uzn. 524/2019)	4 000	0	0	1 100	0	0	0
Výdavky na rekonštrukciu fontány v Bratislave (uzn. 574/2019)	0	500	0	0	0	0	0
Výdavky na ekonomické opatrenia a podporu ekonomiky	0	910 000	0	0	0	0	0
Výdavky na vybrané investície kapitol	0	0	554 060	75 408	0	0	0
Výdavky na transfer do štátnych finančných aktív	0	0	750 000	0	0	0	0

\* v skutočnosti v roku 2021 a 2022 a očakávanej skutočnosti 2023 sú započítané aj prostriedky z predchádzajúcich rokov uvoľnené podľa § 8 zákona č. 523/2004 Z. z.

Zdroj: MF SR

Príspevky politickým stranám a politickým hnutiam sa rozpočtujú na rok 2024 v sume 25 mil. eur. Tieto prostriedky sa rozpočtujú v súlade s § 25 až 28 zákona č. 85/2005 Z. z. o politických stranách a politických hnutiach v znení neskorších predpisov a vyplácajú sa jednotlivým stranám a hnutiam, ktoré splnili podmienky ustanovené týmto zákonom (konkrétne ide o príspevok za hlasy, príspevok na činnosť a príspevok na mandát). Suma vyplácaných príspevkov zo štátneho rozpočtu sa odvíja od priemernej nominálnej mesačnej mzdy zamestnanca v hospodárstve SR zverejnenej ŠÚ SR za kalendárny rok, ktorý predchádza kalendárnemu roku, v ktorom sa konajú voľby do Národnej rady Slovenskej republiky, od počtu získaných platných hlasov (strana musí získať viac ako 3 % z celkového počtu odovzdaných platných hlasov) a počtu pridelených mandátov.

Výdavky na dotácie sa na rok 2024 rozpočtujú v sume 25,8 mil. eur a poskytujú sa na základe výnosu Ministerstva financií Slovenskej republiky z 9. decembra 2005 č. 26825/2005 – 441 o poskytovaní dotácií v pôsobnosti Ministerstva financií Slovenskej republiky v znení neskorších predpisov.

Výdavky na multilicenčnú zmluvu s Microsoft sa na rok 2024 rozpočtujú v sume 24,4 mil. eur.

## 2.6. Transfery organizáciám

Výdavky na zabezpečenie činnosti transferových organizácií VPS sa rozpočtujú na rok 2024 v celkovej výške 6,3 mil. eur.

**Tabuľka 20 - Transfery organizáciám na roky 2024 - 2026**

v tis. eur	2021 S	2022 S	2023 R	2023 OS	2024 N	2025 N	2026 N
<b>Transfery organizáciám</b>	<b>9 834</b>	<b>4 915</b>	<b>5 237</b>	<b>5 754</b>	<b>6 271</b>	<b>6 093</b>	<b>6 113</b>
Transfer Ústavu pamäti národa	7 711	2 624	2 831	2 908	3 131	2 943	2 963
Transfer Slovenskému národnému stredisku pre ľudské práva	850	944	967	967	1 071	1 081	1 081
Transfer Úradu komisára pre deti	638	704	739	970	1 088	1 088	1 088
Transfer Úradu komisára pre osoby so zdravotným postihnutím	635	643	701	910	981	981	981

Zdroj: MF SR

**Tabuľka 21 - Rozdelenie výdavkov transferových organizácií na rok 2024**

v tis. eur	Ekonomická kategória rozpočtovej klasifikácie						
	600	610	620	630	640	700	Spolu
<b>Transfery organizáciám</b>	<b>6 216</b>	<b>3 108</b>	<b>1 198</b>	<b>1 850</b>	<b>61</b>	<b>55</b>	<b>6 271</b>
Transfer Ústavu pamäti národa	3 131	1 545	635	911	41	0	3 131
Transfer Slovenskému národnému stredisku pre ľudské práva	1 071	558	208	298	8	0	1 071
Transfer Úradu komisára pre deti	1 088	451	160	465	11	0	1 088
Transfer Úradu komisára pre osoby so zdravotným postihnutím	926	555	194	176	2	55	981

Zdroj: MF SR

## 2.7. Výdavky rozpočtových organizácií

Výdavky súvisiace s rozpočtovými organizáciami kapitoly VPS sa rozpočtujú na rok 2024 v celkovej výške 8,3 mil. eur.

**Tabuľka 22 - Výdavky rozpočtových organizácií na roky 2024 - 2026**

v tis. eur	2021 S	2022 S	2023 R	2023 OS	2024 N	2025 N	2026 N
<b>Výdavky rozpočtových organizácií</b>	<b>5 496</b>	<b>7 902</b>	<b>7 638</b>	<b>7 990</b>	<b>8 292</b>	<b>8 304</b>	<b>8 337</b>
Rada pre mediálne služby	1 545	1 888	2 562	2 562	2 741	2 762	2 794
Kancelária verejného ochrancu práv	1 727	1 770	1 946	2 174	2 228	2 220	2 220
Úrad na ochranu osobných údajov SR	1 738	2 378	1 952	1 994	1 978	1 978	1 978
Úrad na ochranu oznamovateľov	486	1 866	1 178	1 260	1 344	1 344	1 344

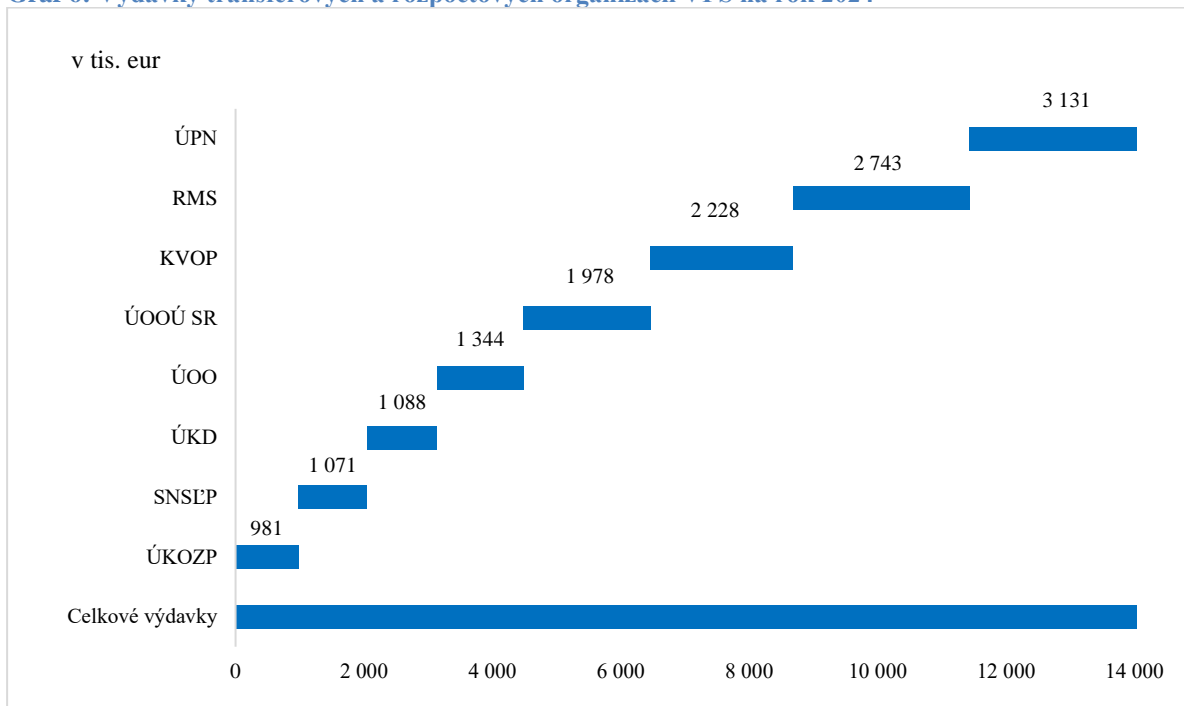
Zdroj: MF SR

**Tabuľka 23 - Výdavky rozpočtových organizácií na rok 2024**

v tis. eur	Ekonomická kategória rozpočtovej klasifikácie						
	600	610	620	630	640	700	Spolu
<b>Výdavky rozpočtových organizácií</b>	<b>8 292</b>	<b>4 488</b>	<b>1 744</b>	<b>1 914</b>	<b>146</b>	<b>0</b>	<b>8 292</b>
Rada pre mediálne služby	2 741	1 241	606	845	50	0	2 741
Kancelária verejného ochrancu práv	2 228	1 356	473	345	54	0	2 228
Úrad na ochranu osobných údajov SR	1 978	1 171	424	375	8	0	1 978
Úrad na ochranu oznamovateľov	1 344	720	241	349	35	0	1 344

Zdroj: MF SR

Graf 6: Výdavky transferových a rozpočtových organizácií VPS na rok 2024



Zdroj: MF SR

## Prílohy

1. Bilancia príjmov a výdavkov kapitoly Všeobecná pokladničná správa
2. Rozpočet príjmov kapitoly Všeobecná pokladničná správa na roky 2024 až 2026
3. Rozpočet príjmov Štátneho dlhu na roky 2024 až 2026
4. Rozpočet výdavkov za kapitolu Všeobecná pokladničná správa na rok 2024 podľa funkčnej klasifikácie
5. Návrh rozpočtu výdavkov za kapitolu Všeobecná pokladničná správa na rok 2025 podľa funkčnej klasifikácie
6. Návrh rozpočtu výdavkov za kapitolu Všeobecná pokladničná správa na rok 2026 podľa funkčnej klasifikácie
7. Rozpočet výdavkov za kapitolu Všeobecná pokladničná správa na rok 2024 podľa programovej klasifikácie
8. Návrh rozpočtu výdavkov za kapitolu Všeobecná pokladničná správa na rok 2025 podľa programovej klasifikácie
9. Návrh rozpočtu výdavkov za kapitolu Všeobecná pokladničná správa na rok 2026 podľa programovej klasifikácie
10. Rozpočet výdavkov Štátneho dlhu na roky 2024 až 2026
11. Rozpočet výdavkov rozpočtovej kapitoly v programovej štruktúre na roky 2024 až 2026
12. Prehľad výdavkov v rámci programu Finančný mechanizmus EHP, Nórsky finančný mechanizmus a Švajčiarskeho finančného mechanizmu pre programové obdobie 2014 – 2021 zaradených do programových štruktúr kapitol na roky 2023 až 2025