

**Prílohová časť k rozpočtu verejnej
správy na roky 2022 až 2024**

Obsah

1. Bilancie príjmov a výdavkov ostatných subjektov verejnej správy v metodike ESA 2010	4
2. Rozpočtové vzťahy SR a EÚ	36
3. Prehľad hospodárenia podnikov štátnej správy	46
4. Podmienené záväzky	48
5. Implicitné záväzky	53
6. Aktualizácia Stratégie riadenia štátneho dlhu na rok 2021	60
7. Štátne finančné aktíva	65
8. Hospodárenie s rozpočtovými rezervami v roku 2021	74

Zoznam tabuliek

Tabuľka 1 - Príjmy a výdavky obcí.....	4
Tabuľka 2 - Príjmy a výdavky dopravných podnikov	5
Tabuľka 3 - Príjmy a výdavky vyšších územných celkov	6
Tabuľka 4 - Príjmy a výdavky Sociálnej poisťovne	7
Tabuľka 5 - Príjmy a výdavky verejného zdravotného poistenia	8
Tabuľka 6 - Príjmy a výdavky Národného jadrového fondu.....	9
Tabuľka 7 - Príjmy a výdavky MH Manažmentu, a. s.	10
Tabuľka 8 - Príjmy a výdavky Environmentálneho fondu	11
Tabuľka 9 - Príjmy a výdavky Štátneho fondu rozvoja a bývania	12
Tabuľka 10 - Príjmy a výdavky Úradu pred dohľad nad zdravotnou starostlivosťou	13
Tabuľka 11 - Príjmy a výdavky Slovenského pozemkového fondu	14
Tabuľka 12 - Príjmy a výdavky Slovenskej konsolidačnej, a. s.	15
Tabuľka 13 - Príjmy a výdavky verejných vysokých škôl	16
Tabuľka 14 - Príjmy a výdavky Rozhlasu a televízie Slovenska	17
Tabuľka 15 - Príjmy a výdavky Tlačovej agentúry SR.....	18
Tabuľka 16 - Príjmy a výdavky Úradu pre dohľad nad výkonom auditu.....	19
Tabuľka 17 - Príjmy a výdavky Audiovizuálneho fondu.....	20
Tabuľka 18 - Príjmy a výdavky Kancelárie Rady pre rozpočtovú zodpovednosť	21
Tabuľka 19 - Príjmy a výdavky Železníc SR	22
Tabuľka 20 - Príjmy a výdavky Železničnej spoločnosti Slovensko, a. s.	23
Tabuľka 21 - Príjmy a výdavky Národnej diaľničnej spoločnosti, a. s.	24
Tabuľka 22 - Príjmy a výdavky Agentúry pre núdzové zásoby ropy a ropných výrobkov	25
Tabuľka 23 - Príjmy a výdavky Fondu na podporu vzdelávania	26
Tabuľka 24 - Príjmy a výdavky Fondu na podporu umenia.....	27
Tabuľka 25 - Príjmy a výdavky Fondu na podporu kultúry národnostných menšín	28
Tabuľka 26 - Príjmy a výdavky Fondu na podporu športu	29
Tabuľka 27 - Príjmy a výdavky Eximbanky SR	30
Tabuľka 28 - Príjmy a výdavky zdravotníckych zariadení	31
Tabuľka 29 - Príjmy a výdavky MH Invest, s. r. o.....	32
Tabuľka 30 - Príjmy a výdavky MH Invest II, s. r. o.	33
Tabuľka 31 - Príjmy a výdavky Jadrovej a vyradovacej spoločnosti, a. s.	34
Tabuľka 32 - Príjmy a výdavky príspevkových organizácií v pôsobnosti štátu, obcí a VÚC	35
Tabuľka 33 - Odvody a príspevky SR do všeobecného rozpočtu EÚ v rokoch 2022 až 2024.....	36
Tabuľka 34 - Príjmy za prostriedky EÚ – zahraničné transfery	37
Tabuľka 35 - Odhady príjmov z grantov - poskytnuté z rozpočtu EÚ	38
Tabuľka 36 - Odhady príjmov z grantov - poskytnuté zo zahraničia na základe medzinárodných zmlúv	38
Tabuľka 37 - Prehľad o celkových príjmoch - zahraničné transfery a zahraničné granty.....	39
Tabuľka 38 - Výdavky za prostriedky EÚ podľa fondov – úroveň PJ	40

Tabuľka 39 - Výdavky za štrukturálne operácie podľa programov – 3. programové obdobie.....	41
Tabuľka 40 - Výdavky za štrukturálne operácie podľa programov – 4. programové obdobie.....	41
Tabuľka 41 - Výdavky na spolufinancovanie zo ŠR k prostriedkom EÚ podľa fondov – úroveň PJ	42
Tabuľka 42 - Výdavky za štrukturálne operácie podľa programov– 3. programové obdobie.....	43
Tabuľka 43 - Výdavky za štrukturálne operácie podľa programov – 4. programové obdobie.....	43
Tabuľka 44 - Výdavky na spolufinancovanie zo ŠR - zahraničné granty z EÚ	43
Tabuľka 45 - Výdavky na spolufinancovanie zo ŠR – zahraničné granty poskytnuté na základe medzinárodných zmlúv.....	44
Tabuľka 46 - Prehľad o celkových výdavkoch na spolufinancovanie zo ŠR	44
Tabuľka 47 - Rezerva na prostriedky Európskej únie a odvody Európskej únii	45
Tabuľka 48 - Čistá finančná pozícia	45
Tabuľka 49 - Subjekty.....	49
Tabuľka 50 - Prehľad najväčších podmienených záväzkov	50
Tabuľka 51 - Implicitné záväzky na konečnom horizonte do roku 2064 – scenár nezmenených politík (hodnota k roku 2021, v % HDP).....	53
Tabuľka 52 - Vplyv demografických zmien na príjmy a výdavky verejnej správy do roku 2064 (% HDP, scenár nezmenených politík).....	57
Tabuľka 53 - Vplyv PPP projektov (v % HDP)	58
Tabuľka 54 - Vplyv Národného jadrového fondu (v % HDP)	58
Tabuľka 55 - Vplyv Plánu obnovy (v % HDP)	59
Tabuľka 56 - Rizikové ukazovatele vybraných krajín EÚ k 31. 03. 2021	63
Tabuľka 57 - Rozpočtové operácie štátnych finančných aktív	65
Tabuľka 58 - Príjmy zo splátok návratných finančných výpomocí.....	67
Tabuľka 59 - Účasť v medzinárodných organizáciách.....	70
Tabuľka 60 - Prognóza realizácie záruk.....	71
Tabuľka 61 - Prehľad hospodárenia s rezervami v roku 2021	74
Tabuľka 62 - Rezerva predsedu vlády.....	75
Tabuľka 63 - Rezerva na mzdy a poistné - uvoľnené kapitolám.....	86
Tabuľka 64 - Rezerva na mzdy a poistné - viazané v kapitolách	87
Tabuľka 65 - Rezerva na negatívne vplyvy pandémie ochorenia COVID-19.....	88

1. Bilancie príjmov a výdavkov ostatných subjektov verejnej správy v metodike ESA 2010

Tabuľka 1 - Príjmy a výdavky obcí

v tis. eur	2019 S	2020 S	2021 R	2021 OS	2022 N	2023 N	2024 N
Príjmy obcí spolu	5 689 740	5 992 178	5 414 891	5 874 502	5 923 763	6 059 152	6 142 374
z toho:							
▪ daňové príjmy	2 791 342	2 841 624	2 852 865	2 960 838	3 122 264	3 321 760	3 515 759
▪ nedaňové príjmy	582 023	496 062	590 000	540 000	590 000	590 000	590 000
▪ granty a transfery	1 759 670	2 005 780	1 272 026	1 703 664	1 561 499	1 507 392	1 396 615
▪ finančné operácie	556 705	648 712	700 000	670 000	650 000	640 000	640 000
príjmy z transakcií s fin. aktívami a pasívami	337 805	341 183	450 000	420 000	360 000	350 000	350 000
prostriedky z predchádzajúcich rokov	114 606	146 196	150 000	200 000	150 000	150 000	150 000
prevod prostriedkov z peňažných fondov	197 197	169 156	290 000	200 000	200 000	190 000	190 000
iné príjmové finančné operácie	26 002	25 831	10 000	20 000	10 000	10 000	10 000
prijaté úvery	218 900	307 530	250 000	250 000	290 000	290 000	290 000
Výdavky obcí spolu	5 278 449	5 417 938	5 381 872	5 580 572	5 673 075	5 700 620	5 740 496
z toho:							
▪ bežné výdavky	4 193 939	4 400 562	4 608 888	4 685 954	4 628 012	4 796 714	4 977 093
mzdy a odvody	2 267 838	2 461 818	2 503 922	2 540 987	2 463 884	2 603 147	2 733 079
tovary a služby	1 315 139	1 297 468	1 476 991	1 476 992	1 464 768	1 478 720	1 514 542
bežné transfery	594 238	625 752	610 975	650 975	682 360	697 847	712 472
splácanie úrokov	16 724	15 524	17 000	17 000	17 000	17 000	17 000
▪ kapitálové výdavky	857 863	779 020	552 984	664 618	810 063	668 906	528 403
▪ finančné operácie	226 647	238 356	220 000	230 000	235 000	235 000	235 000
úvery a účasť na majetku	26 289	40 241	20 000	30 000	35 000	35 000	35 000
splácanie istiny	200 358	198 115	200 000	200 000	200 000	200 000	200 000
Celková bilancia obcí	411 291	574 240	33 019	293 930	250 688	358 532	401 878
vylúčenie finančných operácií	-330 058	-410 356	-480 000	-440 000	-415 000	-405 000	-405 000
▪ vylúčenie príjmových FO	-556 705	-648 712	-700 000	-670 000	-650 000	-640 000	-640 000
▪ vylúčenie výdavkových FO	226 647	238 356	220 000	230 000	235 000	235 000	235 000
zahrnutie časového rozlíšenia a ost. úpravy	-25 365	-23 211	0	0	0	0	0
Prebytok (+)/schodok (-) obcí (ESA 2010)	55 868	140 673	-446 981	-146 070	-164 312	-46 468	-3 122

Zdroj: MF SR

Tabuľka 2 - Príjmy a výdavky dopravných podnikov

v tis. eur	2019 S	2020 S	2021 R	2021 OS	2022 N	2023 N	2024 N
Príjmy DP spolu	227 968	224 392	259 833	269 370	280 902	268 816	267 328
z toho:							
▪ nedaňové príjmy	88 443	61 375	84 425	85 085	80 882	82 710	83 059
▪ granty a transfery	131 744	146 297	146 806	148 805	153 096	144 998	144 355
▪ príjmové finančné operácie	7 781	16 720	28 602	35 480	46 924	41 108	39 914
príjmy z transakcií s fin. aktívami a pasívami	2 775	8 323	335	335	320	308	314
prijaté úvery	5 006	8 397	28 267	35 145	46 604	40 800	39 600
Výdavky DP spolu	220 861	221 064	259 580	269 117	280 377	268 428	267 018
z toho:							
▪ bežné výdavky	188 247	189 090	194 941	197 279	199 165	207 210	210 234
mzdy a odvody	93 746	99 701	104 353	105 216	112 089	118 036	120 978
tovary a služby	93 162	88 263	89 338	90 813	85 515	87 530	87 674
bežné transfery	297	335	406	406	516	591	536
splácanie úrokov	1 042	791	844	844	1 045	1 053	1 046
▪ kapitálové výdavky	12 797	16 369	44 611	51 810	73 113	52 697	48 030
▪ výdavkové finančné operácie	19 817	15 605	20 028	20 028	8 099	8 521	8 754
úvery a účasť na majetku	866	75	300	300	300	300	300
splácanie istiny	18 951	15 530	19 728	19 728	7 799	8 221	8 454
Celková bilancia DP	7 107	3 328	253	253	525	388	310
vylúčenie finančných operácií	12 036	-1 115	-8 574	-15 452	-38 825	-32 587	-31 160
▪ vylúčenie príjmových FO	-7 781	-16 720	-28 602	-35 480	-46 924	-41 108	-39 914
▪ vylúčenie výdavkových FO	19 817	15 605	20 028	20 028	8 099	8 521	8 754
zahrnutie časového rozlíšenia a ostatné úpravy	13 295	-8 253	0	0	0	0	0
Prebytok (+)/schodok (-) DP (ESA 2010)	32 438	-6 040	-8 321	-15 199	-38 300	-32 199	-30 850

Zdroj: MF SR

Tabuľka 3 - Príjmy a výdavky vyšších územných celkov

v tis. eur	2019 S	2020 S	2021 R	2021 OS	2022 N	2023 N	2024 N
Príjmy VÚC spolu	1 822 791	1 991 222	1 846 932	1 967 212	1 901 182	1 982 111	2 088 980
z toho:							
▪ daňové príjmy	950 252	943 867	930 633	973 387	1 034 079	1 107 079	1 182 909
▪ nedaňové príjmy	106 079	97 645	110 000	100 000	110 000	110 000	110 000
▪ granty a transfery	556 813	629 596	616 299	543 825	567 103	575 032	606 071
▪ finančné operácie	209 647	320 114	190 000	350 000	190 000	190 000	190 000
príjmy z transakcií s fin. aktívami a pasívami	152 889	172 851	140 000	260 000	140 000	140 000	140 000
prostriedky z predchádzajúcich rokov	31 279	50 527	25 000	35 000	25 000	25 000	25 000
prevod prostriedkov z peňažných fondov	117 127	117 271	115 000	115 000	115 000	115 000	115 000
iné príjmové finančné operácie	4 483	5 053	0	0	0	0	0
prijaté úvery	56 758	147 263	50 000	90 000	50 000	50 000	50 000
Výdavky VÚC spolu	1 593 505	1 701 733	1 688 599	1 705 325	1 748 584	1 808 742	1 885 152
z toho:							
▪ bežné výdavky	1 340 458	1 426 998	1 474 323	1 463 770	1 520 170	1 581 428	1 657 838
mzdy a odvody	534 676	582 378	600 486	515 397	553 355	564 424	582 245
tovary a služby	246 164	236 040	259 877	264 413	280 304	316 798	360 754
bežné transfery	556 855	606 224	609 960	679 960	682 511	696 206	710 839
splácanie úrokov	2 763	2 356	4 000	4 000	4 000	4 000	4 000
▪ kapitálové výdavky	219 418	228 113	178 276	175 555	182 414	181 314	181 314
▪ finančné operácie	33 629	46 622	36 000	66 000	46 000	46 000	46 000
úvery a účasť na majetku	5 561	5 792	1 000	6 000	6 000	6 000	6 000
splácanie istiny	28 068	40 830	35 000	60 000	40 000	40 000	40 000
Celková bilancia VÚC	229 286	289 489	158 333	261 887	152 598	173 369	203 828
vylúčenie finančných operácií	-176 018	-273 492	-154 000	-284 000	-144 000	-144 000	-144 000
▪ vylúčenie príjmových FO	-209 647	-320 114	-190 000	-350 000	-190 000	-190 000	-190 000
▪ vylúčenie výdavkových FO	33 629	46 622	36 000	46 000	46 000	46 000	46 000
zahrnutie časového rozlíšenia a ostatné úpravy	-7 686	-8 262	0	0	0	0	0
Prebytok (+)/schodok (-) VÚC (ESA 2010)	45 582	7 735	4 333	-22 113	8 598	29 369	59 828

Zdroj: MF SR

Tabuľka 4 - Príjmy a výdavky Sociálnej poisťovne

v tis. eur	2019 S	2020 S	2021 R	2021 OS	2022 N	2023 N	2024 N
Príjmy SP spolu	9 108 261	10 063 571	10 242 194	10 422 217	10 614 045	11 155 795	11 779 670
z toho:							
▪ daňové príjmy (príjmy z poistného)	8 407 271	8 527 648	8 822 306	8 983 441	9 399 587	9 961 158	10 384 347
ekonomicky aktívne obyvateľstvo	7 924 652	7 936 192	8 277 976	8 394 272	8 844 428	9 391 786	9 801 091
dlžné poistné	211 612	281 300	211 652	187 532	213 887	214 772	214 577
otvorenie II. piliera	4	0	0	0	0	0	0
štát	254 834	297 371	316 695	387 450	327 085	340 413	354 492
SP - platba za poberateľov úrazovej renty	3 186	3 282	3 000	3 300	3 300	3 300	3 300
pokuty a penále	12 983	9 503	12 983	10 887	10 887	10 887	10 887
▪ nedaňové príjmy	25 719	28 461	27 000	27 000	27 300	27 400	27 500
▪ granty a transfery	0	969 865	839 198	749 198	400 000	450 000	650 000
zo ŠR - na krytie deficitu účtu dôchodk. poistenia	0	969 865	839 198	749 198	400 000	450 000	650 000
▪ príjmy z transakcií s fin. aktívami a pasívami (FO)	675 272	537 597	553 690	662 578	787 157	717 237	717 824
úver z garančného poistenia	5 124	8 572	5 844	5 844	6 136	6 455	7 000
prostriedky z predchádzajúcich rokov	670 148	528 576	547 846	656 734	781 021	710 782	710 824
iné príjmové finančné operácie	0	448	0	0	0	0	0
Výdavky SP spolu	8 579 685	9 396 722	9 629 481	9 641 195	9 903 262	10 444 972	10 994 877
z toho:							
▪ výdavky poistenia	8 382 553	9 182 686	9 403 680	9 415 930	9 667 961	10 199 785	10 739 750
▪ výdavky Správneho fondu	172 969	189 012	200 000	200 000	210 000	220 000	230 000
▪ bežné výdavky	165 757	182 982	188 000	188 827	199 750	214 130	222 642
mzdy	85 492	88 484	95 000	97 133	102 480	113 882	119 338
poistné	32 182	33 360	36 100	37 396	39 455	43 845	45 945
tovary a služby	46 883	58 017	55 500	52 898	56 215	54 816	55 759
bežné transfery	1 200	3 121	1 400	1 400	1 600	1 587	1 600
▪ kapitálové výdavky	7 212	6 029	12 000	11 173	10 250	5 870	7 358
obstarávanie kapitálových aktív	7 212	6 029	12 000	11 173	10 250	5 870	7 358
▪ výdavky z transakcií s fin. aktív. a pasívami (FO)	24 164	25 024	25 801	25 265	25 301	25 187	25 127
úver poskytnutý z garančného fondu	24 164	24 860	25 801	25 265	25 301	25 187	25 127
iné výdavkové finančné operácie (správny fond)		165					
Celková bilancia SP	528 576	666 849	612 713	781 021	710 782	710 824	784 793
vylúčenie finančných operácií	-651 108	-512 572	-527 889	-637 313	-761 856	-692 050	-692 697
▪ vylúčenie príjmových FO	-675 272	-537 597	-553 690	-662 578	-787 157	-717 237	-717 824
▪ vylúčenie výdavkových FO	24 164	25 024	25 801	25 265	25 301	25 187	25 127
zahrnutie časového rozlíšenia	27 211	40 654	5 013	15 933	24 694	27 229	35 966
kap.transf z dôv. predpokl. nevyož.pohl'. GP	-448	-462	-19 957	-19 421	-19 165	-18 732	-18 127
medziročná zmena stavu pohľadávok	559	901	0	0	0	0	0
medziročná zmena stavu záväzkov	-171	-2 263	0	0	0	0	0
imputácia pohľadávok na poistnom za ZZ	146 033	109 255	0	0	0	0	0
imputácia vplyvu oddĺženia na poistnom za ZZ	0	-168 775	0	0	0	0	0
imputácia výdavku zaplateného v roku n-1 patriaceho do roku n	-37 808	-41 699	-107 583	-107 583	-37 383	-37 383	-37 383
vylúčenie výdavku zaplateného v roku n patriaceho do roku n+1	41 699	113 473	37 383	37 383	37 383	37 383	37 383
ostatné úpravy	-453	-3 465	0	0	0	0	0
Prebytok (+)/schodok (-) SP (ESA 2010)	54 090	201 896	-319	70 020	-45 545	27 270	109 936

Zdroj: MF SR

Tabuľka 5 - Príjmy a výdavky verejného zdravotného poistenia

v tis. eur	2019 S	2020 S	2021 R	2021 OS	2022 N	2023 N	2024 N
Príjmy VZP spolu	5 447 699	5 722 560	5 940 853	5 957 522	6 092 719	6 367 585	6 621 649
z toho:							
▪ daňové príjmy	5 185 438	5 236 173	5 648 372	5 491 492	5 638 804	5 913 670	6 167 734
ekonomicky aktívne osoby (EAO)	3 978 637	4 049 150	4 203 505	4 268 173	4 521 456	4 799 900	5 054 008
platba štátu (preddavky)	1 174 114	1 139 029	1 432 968	1 200 426	1 102 969	1 099 504	1 099 067
ročné zúčtovanie poistného od EAO	3 274	19 339	11 153	15 348	13 720	13 607	14 000
ročné zúčtovanie poistného od štátu	28 667	28 000	0	6 910	0	0	0
sankcie súvisiace s poistným	746	659	746	659	659	659	659
odplata za postúpenie pohľadávky ZP	0	-4	0	-24	0	0	0
▪ nedaňové príjmy	52 270	50 650	55 000	63 256	54 980	54 980	54 980
▪ transfery v rámci VS	70	168	50	1 526	70	70	70
▪ prostriedky z predch. rokov (FO)	209 921	237 569	237 431	401 248	398 865	398 865	398 865
▪ dofinan. sektora zdravot. (FO)	0	198 000	0	0	0	0	0
▪ prijaté úvery, pôžičky a NFV (FO)	0	0	0	0	0	0	0
Výdavky VZP spolu	5 212 068	5 323 111	5 692 945	5 558 657	5 693 854	5 968 720	6 222 784
z toho:							
▪ výdavky poistenia	4 959 185	5 022 848	5 428 321	5 296 211	5 422 162	5 686 127	5 929 449
▪ výdavky na prevádzkové činnosti štátnej ZP	104 061	95 524	115 580	103 259	112 202	117 083	121 448
▪ úhrada za správu VZP	72 373	72 243	86 578	83 592	93 724	97 623	101 094
▪ príspevok na činnosť UDZS	20 441	22 165	23 231	22 382	23 473	24 597	25 650
▪ príspevok na činnosť OS ZZS	15 898	17 076	18 069	17 408	18 257	19 131	19 950
▪ príspevok na činnosť NCZI	18 624	20 000	21 166	20 392	21 387	22 410	23 369
▪ príspevok na činnosť Národného inštitútu pre hodnotu a technológie	0	0	0	0	2 649	1 749	1 824
▪ iné úhrady - záväzky	20 274	71 824	0	13 030	0	0	0
▪ výdavkové finančné operácie	1 212	1 431	0	2 383	0	0	0
Celková bilancia VZP	235 631	399 449	247 908	398 865	398 865	398 865	398 865
vylúčenie finančných operácií	-208 709	-434 138	-237 431	-398 865	-398 865	-398 865	-398 865
▪ vylúčenie príjmových FO	-209 921	-435 569	-237 431	-401 248	-398 865	-398 865	-398 865
▪ vylúčenie výdavkových FO	1 212	1 431	0	2 383	0	0	0
zahrnutie časového rozlíšenia	20 095	2 387	13 572	14 594	22 012	23 377	21 035
medziročná zmena stavu pohľadávok	41 636	32 456	0	0	0	0	0
medziročná zmena stavu záväzkov	26 471	-93 349	0	0	0	0	0
ostatné úpravy	5 068	220 487	0	0	0	0	0
Prebytok (+)/schodok (-) VZP (ESA 2010)	120 192	127 292	24 049	14 594	22 012	23 377	21 035

Zdroj: MF SR

Tabuľka 6 - Príjmy a výdavky Národného jadrového fondu

v tis. eur	2019 S	2020 S	2021 R	2021 OS	2022 N	2023 N	2024 N
Príjmy NJF spolu	1 806 993	1 919 752	2 038 947	2 044 067	2 144 838	2 230 191	2 287 768
z toho:	0	0	0	0	0	0	0
▪ nedaňové príjmy, z toho:	124 692	112 158	120 544	118 167	114 044	113 144	111 244
pokuty a penále	0	0	0	100	0	0	0
úroky z domácich pôžičiek a vkladov	40 974	41 862	23 000	20 521	16 500	15 600	13 700
príspevky od prevádzkovateľov JZ	79 346	65 928	93 178	93 178	93 178	93 178	93 178
povinné platby od prevádzkovateľov JZ	4 365	4 365	4 365	4 365	4 365	4 365	4 365
poplatky - nakladanie s IRAO	5	0	0	0	0	0	0
ostatné príjmy	2	3	0	2	0	0	0
▪ granty a transfery	62 292	63 198	72 377	72 377	72 458	72 365	71 365
zo ŠR, z toho:	62 292	63 198	72 377	72 377	72 458	72 365	71 365
z MH SR z odv od prev. pren. a distr. súst.	61 968	62 888	72 000	72 000	72 000	72 000	71 000
RMNP rádioaktív. materiál nezn. pôvodu	324	309	377	377	458	365	365
iné granty (dobrov. prís. JAVYS, a. s.)	0	0	0	0	0	0	0
▪ príjmy z trans. s fin. akt. a pas., v tom: (FO)	1 620 010	1 744 396	1 846 026	1 853 523	1 958 336	2 044 682	2 105 159
prostriedky z predchádzajúcich rokov	1 620 010	1 744 396	1 846 026	1 853 523	1 958 336	2 044 682	2 105 159
Výdavky NJF spolu	62 597	66 229	85 730	85 730	100 156	125 032	106 821
z toho:	0	0	0	0	0	0	0
▪ bežné výdavky, z toho:	59 599	61 051	70 396	70 396	76 185	84 581	78 649
mzdy	286	296	320	320	325	330	335
poistné	209	219	256	256	264	270	283
tovary a služby	331	379	651	651	571	588	608
bežné transfery	58 773	60 156	69 168	69 168	75 025	83 393	77 423
▪ kapitálové výdavky, z toho:	2 998	5 178	15 335	15 335	23 971	40 451	28 173
obstarávanie kapitálových aktív	5	3	18	18	4	4	4
kapitálové transfery	2 992	5 174	15 316	15 316	23 967	40 447	28 169
▪ výdavky z transakcií s fin. akt. a pas. (FO)	0	0	0	0	0	0	0
Celková bilancia NJF	1 744 396	1 853 523	1 953 217	1 958 336	2 044 682	2 105 159	2 180 947
vylúčenie finančných operácií	-1 620 010	-1 744 396	-1 846 026	-1 853 523	-1 958 336	-2 044 682	-2 105 159
▪ vylúčenie príjmových FO	-1 620 010	-1 744 396	-1 846 026	-1 853 523	-1 958 336	-2 044 682	-2 105 159
medziročná zmena stavu pohľadávok	-13 695	343	0	-131	0	0	0
medziročná zmena stavu záväzkov	901	57	0	-161	0	0	0
vylúčenie príjmov od prevádzk. JZ a úrokov	-123 445	-111 033	-119 338	-116 884	-112 903	-112 012	-110 131
vylúčenie výdavkov zo zdrojov NJF	0	0	26 421	26 421	30 983	38 447	34 632
Prebytok (+)/schodok (-) NJF (ESA 2010)	-11 851	-1 507	14 273	14 058	4 425	-13 089	288

Zdroj: MF SR

Tabuľka 7 - Príjmy a výdavky MH Manažmentu, a. s.

v tis. eur	2019 S	2020 S	2021 R	2021 OS	2022 N	2023 N	2024 N
Príjmy MHM, a. s. spolu	6 742	26 481	4 745	6 281	5 594	5 614	4 124
z toho:							
▪ ostatné nedaňové príjmy (úroky a iné príjmy)	34	901	1 015	1 976	1 015	600	0
▪ príjmy z dividend	1 495	1 019	10	1 624	10	10	10
▪ príjmy z transakcií s fin. aktívami a pasívami (FO)	5 213	24 561	3 720	2 681	4 569	5 004	4 114
z predaja majetkových účastí	488	1 096	2 000	1 250	2 000	2 000	1 000
ostatné finančné operácie	555	20 000	0	2	0	0	0
prostriedky z predchádzajúcich rokov	4 170	3 465	1 720	1 429	2 569	3 004	3 114
Výdavky MHM, a. s. spolu	3 277	25 052	3 032	3 712	2 590	2 500	2 476
z toho:							
▪ transfer do ŠFA	10	10	0	0	0	0	0
▪ výdavky na činnosť MHM, a. s.	1 302	1 543	1 665	1 665	1 427	1 427	1 407
▪ úhrada záväzkov z rozhodnutí o privat. a privat. projektov	920	285	558	598	547	542	532
▪ výdavky spojené s reštitučnými nárokmi	0	0	0	0	0	0	0
▪ úhrada nákladov spojených s bezodpl. prevodom CP od FO	438	437	703	463	573	500	393
▪ úhrada záväzkov z ručenia	0	0	0	0	0	0	0
▪ ostatné	109	28	7	7	7	7	7
▪ splátka dlhopisov MHM, a. s., v tom:	0	1	99	99	36	24	137
úrok	0	0	3	3	8	6	6
istina (FO)	0	1	8	7	22	16	16
daň	0	0	0	0	1	0	0
poplatok	0	0	88	89	5	2	115
▪ účasť na majetku (FO)	498	22 748	0	880	0	0	0
Celková bilancia MHM, a. s.	3 465	1 429	1 713	2 569	3 004	3 114	1 648
vylúčenie finančných operácií	-4 715	-1 812	-3 712	-1 794	-4 547	-4 988	-4 098
▪ vylúčenie príjmových FO	-5 213	-24 561	-3 720	-2 681	-4 569	-5 004	-4 114
▪ vylúčenie výdavkových FO	498	22 749	8	887	22	16	16
medziročná zmena stavu pohľadávok	-502	266	0	0	0	0	0
medziročná zmena stavu záväzkov	56	-521	0	0	0	0	0
ostatné úpravy	-948	-2 981	0	-1 686	0	0	0
Prebytok (+)/schodok (-) MHM, a. s. (ESA 2010)	-2 644	-3 619	-1 999	-911	-1 543	-1 874	-2 450

Zdroj: MF SR

Tabuľka 8 - Príjmy a výdavky Environmentálneho fondu

v tis. eur	2019 S	2020 S	2021 R	2021 OS	2022 N	2023 N	2024 N
Príjmy EF spolu	846 271	1 018 820	1 052 207	1 258 603	1 586 729	1 666 456	1 828 425
▪ daňové príjmy	22 553	26 253	30 132	32 561	32 145	33 701	33 934
za komunálne odpady a drobné stavebné odpady	20 834	25 627	29 132	31 561	31 145	32 701	32 934
z úhrad za uskladňovanie plynov a kvapalín	1 719	626	1 000	1 000	1 000	1 000	1 000
▪ nedaňové príjmy	273 748	267 659	202 789	306 403	288 291	274 597	260 864
príjmy z podnikania a z vlastníctva majetku	2 367	1 958	2 460	2 460	2 460	2 460	2 460
administ. poplatky a iné popl. a platby, v tom:	271 201	265 084	199 749	303 363	285 251	271 557	257 824
za obchodovanie s emisnými kvótami	244 185	241 826	165 183	268 797	253 567	239 856	225 927
ďalšie admin. poplatky a iné popl. a platby	24 181	10 277	11 300	11 300	11 300	11 300	11 300
úroky z tuzemských úverov, pôžičiek, NFV	159	159	470	470	470	470	470
úroky z účtov finančného hospodárenia	76	62	270	270	270	270	270
iné nedaňové príjmy	21	458	110	110	110	110	110
▪ granty a transfery - z Modernizačného fondu	0	0	0	0	100 000	0	0
▪ príjmy z transakcií s fin. aktívami a pasívami (FO)	549 970	724 908	819 286	919 639	1 166 293	1 358 158	1 533 628
zo splátok tuzem. úverov, pôž. a NFV	1 291	1 291	3 120	3 120	3 120	3 120	3 120
prostriedky z predchádzajúcich rokov	548 679	723 617	816 166	916 519	1 163 173	1 355 038	1 530 508
Výdavky EF spolu	122 653	102 032	95 430	95 430	231 691	135 948	137 829
▪ bežné výdavky	26 806	29 361	29 520	29 520	31 958	32 077	32 169
mzdy, platy	1 437	1 646	1 392	1 392	1 957	1 957	1 957
poistné a príspevky do poisťovní	531	605	487	487	694	694	694
tovary a služby	2 306	2 293	3 094	3 094	3 249	3 249	3 249
prevádzkové náklady	815	813	658	658	808	808	808
vrátenie príjmov minulých rokov	1 386	1 485	2 436	2 436	2 436	2 436	2 436
bežné transfery	22 531	24 817	24 547	24 547	26 058	26 177	26 268
▪ kapitálové výdavky	94 968	72 348	52 910	52 910	186 733	90 871	92 660
obstarávanie kapitálových aktív	10	0	14	14	20	20	20
kapitálové transfery	94 958	72 348	52 896	52 896	186 713	90 851	92 640
▪ výdavky z trans. s fin. aktívami a pasívami (FO)	879	323	13 000	13 000	13 000	13 000	13 000
úvery, pôžičky a NFV	879	323	13 000	13 000	13 000	13 000	13 000
Celková bilancia EF	723 619	916 788	956 777	1 163 173	1 355 038	1 530 508	1 690 596
vylúčenie finančných operácií	-549 092	-724 585	-806 286	-906 639	-1 153 293	-1 345 158	-1 520 628
▪ vylúčenie príjmových FO	-549 970	-724 908	-819 286	-919 639	-1 166 293	-1 358 158	-1 533 628
▪ vylúčenie výdavkových FO	879	323	13 000	13 000	13 000	13 000	13 000
zahrnutie časového rozlíšenia	-384	10 125	0	-313	0	0	0
časové rozlíšenie príjmu z emisných kvót	-130 046	-100 733	0	-101 616	-41 314	-13 808	6 085
Prebytok (+)/schodok (-) EF (ESA 2010)	44 097	101 595	150 491	154 605	160 431	171 541	176 054

Zdroj: MF SR

Tabuľka 9 - Príjmy a výdavky Štátneho fondu rozvoja a bývania

v tis. eur	2019 S	2020 S	2021 R	2021 OS	2022 N	2023 N	2024 N
Príjmy ŠFRB spolu	507 281	528 968	509 076	524 664	463 765	383 068	295 976
z toho:							
▪ nedaňové príjmy	26 998	24 510	21 456	20 569	19 341	18 141	16 941
administratívne poplatky a iné popl. a platby	128	98	128	128	100	100	100
poplatky a platby z nepriem. a náh. predaja a služieb	83	66	83	83	68	68	68
úroky z tuz. úverov, pôžičiek, NFV, vkladov a ážio	22 841	21 026	20 441	20 441	19 241	18 041	16 841
iné nedaňové príjmy	4 029	3 386	887	0	0	0	0
▪ granty a transfery	91 325	25 000	25 000	25 000	25 000	25 000	25 000
▪ príjmy z transakcií s fin. akt. a pas. (FO)	388 958	479 459	462 620	479 095	419 425	339 927	254 035
zo splátok tuz. úverov, pôžič. a NFV	130 302	140 796	138 000	145 000	150 000	155 000	160 000
od obce	32 278	33 726	42 402	40 000	36 000	37 000	38 000
prostriedky z predchádzajúcich rokov	258 646	338 663	324 620	333 095	268 538	184 040	93 148
iné príjmové finančné operácie	10	0	0	1 000	887	887	887
Výdavky ŠFRB spolu	168 618	195 874	246 361	256 127	279 725	289 920	289 301
z toho:							
▪ bežné výdavky	5 204	5 550	6 161	9 517	6 525	6 720	8 301
mzdy, platy	1 670	1 715	1 782	2 282	1 900	1 947	1 994
poistné a príspevky do poisťovní	677	703	685	917	731	749	767
tovary a služby	2 822	3 099	3 655	6 228	3 855	3 984	5 500
bežné transfery	35	33	40	90	40	40	40
▪ kapitálové výdavky	317	514	3 200	3 200	3 200	3 200	2 000
obstarávanie kapitálových aktív	317	514	3 200	3 200	3 200	3 200	2 000
▪ výdavky z transakcií s fin. akt. a pas. (FO)	163 097	189 810	237 000	243 409	270 000	280 000	279 000
obci, v tom:	31 659	37 548	114 500	114 500	119 500	135 500	145 500
zdroj 111	0	25 000	25 000	25 000	25 000	25 000	25 000
ostatné zdroje	31 659	12 548	89 500	89 500	94 500	110 500	120 500
Celková bilancia ŠFRB	338 663	333 094	262 714	268 538	184 040	93 148	6 675
vylúčenie finančných operácií	-225 861	-289 649	-225 620	-235 686	-149 425	-59 927	24 965
▪ vylúčenie príjmových finančných operácií	-388 958	-479 459	-462 620	-479 095	-419 425	-339 927	-254 035
▪ vylúčenie výdavkových finančných operácií	163 097	189 810	237 000	243 409	270 000	280 000	279 000
medziročná zmena stavu pohľadávok	241	408	0	500	0	0	0
medziročná zmena stavu záväzkov	-54	-45	0	10	0	0	0
ostatné úpravy	-58 073	-3 384	0	0	0	0	0
Prebytok (+)/schodok (-) ŠFRB (ESA 2010)	54 916	40 425	37 094	33 362	34 616	33 221	31 639

Zdroj: MF SR

Tabuľka 10 - Príjmy a výdavky Úradu pred dohľad nad zdravotnou starostlivosťou

v tis. eur	2019 S	2020 S	2021 R	2021 OS	2022 N	2023 N	2024 N
Príjmy ÚDZS spolu	55 959	61 314	61 520	65 332	64 517	65 981	67 373
z toho:							
▪ nedaňové príjmy	906	815	755	758	755	755	755
▪ granty a transfery	20 441	22 169	23 231	22 962	23 473	24 597	25 649
zo ŠR - MZ SR	0	5	0	0	0	0	0
EÚ na DRG	0	0	0	0	0	0	0
spolufinancovanie na DRG	0	0	0	0	0	0	0
zo zdravotných poisťovní	20 441	22 165	23 231	22 382	23 473	24 597	25 649
zahraničné granty bežné od medzinár. organizácie	0	0	0	0	0	0	0
▪ príjmy z transakcií s fin. aktívami a pasívami (FO)	34 612	38 330	37 534	41 612	40 289	40 629	40 969
prostriedky z predchádzajúcich rokov	34 612	38 330	37 534	41 612	40 289	40 629	40 969
Výdavky ÚDZS spolu	17 629	19 702	23 646	25 043	23 888	25 012	26 064
z toho:							
▪ bežné výdavky	17 622	18 497	21 496	22 329	21 738	22 862	23 914
mzdy, platy, služobné príjmy	7 673	8 010	8 842	8 842	9 284	9 748	9 748
poistné a príspevok do ZP	2 756	2 878	3 246	3 246	3 408	3 578	3 578
tovary a služby	7 165	7 584	9 298	9 922	8 936	9 425	10 478
bežné transfery	28	25	110	319	110	110	110
▪ kapitálové výdavky	7	872	2 000	2 000	2 000	2 000	2 000
obstarávanie kapitálových aktív	7	872	2 000	2 000	2 000	2 000	2 000
▪ výdavky z transakcií s fin. aktívami a pasívami (FO)	0	333	150	714	150	150	150
Celková bilancia ÚDZS	38 330	41 612	37 874	40 289	40 629	40 969	41 309
vylúčenie finančných operácií	-34 612	-37 997	-37 384	-40 898	-40 139	-40 479	-40 819
▪ vylúčenie príjmových FO	-34 612	-38 330	-37 534	-41 612	-40 289	-40 629	-40 969
▪ vylúčenie výdavkových FO	0	333	150	714	150	150	150
medziročná zmena stavu pohľadávok	786	-366	0	-47	0	0	0
medziročná zmena stavu záväzkov	-217	-412	0	414	0	0	0
ostatné úpravy	0	0	0	0	0	0	0
Prebytok (+)/schodok (-) ÚDZS (ESA 2010)	4 287	2 837	490	-242	490	490	490

Zdroj: MF SR

Tabuľka 11 - Príjmy a výdavky Slovenského pozemkového fondu

v tis. eur	2019 S	2020 S	2021 R	2021 OS	2022 N	2023 N	2024 N
Príjmy SPF spolu	45 627	36 668	26 140	30 891	21 342	20 940	20 540
z toho:							
▪ nedaňové príjmy	32 494	29 229	26 140	25 891	20 342	20 940	20 440
príjmy z podnikania a z vlastníctva majetku	16 022	19 271	18 245	17 945	13 545	13 545	13 545
administ. poplatky a iné poplatky a platby	74	78	120	120	120	120	120
kapitálové príjmy	14 062	9 312	7 520	7 520	6 422	7 020	6 520
úroky z tuzemských úverov, pôžičiek, NFV	56	69	55	56	55	55	55
iné nedaňové príjmy	2 280	499	200	250	200	200	200
▪ príjmy z transakcií s fin. aktívami a pasívami (FO)	13 133	7 439	0	5 000	1 000	0	100
prostriedky z predchádzajúcich rokov	0	0	0	0	1 000	0	100
iné príjmové finančné operácie	13 133	7 439	0	5 000	0	0	0
Výdavky SPF spolu	25 501	22 827	19 323	22 056	21 263	20 532	20 532
z toho:							
▪ bežné výdavky	17 124	16 923	17 513	17 746	19 153	18 722	18 722
mzdy, platy	5 492	6 050	6 177	6 177	6 313	6 452	6 452
poistné a príspevky do poisťovní	2 025	2 182	2 304	2 388	2 367	2 407	2 407
tovary a služby	3 980	3 737	5 145	5 311	6 518	5 986	5 986
bežné transfery (reštitúcie a fin. náhrady)	5 627	4 954	3 887	3 870	3 955	3 877	3 877
▪ kapitálové výdavky	1 886	1 078	1 810	1 810	2 110	1 810	1 810
▪ výdavky z transakcií s fin. aktívami a pasívami (FO)	6 491	4 826	0	2 500	0	0	0
Celková bilancia SPF	20 126	13 841	6 817	8 835	79	408	8
vylúčenie finančných operácií	-6 642	-2 613	0	-2 500	-1 000	0	-100
▪ vylúčenie príjmových FO	-13 133	-7 439	0	-5 000	-1 000	0	-100
▪ vylúčenie výdavkových FO	6 491	4 826	0	2 500	0	0	0
medziročná zmena stavu pohľadávok	284	281	0	91	0	0	0
medziročná zmena stavu záväzkov	-4 677	4 241	0	628	0	0	0
ostatné úpravy	-1	0	0	0	0	0	0
Prebytok (+)/schodok (-) SPF (ESA 2010)	9 090	15 750	6 817	7 054	-921	408	-92

Zdroj: MF SR

Tabuľka 12 - Príjmy a výdavky Slovenskej konsolidačnej, a. s.

v tis. eur	2019 S	2020 S	2021 R	2021 OS	2022 N	2023 N	2024 N
Príjmy SK, a. s. spolu	64 838	62 799	45 233	51 698	41 888	36 848	33 836
z toho:							
▪ nedaňové príjmy	13 168	9 045	7 995	7 575	6 456	6 124	5 652
príjmy z podnikania a z vlastníctva majetku	17	19	16	19	16	16	16
kapitálové príjmy	8	0	0	0	0	0	0
úroky z tuzemských úverov, pôžičiek, NFV	8	6	5	5	4	3	3
ostatné príjmy	13 135	9 020	7 974	7 551	6 436	6 105	5 633
▪ príjmy z transakcií s fin. aktívami a pasívami (FO)	51 670	53 754	37 238	44 123	35 432	30 724	28 184
príjmy zo splácania istín pohľadávok	89	32	10	175	20	20	20
prostriedky z predchádzajúcich rokov	51 415	53 597	37 228	43 860	35 412	30 704	28 164
odplata za postúpenú pohľadávku	166	125	0	88	0	0	0
Výdavky SK, a. s. spolu	11 241	18 939	9 154	16 286	11 184	8 684	8 214
z toho:							
▪ bežné výdavky	11 018	18 669	8 610	14 309	9 475	8 505	8 070
mzdy, platy	4 604	4 602	5 009	5 092	4 798	4 236	4 359
poistné a príspevky do poisťovní	1 713	1 706	1 866	1 898	1 855	1 663	1 628
tovary a služby	4 676	12 339	1 696	7 255	2 600	2 340	2 046
z toho: dividendy	2 982	3 144	3	575	120	0	0
bežné transfery	25	22	39	64	222	266	37
▪ kapitálové výdavky	223	270	544	1 977	1 709	179	144
obstarávanie kapitálových aktív	223	270	544	1 977	1 709	179	144
▪ výdavky z transakcií s fin. aktívami a pasívami (FO)	0	0	0	0	0	0	0
Celková bilancia SK, a. s.	53 597	43 860	36 079	35 412	30 704	28 164	25 622
vylúčenie finančných operácií	-51 670	-53 754	-37 238	-44 123	-35 432	-30 724	-28 184
▪ vylúčenie príjmových FO	-51 670	-53 754	-37 238	-44 123	-35 432	-30 724	-28 184
▪ vylúčenie výdavkových FO	0	0	0	0	0	0	0
medziročná zmena stavu pohľadávok	-68	-36	0	67	0	0	0
medziročná zmena stavu záväzkov	-451	488	0	87	0	0	0
ostatné úpravy	167	125	0	88	0	0	0
Prebytok (+)/schodok (-) SK, a. s. (ESA 2010)	1 575	-9 317	-1 159	-8 469	-4 728	-2 560	-2 562

Zdroj: MF SR

Tabuľka 13 - Príjmy a výdavky verejných vysokých škôl

v tis. eur	2019 S	2020 S	2021 R	2021 OS	2022 N	2023 N	2024 N
Príjmy VVŠ spolu	1 140 464	1 273 212	1 074 022	1 367 431	1 209 191	1 244 426	1 174 351
z toho:							
▪ nedaňové príjmy, z toho:	170 112	176 149	163 089	175 306	178 352	179 295	178 144
príjmy z podnikania a vlastníctva majetku	10 381	8 029	921	7 842	1 052	1 052	1 052
administratívne poplatky a iné poplatky	133 879	104 862	108 789	111 934	123 820	119 765	118 614
kapitálové príjmy	3 077	843	2 724	2 829	2 724	2 724	2 724
úroky z tuzemských úverov, pôžičiek, NFV	59	8	4	8	105	102	102
iné nedaňové príjmy	22 716	62 408	50 652	52 694	50 652	55 652	55 652
▪ granty a transfery	640 613	764 503	633 157	753 837	660 998	695 942	627 669
tuzemské transfery a granty	616 510	731 505	633 157	742 482	660 998	695 942	627 669
zo štátneho rozpočtu	609 771	721 817	632 557	737 545	660 548	695 492	627 218
▪ príjmy z transakcií s fin. akt. a pasivami (FO)	328 839	332 559	277 776	438 288	369 840	369 189	368 538
prostriedky z predchádzajúcich rokov	325 903	329 469	277 776	436 684	369 840	369 189	368 538
▪ prijaté úvery, pôžičky a NFV	900	0	0	0	0	0	0
ostatné úvery, pôžičky a NFV	900	0	0	0	0	0	0
Výdavky VVŠ spolu	810 648	836 959	796 699	997 592	840 001	875 888	806 463
z toho:							
▪ bežné výdavky	753 582	773 464	762 276	896 474	768 746	772 985	709 845
mzdy, platy	342 728	372 217	379 287	445 452	353 691	337 625	337 471
poistné a príspevok do poisťovní	122 832	131 649	133 215	157 961	120 111	115 454	115 403
tovary a služby	224 316	197 219	187 239	230 430	224 648	245 795	177 800
bežné transfery	63 687	72 366	62 526	62 609	70 262	74 080	79 142
splácanie úrokov a ostatné platby	19	13	10	23	34	30	29
▪ kapitálové výdavky	53 662	60 448	33 763	99 638	70 399	102 047	95 762
obstarávanie kapitálových aktív	53 662	60 244	33 763	99 080	70 399	102 047	95 762
kapitálové transfery	0	204	0	558	0	0	0
▪ výdavky z transakcií s fin. akt. a fin. pas. (FO)	3 405	3 047	659	1 479	856	856	856
Celková bilancia VVŠ	329 816	436 253	277 323	369 840	369 189	368 538	367 888
vylúčenie finančných operácií	-326 335	-329 513	-277 116	-436 808	-368 984	-368 333	-367 682
▪ vylúčenie príjmových FO	-328 839	-332 559	-277 776	-438 288	-369 840	-369 189	-368 538
▪ vylúčenie príjmových FO	-900	0	0	0	0	0	0
▪ vylúčenie výdavkových FO	3 405	3 047	659	1 479	856	856	856
medziročná zmena stavu pohľadávok	-425	2 422	0	1 476	0	0	0
medziročná zmena stavu záväzkov	-6 525	-1 662	0	61	0	0	0
časové rozlíšenie úrokov	25	0	0	0	0	0	0
ostatné úpravy	-962	-5	0	0	0	0	0
Prebytok (+)/schodok (-) VVŠ (ESA 2010)	-4 406	107 496	206	-65 432	206	205	206

Zdroj: MF SR

Tabuľka 14 - Príjmy a výdavky Rozhlasu a televízie Slovenska

v tis. eur	2019 S	2020 S	2021 R	2021 OS	2022 N	2023 N	2024 N
Príjmy RTVS spolu	177 543	165 305	123 289	160 949	127 738	131 655	135 909
z toho:							
• daňové príjmy	83 220	75 289	73 550	76 939	74 748	75 304	75 866
• nedaňové príjmy	9 356	7 210	7 782	10 401	9 417	10 022	10 627
príjmy z podnikania a z vlastníctva majetku	558	461	186	361	350	350	350
administratívne poplatky a iné poplatky	8 693	6 680	7 577	10 027	9 053	9 658	10 263
kapitálové príjmy	0	8	0	0	0	0	0
úroky z tuzem. úverov, vkladov a NFV	14	3	5	0	0	0	0
iné nedaňové príjmy	91	58	14	14	14	14	14
• granty a transfery, v tom:	50 349	40 566	31 076	36 695	31 000	31 000	31 000
tuzemské bežné granty a transfery, v tom:	45 735	37 493	31 076	33 560	31 000	31 000	31 000
transfery v rámci verejnej správy	45 735	37 493	31 076	33 560	31 000	31 000	31 000
zo štátneho rozpočtu	45 703	37 493	31 000	33 560	31 000	31 000	31 000
tuzemské kapitálové granty a transfery, v tom:	4 546	3 073	0	3 135	0	0	0
zo štátneho rozpočtu	4 546	3 073	0	3 135	0	0	0
zahraničné granty, v tom:	68	0	0	0	0	0	0
bežné - od medzinárodnej organizácie	68	0	0	0	0	0	0
• príjmy z trans. s fin. aktív. a pasív., v tom: (FO)	34 619	42 240	10 881	36 915	12 573	15 329	18 416
prostriedky z predchádzajúcich rokov	34 599	42 240	10 881	36 915	12 573	15 329	18 416
iné príjmové finančné operácie	20	0	0	0	0	0	0
Výdavky RTVS spolu	135 304	128 391	113 062	148 376	112 409	113 239	113 239
v toho:							
• bežné výdavky, v tom:	123 979	119 495	113 062	139 129	112 409	113 239	113 239
mzdy, platy	25 810	26 130	25 100	26 390	25 100	25 100	25 100
poistné a príspevok do poisťovní	9 341	9 212	8 800	9 316	8 800	8 800	8 800
tovary a služby	88 279	83 536	78 501	102 410	77 868	78 698	78 698
bežné transfery	549	617	661	1 013	641	641	641
AVF	138	148	130	176	130	130	130
• kapitálové výdavky	11 305	8 896	0	9 247	0	0	0
obstarávanie kapitálových aktív	11 305	8 896	0	9 247	0	0	0
• výdavky z trans. s fin. aktív. a pasív., v tom: (FO)	20	0	0	0	0	0	0
ostatné výdavkové finančné operácie	20	0	0	0	0	0	0
Celková bilancia RTVS	42 240	36 914	10 227	12 573	15 329	18 416	22 670
vylúčenie finančných operácií	-34 599	-42 240	-10 881	-36 915	-12 573	-15 329	-18 416
• vylúčenie príjmových FO	-34 619	-42 240	-10 881	-36 915	-12 573	-15 329	-18 416
• vylúčenie výdavkových FO	20	0	0	0	0	0	0
medziročná zmena stavu pohľadávok	2 817	1 880	0	-1 582	0	0	0
medziročná zmena stavu záväzkov	-776	574	0	-542	0	0	0
ostatné úpravy	20	28	0	0	0	0	0
Prebytok (+)/schodok (-) RTVS (ESA 2010)	9 702	-2 844	-654	-26 465	2 756	3 087	4 254

Zdroj: MF SR

Tabuľka 15 - Príjmy a výdavky Tlačovej agentúry SR

v tis. eur	2019 S	2020 S	2021 R	2021 OS	2022 N	2023 N	2024 N
Príjmy TASR spolu	5 875	5 901	5 492	5 610	5 661	5 790	5 826
z toho:							
▪ nedaňové príjmy, z toho:	2 959	3 087	3 060	3 021	3 123	3 122	3 121
príjmy z podnikania a vlastníctva majetku	58	103	58	68	68	68	68
administratívne poplatky a iné poplatky	2 898	2 979	3 002	2 950	3 050	3 050	3 050
iné nedaňové príjmy	3	5	0	1	1	1	1
▪ granty a transfery	2 495	2 535	2 200	2 200	2 200	2 200	2 200
bežné transfery v rámci verejnej správy, v tom:	2 495	2 535	2 200	2 200	2 200	2 200	2 200
zo štátneho rozpočtu	2 495	2 515	2 200	2 200	2 200	2 200	2 200
▪ príjmy z transakcií s fin. akt. a pas., v tom: (FO)	420	278	231	388	337	467	505
prostriedky z predchádzajúcich rokov	420	278	231	368	297	406	505
Výdavky TASR spolu	5 596	5 543	5 226	5 312	5 254	5 285	5 317
z toho:							
▪ bežné výdavky, v tom	5 449	5 325	5 196	5 232	5 224	5 255	5 287
mzdy, platy	2 238	2 211	2 252	2 190	2 234	2 256	2 280
poistné a príspevok do poisťovní	825	823	837	813	827	835	843
tovary a služby	2 360	2 235	2 092	2 214	2 148	2 148	2 148
bežné transfery	26	56	14	16	16	16	16
▪ kapitálové výdavky	147	86	30	80	30	30	30
▪ výdavky z transakcií s fin. akt. a fin. pas. (FO)	0	132	0	0	0	0	0
Celková bilancia TASR	278	357	266	297	406	505	509
vylúčenie finančných operácií	-420	-146	-231	-388	-337	-467	-505
▪ vylúčenie príjmových FO	-420	-278	-231	-388	-337	-467	-505
▪ vylúčenie výdavkových FO	0	132	0	0	0	0	0
medziročná zmena stavu pohľadávok	151	-169	0	-18	0	0	0
medziročná zmena stavu záväzkov	-13	6	0	66	0	0	0
ostatné úpravy	0	0	0	0	0	0	0
Prebytok (+)/schodok (-) TASR (ESA 2010)	-4	48	35	-43	69	37	4

Zdroj: MF SR

Tabuľka 16 - Príjmy a výdavky Úradu pre dohľad nad výkonom auditu

v tis. eur	2019 S	2020 S	2021 R	2021 OS	2022 N	2023 N	2024 N
Príjmy ÚDVA spolu	2 927	3 241	3 268	3 542	3 468	3 382	3 296
z toho:							
▪ nedaňové príjmy	1 097	1 110	1 131	1 138	1 131	1 131	1 131
administratívne a iné poplatky z toho:	260	263	308	311	348	348	348
administratívne poplatky	226	259	272	272	312	312	312
pokuty, penále a iné sankcie	11	0	6	9	6	6	6
popl. a platby z nepriem. a náh. predaja a služieb	22	4	30	30	30	30	30
kapitálové príjmy	0	0	0	5	0	0	0
iné nedaňové príjmy	837	847	823	823	782	782	782
▪ granty a transfery	268	268	268	268	268	268	268
tuzemské bežné transfery a granty	268	268	268	268	268	268	268
zo štátneho rozpočtu	268	268	268	268	268	268	268
▪ príjmy z transakcií s finan. aktív. a pasív. (FO)	1 563	1 864	1 869	2 136	2 070	1 984	1 898
prostriedky z predchádzajúcich rokov	1 563	1 864	1 869	2 136	2 070	1 984	1 898
Výdavky ÚDVA spolu	994	1 105	1 473	1 473	1 485	1 485	1 485
z toho:							
▪ bežné výdavky	967	1 088	1 454	1 454	1 466	1 466	1 466
mzdy, platy	582	650	810	810	734	734	734
poistné a príspevky do poisťovní	190	212	272	272	322	322	322
tovary a služby	195	226	372	372	381	381	381
bežné transfery	0	0	0	0	29	29	29
▪ kapitálové výdavky	27	17	19	19	19	19	19
Celková bilancia ÚDVA	1 933	2 136	1 795	2 070	1 984	1 898	1 812
vylúčenie finančných operácií	-1 563	-1 864	-1 869	-2 136	-2 070	-1 984	-1 898
▪ vylúčenie príjmových finančných operácií	-1 563	-1 864	-1 869	-2 136	-2 070	-1 984	-1 898
▪ vylúčenie výdavkových finančných operácií	0	0	0	0	0	0	0
medziročná zmena stavu pohľadávok	14	12	0	89	0	0	0
medziročná zmena stavu záväzkov	63	-37	0	-7	0	0	0
ostatné úpravy	0	0	0	0	0	0	0
Prebytok (+)/schodok (-) ÚDVA (ESA 2010)	448	248	-74	16	-86	-86	-86

Zdroj: MF SR

Tabuľka 17 - Príjmy a výdavky Audiovizuálneho fondu

v tis. eur	2019 S	2020 S	2021 R	2021 OS	2022 N	2023 N	2024 N
Príjmy AVF spolu	13 199	14 559	17 677	16 764	16 960	17 190	17 450
z toho:							
• nedaňové príjmy	2 880	2 903	2 710	2 899	2 710	2 710	2 710
administratívne a iné poplatky a platby	63	79	38	58	38	38	38
úroky z tuzem. vkladov, úverov a NFV	3	2	3	2	3	3	3
iné nedaňové príjmy	2 814	2 822	2 670	2 839	2 670	2 670	2 670
iné - príspevky podľa § 25-28 zákona 516/2008	2 795	2 806	2 620	2 740	2 620	2 620	2 620
§ 25 - vysielatelia s licenciou	1 693	1 751	1 600	1 700	1 600	1 600	1 600
§ 26 - kiná	287	230	250	180	250	250	250
§ 27 - retransmisia	715	789	600	808	600	600	600
§ 28 - distribúcia	22	14	20	10	20	20	20
§ 28a - audiovizuálna mediálna služba na požiadanie	38	19	80	25	80	80	80
iné príjmy - podiel zo zhodnot. projektov (§ 18 zákona)	41	2	70	17	70	70	70
• granty a transfery	7 336	10 371	11 880	11 916	12 140	12 420	12 730
tuzemské bežné granty a transfery, v tom:	7 323	10 317	11 850	11 896	12 140	12 420	12 730
transfery v rámci verejnej správy	7 323	10 317	11 850	11 896	12 140	12 420	12 730
§ 29 transfery zo štátneho rozpočtu MK SR	7 185	10 169	11 720	11 720	12 010	12 290	12 600
podpora audiovizuálnej kultúry	6 000	6 700	6 000	6 000	6 000	6 000	6 000
podpora audiovizuálneho priemyslu	1 185	3 469	5 720	5 720	6 010	6 290	6 600
§ 24 - transfer od RTVS	138	148	130	176	130	130	130
príjmy z transakcií s fin. akt. a pas., v tom: (FO)	2 984	1 285	3 087	1 949	2 109	2 059	2 009
zo splátok tuzem. úverov a návr. fin. výpomocí	115	110	90	50	50	50	50
prostriedky z predchádzajúcich rokov	2 869	1 175	2 997	1 899	2 059	2 009	1 959
Výdavky AVF spolu	12 024	12 661	14 690	14 705	14 950	15 230	15 540
z toho:							
• bežné výdavky	11 662	12 477	14 375	14 395	14 635	14 915	15 225
mzdy, platy	238	247	260	265	275	275	275
poistné a príspevok do poisťovní	139	153	170	165	180	180	180
tovary a služby	1 008	511	490	480	495	495	495
bežné transfery (dotácie a štipendiá)	10 277	11 566	13 455	13 485	13 685	13 965	14 275
podpora audiovizuálnej kultúry	9 295	9 266	7 720	7 750	7 660	7 660	7 660
podpora audiovizuálneho priemyslu	970	2 290	5 720	5 720	6 010	6 290	6 600
• kapitálové výdavky	277	164	215	210	215	215	215
• výdavky z transakcií s fin. akt. a fin. pas. (FO)	85	20	100	100	100	100	100
úvery, pôžičky, NFV, účasť na majetku štátu	85	20	100	100	100	100	100
Celková bilancia AVF	1 176	1 898	2 987	2 059	2 009	1 959	1 909
vylúčenie finančných operácií	-2 899	-1 265	-2 987	-1 849	-2 009	-1 959	-1 909
• vylúčenie príjmových FO	-2 984	-1 285	-3 087	-1 949	-2 109	-2 059	-2 009
• vylúčenie výdavkových FO	85	20	100	100	100	100	100
medziročná zmena stavu pohľadávok	-32	1 889	0	-216	0	0	0
medziročná zmena stavu záväzkov	-1 890	-631	0	-311	0	0	0
ostatné úpravy	0	0	0	0	0	0	0
Prebytok (+)/schodok (-) AVF (ESA 2010)	-3 645	1 891	0	-316	0	0	0

Zdroj: MF SR

Tabuľka 18 - Príjmy a výdavky Kancelárie Rady pre rozpočtovú zodpovednosť

v tis. eur	2019 S	2020 S	2021 R	2021 OS	2022 N	2023 N	2024 N
Príjmy KRRZ spolu	1 453	1 580	1 683	3 013	3 331	3 394	3 479
z toho:							
▪ nedaňové príjmy	0	0	0	0	0	0	0
▪ granty a transfery, z toho:	1 365	1 417	1 520	2 820	3 318	3 381	3 466
transfer od NBS	1 350	1 417	1 500	2 820	3 318	3 381	3 466
▪ príjmy z transakcií s fin. aktívami a pasívami (FO)	88	163	163	193	13	13	13
prostriedky z predchádzajúcich rokov	88	163	163	193	13	13	13
▪ bankové úvery (FO)	0	0	0	0	0	0	0
Výdavky KRRZ spolu	1 290	1 387	1 567	3 000	3 318	3 381	3 466
z toho:							
▪ bežné výdavky, z toho:	1 290	1 387	1 567	3 000	3 318	3 381	3 466
mzdy, platy	517	652	703	1 367	1 433	1 495	1 553
poistné a príspevky do poisťovní	232	303	340	622	683	706	733
tovary a služby	540	430	522	1 008	1 199	1 177	1 177
bežné transfery	1	2	2	3	3	3	3
▪ kapitálové výdavky	0	0	0	0	0	0	0
▪ výdavky z transakcií s fin. aktívami a pasívami (FO)	0	0	0	0	0	0	0
splácanie istiny	0	0	0	0	0	0	0
Celková bilancia KRRZ	163	193	116	13	13	13	13
vylúčenie finančných operácií	-88	-163	-163	-193	-13	-13	-13
▪ vylúčenie príjmových FO	-88	-163	-163	-193	-13	-13	-13
▪ vylúčenie výdavkových FO	0	0	0	0	0	0	0
medziročná zmena stavu pohľadávok	-39	-12	0	0	0	0	0
medziročná zmena stavu záväzkov	-11	-15	0	0	0	0	0
Prebytok (+)/schodok (-) KRRZ (ESA 2010)	26	3	-47	-180	0	0	0

Zdroj: MF SR

Tabuľka 19 - Príjmy a výdavky Železníc SR

v tis. eur	2019 S	2020 S	2021 R	2020 OS	2022 N	2023 N	2024 N
Príjmy ŽSR spolu	840 164	775 128	623 683	835 871	607 730	574 753	539 688
▪ nedaňové príjmy	267 852	208 753	249 851	222 039	225 297	264 740	215 711
príjmy z podnikania a z vlastníctva majetku	0	0	0	0	0	0	0
administ. poplatky a iné poplatky a platby	236 237	206 863	224 554	217 739	218 187	214 729	213 011
kapitálové príjmy	31 603	1 888	25 297	4 300	7 110	50 011	2 700
úroky z domácich pôžičiek a vkladov	11	3	0	0	0	0	0
iné nedaňové príjmy	1	0	0	0	0	0	0
▪ granty a transfery	452 826	428 597	266 600	501 766	327 591	280 281	268 130
tuzemské bežné granty a transfer:	319 549	325 185	266 500	354 200	264 000	251 000	239 000
transfery v rámci verejnej správy, z toho:	319 549	325 185	266 500	354 200	264 000	251 000	239 000
zmluva o prevádzkovaní ŽI	317 450	324 995	266 500	354 200	264 000	251 000	239 000
podpora obrany	100	144	0	0	0	0	0
duálne vzdelávanie	25	45	0	0	0	0	0
tuzemské kapitálové granty a transfery	131 657	98 026	100	129 615	0	0	0
transfery v rámci verejnej správy, z toho:	131 657	98 026	100	129 615	0	0	0
zdroj ŠR	65 635	43 054	0	79 695	0	0	0
zdroj EÚ	55 779	45 397	0	36 482	0	0	0
zdroj spolufinancovanie zo ŠR	9 843	9 175	100	13 438	0	0	0
podpora obrany	400	400	0	0	0	0	0
zahraničné granty CEF	1 619	5 386	0	17 951	63 591	29 281	29 130
▪ príjmy z trans. s fin. aktívami a pasívami (FO)	74 486	122 777	97 232	102 066	44 842	19 732	45 847
prostriedky z predchádzajúcich rokov	71 498	119 965	97 232	102 066	44 842	19 732	45 847
▪ prijaté úvery, pôžičky a návratné fin. výpomoci	45 000	15 000	10 000	10 000	10 000	10 000	10 000
Výdavky ŽSR spolu	720 199	673 061	529 507	791 030	587 998	528 907	503 253
▪ bežné výdavky	499 218	469 533	463 753	520 753	482 753	482 253	470 253
mzdy	184 055	195 452	204 144	204 144	204 144	204 144	204 144
poistné	65 626	69 746	72 267	78 267	72 267	72 267	72 267
tovary a služby	247 211	201 824	184 825	234 825	202 631	202 092	190 137
bežné transfery	2 197	2 312	2 200	3 200	3 200	3 200	3 200
splácanie úrokov a ostatné platby	129	199	317	317	512	551	506
▪ kapitálové výdavky	219 355	187 293	55 754	258 777	93 744	33 654	20 000
obstarávanie kapitálových aktív, z toho:	219 355	187 293	55 754	258 777	93 744	33 654	20 000
zo zdrojov ŠR	65 635	43 054	0	79 695	0	0	0
zo zdrojov EÚ	55 779	45 397	0	36 482	0	0	0
zo zdrojov spolufinancovania	9 843	9 175	100	13 438	0	0	0
ostatné zdroje	87 797	88 982	55 653	129 161	24 473	5 780	2 598
podpora obrany zdroj ŠR z MDV SR	301	685	0	0	0	0	0
▪ výdavky z transakcií s fin. akt. a pasívami (FO)	1 626	16 235	10 000	11 500	11 500	13 000	13 000
úvery a účasť na majetku	0	1 975	0	0	0	0	0
splácanie istín	1 626	10 750	10 000	11 500	11 500	13 000	13 000
ostatné výdavkové FO	0	3 510	0	0	0	0	0
Celková bilancia ŽSR	119 965	102 066	94 176	44 842	19 732	45 847	36 435
vylúčenie finančných operácií	-117 860	-121 542	-97 232	-100 566	-43 342	-16 732	-42 847
▪ vylúčenie príjmových FO	-119 486	-137 777	-107 232	-112 066	-54 842	-29 732	-55 847
▪ vylúčenie výdavkových FO	1 626	16 235	10 000	11 500	11 500	13 000	13 000
medziročná zmena stavu pohľadávok	634	2 658	0	0	0	0	0
medziročná zmena stavu záväzkov	-2 022	6 821	0	-20 827	0	0	0
Prebytok (+)/schodok (-) ŽSR (ESA 2010)	718	-9 997	-3 056	-76 551	-23 610	29 114	-6 412

Zdroj: MF SR

Tabuľka 20 - Príjmy a výdavky Železničnej spoločnosti Slovensko, a. s.

v tis. eur	2019 S	2020 S	2021 R	2021 OS	2022 N	2023 N	2024 N
Príjmy spolu	491 231	574 686	559 967	912 464	679 632	635 867	533 612
▪ nedaňové príjmy	116 714	77 109	113 935	70 951	105 664	110 016	114 416
administratívne poplatky a iné popl. a platby	105 163	62 626	102 459	53 935	94 164	98 737	103 138
iné nedaňové príjmy	11 551	14 483	11 476	17 016	11 500	11 279	11 279
▪ granty a transfery	291 138	362 785	339 170	731 287	476 340	466 685	290 000
tuzemské bežné granty a transfery	264 345	306 946	231 352	502 862	330 000	302 000	290 000
transfery v rámci verejnej správy, z toho:	264 345	306 946	231 352	502 862	330 000	302 000	290 000
zo štátneho rozpočtu	264 345	306 946	231 352	502 862	330 000	302 000	290 000
tuzemské kapitálové granty a transfery	26 179	54 496	107 818	228 405	146 340	164 685	0
transfery v rámci verejnej správy, z toho:	0	0	107 818	228 405	146 340	164 685	0
zdroj EÚ	22 252	46 322	88 022	194 186	127 916	139 989	0
zdroj spolufinancovania zo ŠR	3 927	8 174	19 796	34 219	18 424	24 696	0
zahraničné granty	615	1 343	0	20	0	0	0
▪ príjmy z trans. s fin. aktívami a pasívami (FO)	5 205	3 597	134	1 982	239	500	500
z ostatných finančných operácií	5 205	3 597	134	1 982	239	500	500
prostriedky z predchádzajúcich rokov	3 517	3 257	134	1 982	239	500	500
▪ prijaté úvery, pôžičky a návratné fin. vypomoci	78 173	131 195	106 728	108 244	97 389	58 666	128 696
ostatné	63 150	104 106	106 728	108 244	97 389	58 666	128 696
Výdavky ŽSSK spolu	487 974	572 705	559 919	912 225	679 132	635 367	533 112
▪ bežné výdavky, v tom:	339 955	342 988	270 253	406 243	424 984	397 074	385 766
mzdy	86 736	92 764	90 426	103 353	103 353	103 353	103 353
poistné	31 735	33 164	30 428	34 426	34 426	34 426	34 426
tovary a služby	212 534	208 719	140 123	258 834	273 937	245 937	233 937
bežné transfery	174	175	174	199	170	173	177
splácanie úrokov a ost. platby súvis. s úverom	8 777	8 165	9 102	9 430	13 098	13 184	13 873
▪ kapitálové výdavky, v tom:	48 282	71 020	117 638	291 405	156 157	174 502	9 817
obstarávanie kapitálových aktív, z toho:	48 282	71 020	117 638	291 405	156 157	174 502	9 817
zo zdrojov EÚ	17 792	46 322	88 022	194 186	127 916	139 989	0
zo zdrojov spolufinancovania	3 140	8 174	19 796	34 219	18 424	24 696	0
ostatné zdroje	27 351	16 524	9 820	63 000	9 817	9 817	9 817
▪ výdavky z trans. s fin. akt. a pas., v tom: (FO)	99 737	158 697	172 029	214 576	97 991	63 791	137 529
úvery a účasť na majetku	1 537	0	0	0	0	0	0
splácanie istín	98 200	158 402	172 029	214 576	97 991	63 791	137 529
Celková bilancia ŽSSK	3 257	1 981	48	239	500	500	500
vylúčenie finančných operácií	16 358	23 905	65 166	104 350	363	4 625	8 333
▪ vylúčenie príjmových FO	-83 379	-134 792	-106 862	-110 226	-97 628	-59 166	-129 196
▪ vylúčenie výdavkových FO	99 737	158 697	172 029	214 576	97 991	63 791	137 529
medziročná zmena stavu pohľadávok	545	3 667	0	0	0	0	0
medziročná zmena stavu záväzkov	14 808	-44 677	0	0	0	0	0
faktoring	-74 484	-71 559	0	0	0	0	0
Prebytok (+)/schodok (-) ŽSSK (ESA 2010)	-39 517	-86 682	65 215	104 589	863	5 125	8 833

Zdroj: MF SR

Tabuľka 21 - Príjmy a výdavky Národnej diaľničnej spoločnosti, a. s.

v tis. eur	2019 S	2020 S	2021 R	2021 OS	2022 N	2023 N	2024 N
Príjmy NDS spolu	804 729	819 063	430 850	854 499	818 268	542 840	550 248
▪ nedaňové príjmy	315 978	300 933	361 036	307 264	348 473	372 139	381 341
príjmy z podnikania a z vlastníctva majetku	4 989	5 261	5 154	5 096	5 248	5 353	5 460
administ poplatky a iné poplatky a platby	308 867	293 530	354 531	300 506	341 809	365 320	374 364
kapitálové príjmy	0	0	26	88	51	52	53
iné nedaňové príjmy	2 123	2 142	1 326	1 574	1 365	1 414	1 463
▪ granty a transfery	446 463	499 169	66 064	417 450	392 743	87 324	15 831
tuzemské bežné granty a transfery	15 831	55 809	15 831	15 841	15 831	15 831	15 831
transfery v rámci verejnej správy, z toho:	15 831	55 809	15 831	15 841	15 831	15 831	15 831
zo štátneho rozpočtu	15 831	55 809	15 831	15 841	15 831	15 831	15 831
tuzemské kapitálové granty a transfery	406 123	434 170	35 369	393 792	362 048	71 493	0
transfery v rámci verejnej správy:	406 123	434 170	35 369	393 792	362 048	71 493	0
zdroj ŠR	221 950	341 751	0	270 432	0	0	0
zdroj EÚ	156 547	78 556	34 142	111 493	308 778	60 769	0
zdroj spolufinancovanie zo ŠR	27 626	13 863	1 228	11 866	53 271	10 724	0
zahraničné granty	24 509	9 190	14 863	7 817	14 863	0	0
▪ príjmy z transakcií s fin. aktívami a pasívami (FO)	42 287	18 961	3 750	129 785	77 052	83 377	153 077
prostriedky z predchádzajúcich rokov	37 536	18 020	3 750	124 386	77 052	83 377	153 077
iné príjmové fin. operácie (prijaté zábezpeky)	4 751	941	0	5 399	0	0	0
Výdavky NDS spolu	786 708	694 677	428 182	777 447	734 892	389 763	322 045
▪ bežné výdavky	233 974	204 331	262 195	361 411	261 983	261 617	261 733
mzdy, platy	32 821	36 993	38 217	40 770	38 217	38 217	38 217
odvody	12 031	13 507	13 891	14 974	13 891	13 891	13 891
tovary a služby	186 909	151 953	208 083	303 477	208 083	208 083	208 083
bežné transfery	691	731	1 020	1 329	1 257	1 301	1 417
splácanie úrokov a ostatné platby s úvermi	1 522	1 147	984	860	535	125	125
▪ kapitálové výdavky:	512 082	451 363	128 810	378 859	435 731	128 146	60 312
obstáranie kapitálových aktív, z toho:	512 082	451 363	128 810	378 859	435 731	128 146	60 312
zdroj EÚ	156 547	78 556	34 142	111 493	308 778	60 769	0
zdroj spolufinancovanie zo ŠR	27 626	13 863	1 228	11 866	53 271	10 724	0
zdroj ŠR	221 950	341 751	0	248 466	0	0	0
ostatné	81 450	8 003	88 843	7 033	73 683	56 653	60 312
zahraničné	24 509	9 190	4 597	0	0	0	0
▪ výdavky z transakcií s fin. akt. a pasívami (FO)	40 653	38 983	37 177	37 177	37 177	0	0
úvery a účasť na majetku	3 476	1 805	0	0	0	0	0
splácanie istiny	37 177	37 177	37 177	37 177	37 177	0	0
Celková bilancia NDS	18 020	124 386	2 668	77 052	83 377	153 077	228 203
vylúčenie finančných operácií	-1 634	20 022	33 427	-92 608	-39 875	-83 377	-153 077
▪ vylúčenie príjmových FO	-42 287	-18 961	-3 750	-129 785	-77 052	-83 377	-153 077
▪ vylúčenie výdavkových FO	40 653	38 983	37 177	37 177	37 177	0	0
zahrnutie časového rozlíšenia	0	0	0	0	0	0	0
medziročná zmena stavu pohľadávok	-20 598	-36 559	0	-9 918	0	0	0
medziročná zmena stavu záväzkov	14 322	1 551	0	-20 032	0	0	0
časové rozlíšenie nedaňových príjmov	0	0	0	8 974	2 265	5 922	6 513
Prebytok (+)/schodok (-) NDS (ESA 2010)	10 110	109 400	36 095	-36 532	45 767	75 622	81 640

Zdroj: MF SR

Tabuľka 22 – Príjmy a výdavky Agentúry pre núdzové zásoby ropy a ropných výrobkov

v tis. eur	2019 S	2020 S	2021 R	2021 OS	2022 N	2023 N	2024 N
Príjmy Agentúry spolu	124 601	131 931	144 705	135 710	136 444	149 768	165 493
z toho:							
▪ nedaňové príjmy	96 530	88 553	93 798	93 907	97 188	100 204	103 310
poplatky a platby za predaj výrobkov, tovarov a služieb	96 442	88 546	93 794	93 794	97 184	100 200	103 306
kapitálové príjmy	0	0	0	18	0	0	0
úroky z úverov, vkladov	6	6	4	4	4	4	4
iné nedaňové príjmy	83	1	0	91	0	0	0
▪ príjmy z transakcií s fin. aktívami a pasívami (FO)	28 071	43 378	50 907	41 803	39 256	49 563	62 183
prostriedky z predchádzajúcich rokov	27 811	43 136	50 907	41 589	39 256	49 563	62 183
iné príjmové fin. operácie (prijaté zábezpeky)	259	242	0	214	0	0	0
Výdavky Agentúry spolu	81 465	90 342	96 591	96 454	86 881	87 585	88 207
z toho:							
▪ bežné výdavky	36 318	54 990	46 591	46 334	46 881	47 585	48 207
mzdy	343	324	407	416	425	435	445
poistné a príspevky do poisťovní	118	110	196	201	205	210	215
tovary a služby	31 700	50 845	42 376	42 446	43 474	44 563	45 571
splácanie úrokov a ostatné platby s úvermi	4 157	3 711	3 612	3 271	2 777	2 377	1 977
▪ kapitálové výdavky	0	0	0	0	0	0	0
obstarávanie kapitálových aktív	0	0	0	0	0	0	0
▪ výdavky z transakcií s fin. aktívami a pasívami (FO)	45 147	35 352	50 000	50 120	40 000	40 000	40 000
ostatné výdavkové fin. operácie (vrátené zábezpeky)	147	352	0	120	0	0	0
splácanie istiny	45 000	35 000	50 000	50 000	40 000	40 000	40 000
Celková bilancia Agentúry	43 136	41 589	48 114	39 256	49 563	62 183	77 286
vylúčenie finančných operácií	17 076	-8 026	-907	8 317	744	-9 563	-22 183
▪ vylúčenie príjmových (FO)	-28 071	-43 378	-50 907	-41 803	-39 256	-49 563	-62 183
▪ vylúčenie výdavkových (FO)	45 147	35 352	50 000	50 120	40 000	40 000	40 000
medziročná zmena stavu pohľadávok	-360	-424	0	0	0	0	0
medziročná zmena stavu záväzkov	-9 384	9 025	0	0	0	0	0
vplyv akruálnych úrokov	26	0	0	0	0	0	0
Prebytok (+)/schodok (-) Agentúry (ESA 2010)	50 495	42 164	47 207	47 574	50 307	52 619	55 103

Zdroj: MF SR

Tabuľka 23 - Príjmy a výdavky Fondu na podporu vzdelávania

v tis. eur	2019 S	2020 S	2021 R	2021 OS	2022 N	2023 N	2024 N
Príjmy FnPV spolu	18 299	23 120	22 049	27 093	27 290	28 523	29 762
z toho:							
• nedaňové príjmy	1 007	972	992	945	974	969	969
príjmy z podnikania a vlastníctva majetku	53	32	56	30	56	56	56
administratívne poplatky a iné poplatky a platby	75	74	76	68	73	73	73
úroky z tuzemských úverov, pôžičiek NFV	732	725	730	714	725	720	720
iné nedaňové príjmy	147	141	130	134	120	120	120
• granty a transfery	2 759	2 889	2 759	2 759	2 759	2 759	2 759
tuzemské bežné granty a transfery, z toho:	2 759	2 889	2 759	2 759	2 759	2 759	2 759
transfery v rámci verejnej správy	2 759	2 889	2 759	2 759	2 759	2 759	2 759
zo štátneho rozpočtu zdroj ŠR	2 759	2 889	2 759	2 759	2 759	2 759	2 759
• príjmy z transakcií s fin. akt. a pas., v tom: (FO)	14 533	19 260	18 299	23 389	23 557	24 795	26 034
zo splátok tuz. úverov, pôžičiek a NFV	6 751	7 575	6 000	6 745	6 000	5 800	5 800
prostriedky z predchádzajúcich rokov	7 782	11 685	12 299	16 644	17 557	18 995	20 234
Výdavky FnPV spolu	6 595	6 476	8 986	9 536	8 295	8 290	8 290
z toho:							
• bežné výdavky	626	665	916	873	924	924	924
mzdy, platy	223	241	300	301	310	310	310
odvody	99	106	133	135	136	136	136
tovary a služby	304	317	475	428	470	470	470
bežné transfery	0	1	8	10	8	8	8
splácanie úrokov a ostatné platby s úvermi	0	0	0	0	0	0	0
• kapitálové výdavky	0	0	5	1	6	1	1
• výdavky z transakcií s fin. aktívami a pasívami (FO)	5 969	5 811	8 066	8 662	7 366	7 366	7 366
Celková bilancia FnPV	11 704	16 644	13 063	17 557	18 995	20 234	21 472
vylúčenie finančných operácií	-8 564	-13 449	-10 233	-14 727	-16 192	-17 430	-18 668
• vylúčenie príjmových FO	-14 533	-19 260	-18 299	-23 389	-23 557	-24 795	-26 034
• vylúčenie výdavkových FO	5 969	5 811	8 066	8 662	7 366	7 366	7 366
medziročná zmena stavu pohľadávok	24	-10	0	0	0	0	0
medziročná zmena stavu záväzkov	15	-27	0	0	0	0	0
Prebytok (+)/schodok (-) FnPV (ESA 2010)	3 179	3 159	2 830	2 830	2 804	2 804	2 804

Zdroj: MF SR

Tabuľka 24 - Príjmy a výdavky Fondu na podporu umenia

v tis. eur	2019 S	2020 S	2021 R	2021 OS	2022 N	2023 N	2024 N
Príjmy FPU spolu	24 126	32 784	23 319	32 142	20 421	20 421	20 421
v toho:							
• nedaňové príjmy	730	1 988	417	1 540	417	417	417
administratívne poplatky a iné poplatky	127	72	117	140	117	117	117
úroky z úverov, vkladov	0	0	0	0	0	0	0
z účtov finančného hospodárenia	0	1 925	0	0	0	0	0
iné nedaňové príjmy	603	1 916	300	1 400	300	300	300
z vratiek	0	0	300	600	300	300	300
• granty a transfery, v tom:	23 000	29 500	20 000	20 000	20 000	20 000	20 000
tuzemské bežné granty a transfery, v tom:	22 200	29 390	19 300	19 300	19 300	19 300	19 300
transfery v rámci verejnej správy	22 200	29 390	19 300	19 300	19 300	19 300	19 300
zo štátneho rozpočtu	22 200	29 390	19 300	19 300	19 300	19 300	19 300
tuzemské kapitálové granty a transfery, v tom:	800	110	700	700	700	700	700
transfery v rámci verejnej správy	800	110	700	700	700	700	700
zo štátneho rozpočtu	800	110	700	700	700	700	700
• príjmy z transakcií s fin. akt. a pas., v tom: (FO)	396	1 296	2 902	10 602	4	4	4
prostriedky z predchádzajúcich rokov	396	1 296	2 902	10 602	4	4	4
Výdavky FPU spolu	22 831	20 909	20 417	32 138	20 417	20 417	20 417
z toho:							
• bežné výdavky, v tom:	22 188	20 599	19 693	31 408	19 717	19 717	19 717
mzdy, platy	424	456	403	614	603	603	603
poistné a príspevok do poisťovní	199	215	213	267	263	263	263
tovary a služby	642	332	328	355	372	372	372
bežné transfery	20 923	19 596	18 749	30 172	18 478	18 478	18 478
• kapitálové výdavky	643	310	724	730	700	700	700
• výdavky z transakcií s fin. akt. a fin. pas. (FO)	0	0	0	0	0	0	0
Celková bilancia FPU	1 295	11 875	2 902	4	4	4	4
vylúčenie finančných operácií	-396	-1 296	-2 902	-10 602	-4	-4	-4
• vylúčenie príjmových FO	-396	-1 296	-2 902	-10 602	-4	-4	-4
• vylúčenie výdavkových FO	0	0	0	0	0	0	0
medziročná zmena stavu záväzkov	16	1	0	-19	0	0	0
ostatné úpravy	-1	-45	0	0	0	0	0
Prebytok (+)/schodok (-) FPU (ESA 2010)	914	10 535	0	-10 616	0	0	0

Zdroj: MF SR

Tabuľka 25 - Príjmy a výdavky Fondu na podporu kultúry národnostných menšín

v tis. eur	2019 S	2020 S	2021 R	2021 OS	2022 N	2023 N	2024 N
Príjmy FnPKNM spolu	8 606	9 462	8 723	10 074	8 773	8 773	8 773
z toho:							
• nedaňové príjmy, v tom:	140	222	40	773	40	40	40
príjmy z podnikania (dividendy, prenájom)	0	0	0	0	0	0	0
administratívne poplatky a iné poplatky	43	39	40	40	40	40	40
administratívne poplatky	43	36	40	25	40	40	40
iné nedaňové príjmy	97	183	0	733	0	0	0
• granty a transfery, v tom:	8 000	8 500	8 000	8 000	8 000	8 000	8 000
tuzemské bežné granty a transfery, v tom:	8 000	8 500	8 000	8 000	8 000	8 000	8 000
transfery v rámci verejnej správy	8 000	8 500	8 000	8 000	8 000	8 000	8 000
zo štátneho rozpočtu (§ 21 ods. 1)	8 000	8 500	8 000	8 000	8 000	8 000	8 000
tuzemské kapitálové granty a transfery, v tom:	0	0	0	0	0	0	0
transfery v rámci verejnej správy	0	0	0	0	0	0	0
zo štátneho rozpočtu	0	0	0	0	0	0	0
• príjmy z transakcií s fin. aktívami a pasívami, v tom: (FO)	466	739	683	1 301	733	733	733
prostriedky z predchádzajúcich rokov	466	739	683	1 301	733	733	733
Výdavky FnPKNM spolu	7 865	7 969	8 040	9 341	8 040	8 040	8 040
z toho:	0	0	0	0	0	0	0
• bežné výdavky, v tom:	7 865	7 969	8 040	9 341	8 040	8 040	8 040
mzdy, platy, služobné príjmy a ost. osobné vyrovnania	198	227	210	210	216	216	216
poistné a príspevok do poisťovní	82	91	87	87	91	91	91
tovary a služby	156	149	141	161	129	129	129
bežné transfery	7 429	7 502	7 602	8 883	7 604	7 604	7 604
• kapitálové výdavky	0	0	0	0	0	0	0
• výdavky z transakcií s fin. aktívami a pasívami	0	0	0	0	0	0	0
Celková bilancia FnPKNM	741	1 492	683	733	733	733	733
vylúčenie finančných operácií	-466	-739	-683	-1 301	-733	-733	-733
• vylúčenie príjmových FO	-466	-739	-683	-1 301	-733	-733	-733
• vylúčenie výdavkových FO	0	0	0	0	0	0	0
medziročná zmena stavu pohľadávok	0	1	0	-2	0	0	0
medziročná zmena stavu záväzkov	0	0	0	0	0	0	0
ostatné úpravy	0	0	0	-2	0	0	0
Prebytok (+)/schodok (-) FnPKNM (ESA 2010)	275	754	0	-571	0	0	0

Zdroj: MF SR

Tabuľka 26 - Príjmy a výdavky Fondu na podporu športu

v tis. eur	2019 S	2020 S	2021 R	2021 OS	2022 N	2023 N	2024 N
Príjmy FPŠ spolu	0	32 000	20 200	86 923	72 723	61 223	61 223
z toho:							
• nedaňové príjmy, v tom:	0	10 000	200	100	100	100	100
príjmy z podnikania (dividendy, prenájom)	0	0	0	0	0	0	0
administratívne poplatky a iné poplatky	0	10 000	200	100	200	100	100
• granty a transfery, v tom:	0	22 000	20 000	55 200	31 500	20 000	20 000
tuzemské bežné granty a transfery	0	22 000	20 000	29 500	20 000	20 000	20 000
zo štátneho rozpočtu	0	22 000	20 000	29 500	20 000	20 000	20 000
• príjmy z transakcií s fin. aktívami a pasívami (FO)	0	0	0	31 623	41 123	41 123	41 123
Výdavky FPŠ spolu	0	377	20 200	45 800	31 600	20 100	20 100
z toho:							
• bežné výdavky	0	377	20 200	20 050	20 100	20 100	20 100
mzdy, platy	0	24	300	230	300	300	300
odvody	0	53	105	141	105	105	105
tovary a služby	0	301	795	679	695	695	695
bežné transfery	0	0	19 000	19 000	19 000	19 000	19 000
splácanie úrokov a ostatné platby s úvermi	0	0	0	0	0	0	0
• kapitálové výdavky	0	0	0	25 750	11 500	0	0
obstarávanie kapitálových aktív	0	0	0	50	0	0	0
kapitálové transfery	0	0	0	25 700	11 500	0	0
Celková bilancia FPŠ	0	31 623	0	41 123	41 123	41 123	41 123
vylúčenie finančných operácií	0	0	0	-31 623	-41 123	-41 123	-41 123
• vylúčenie príjmových FO	0	0	0	-31 623	-41 123	-41 123	-41 123
• vylúčenie výdavkových FO	0	0	0	0	0	0	0
medziročná zmena stavu pohľadávok	0	0	0	0	0	0	0
medziročná zmena stavu záväzkov	0	-3	0	0	0	0	0
Prebytok (+)/schodok (-) FPŠ (ESA 2010)	0	31 620	0	9 500	0	0	0

Zdroj: MF SR

Tabuľka 27 - Príjmy a výdavky Eximbanky SR

v tis. eur	2019 S	2020 S	2021 R	2021 OS	2022 N	2023 N	2024 N
Príjmy Eximbanky spolu	1 096 246	1 006 010	880 958	1 002 931	1 025 081	1 089 131	1 103 381
z toho:							
▪ nedaňové príjmy	17 644	17 698	18 050	19 700	19 900	20 100	20 300
administratívne a iné poplatky a platby	0	0	0	0	0	0	0
kapitálové príjmy	17	0	0	0	0	0	0
úroky z tuz. úverov, pôžičiek, NFV, vkladov a ážio	8 220	13 331	9 100	13 300	13 500	13 700	13 900
úroky zo zahr. úverov, pôžičiek, NFV a vkladov	0	205	0	400	400	400	400
iné nedaňové príjmy	9 407	4 162	8 950	6 000	6 000	6 000	6 000
▪ príjmy z transakcií s fin. aktívami a pasívami (FO)	965 775	903 883	812 908	868 231	940 181	1 009 031	1 028 081
zo splátok tuz. úverov, pôžič. a NFV (len istín)	100 128	103 214	160 000	146 000	159 000	166 700	179 500
zo splátok zahr. úverov, pôž. a NFV (len istín)	0	1 534	0	4 000	1 000	3 300	500
z ostatných finančných operácií	865 647	799 135	652 908	718 231	780 181	839 031	848 081
z konkurzu, exekúcie a likvidácie	0	0	0	1	0	0	0
prostriedky z predchádzajúcich rokov	114 539	115 908	152 908	118 230	130 181	139 031	148 081
iné príjmové finančné operácie	751 109	683 228	500 000	600 000	650 000	700 000	700 000
▪ prijaté úvery, pôžičky a NFV (FO)	112 827	84 429	50 000	115 000	65 000	60 000	55 000
tuzemské úvery, pôžičky a NFV	62 827	84 429	50 000	115 000	65 000	60 000	55 000
zahraničné úvery, pôžičky a NFV	50 000	0	0	0	0	0	0
Výdavky Eximbanky spolu	980 338	887 780	739 050	872 750	886 050	941 050	946 050
z toho:							
▪ bežné výdavky	12 376	11 391	13 450	17 150	15 450	15 450	15 450
mzdy, platy	2 824	2 753	3 100	3 100	3 100	3 100	3 100
poistné a príspevky do poisťovní	1 120	1 133	1 240	1 240	1 240	1 240	1 240
tovary a služby	2 176	2 630	3 000	6 700	5 000	5 000	5 000
dividendy/odvod zo zisku	250	250	250	250	250	250	250
bežné transfery	88	106	110	110	110	110	110
splácanie úrokov a ostatné platby s úvermi	6 168	4 769	6 000	6 000	6 000	6 000	6 000
▪ kapitálové výdavky	773	131	600	600	600	600	600
obstarávanie kapitálových aktív	773	131	600	600	600	600	600
▪ výdavky z transakcií s fin. aktívami a pasívami (FO)	967 190	876 258	725 000	855 000	870 000	925 000	930 000
úvery, pôžičky, NFV, účasť na majetku a ostatné FO	967 147	842 069	690 000	780 000	840 000	895 000	900 000
úvery, pôžičky a NFV nefinančným subjektom	219 175	150 110	240 000	166 000	190 000	195 000	200 000
poskytovanie úverov, pôžičiek a NFV do zahraničia	0	9 879	0	14 000	0	0	0
iné výdavkové finančné operácie	747 972	682 080	450 000	600 000	650 000	700 000	700 000
splácanie istiny	43	34 189	35 000	75 000	30 000	30 000	30 000
Celková bilancia Eximbanky	115 908	118 230	141 908	130 181	139 031	148 081	157 331
vylúčenie finančných operácií	-111 413	-112 054	-137 908	-128 231	-135 181	-144 031	-153 081
▪ vylúčenie príjmových finančných operácií	-1 078 602	-988 312	-862 908	-983 231	-1 005 181	-1 069 031	-1 083 081
▪ vylúčenie výdavkových finančných operácií	967 190	876 258	725 000	855 000	870 000	925 000	930 000
medziročná zmena stavu pohľadávok	-10 672	142	0	0	0	0	0
medziročná zmena stavu záväzkov	-11	-1 770	0	0	0	0	0
ostatné úpravy	10 602	-2 522	0	0	0	0	0
Prebytok (+)/schodok (-) Eximbanky (ESA 2010)	4 414	2 026	4 000	1 950	3 850	4 050	4 250

Zdroj: MF SR

Tabuľka 28 - Príjmy a výdavky zdravotníckych zariadení

v tis. eur	2019 S	2020 S	2021 R	2021 OS	2022 N	2023 N	2024 N
Príjmy ZZ spolu	2 269 261	2 395 371	2 191 207	2 491 810	2 348 352	2 397 421	2 455 606
z toho:							
▪ nedaňové príjmy	1 818 963	1 898 818	1 984 075	1 985 017	2 124 717	2 222 627	2 286 175
▪ granty a transfery	221 336	240 445	25 253	278 994	56 919	25 514	24 663
▪ príjmy z transakcií s fin. akt. a fin. pas. (FO)	201 304	246 364	178 681	224 600	161 586	146 085	141 510
prostriedky z predchádzajúcich rokov	195 649	243 773	178 411	222 232	161 301	145 795	141 215
▪ prijaté úvery (FO)	27 658	9 744	3 198	3 198	5 130	3 195	3 258
Výdavky ZZ spolu	2 033 985	2 194 465	2 021 951	2 330 509	2 202 556	2 256 206	2 325 294
z toho:							
▪ bežné výdavky	1 812 683	1 986 719	1 970 296	2 210 584	2 119 119	2 202 647	2 271 313
mzdy, platy	766 133	865 460	836 548	885 498	928 321	974 761	1 014 146
poistné a príspevok do poisťovní	226 311	255 021	293 534	293 534	325 054	344 098	359 585
tovary a služby	814 384	858 647	833 840	1 025 178	859 096	876 878	890 446
bežné transfery	5 583	7 153	5 854	5 854	6 189	6 482	6 705
splácanie úrokov a ostatné platby s úvermi	272	438	520	520	459	428	431
▪ kapitálové výdavky	210 503	196 813	42 092	81 311	74 480	44 636	45 218
obstarávanie kapitálových aktív	210 099	196 813	42 092	81 311	74 480	44 636	45 218
kapitálové transfery	404	0	0	0	0	0	0
▪ výdavky z transakcií s fin. akt. a pas. (FO)	10 798	10 934	9 562	38 614	8 958	8 923	8 761
Celková bilancia ZZ	235 277	200 906	169 257	161 301	145 795	141 215	130 312
vylúčenie finančných operácií	-218 164	-245 174	-172 317	-189 184	-157 758	-140 357	-136 007
▪ vylúčenie príjmových FO	-228 962	-256 108	-181 879	-227 798	-166 716	-149 280	-144 768
▪ vylúčenie výdavkových FO	10 798	10 934	9 562	38 614	8 958	8 923	8 761
medziročná zmena stavu pohľadávok	14 876	29 761	0	0	0	0	0
medziročná zmena stavu záväzkov	-97 289	-19 176	0	0	0	0	0
ostatné úpravy príjmy	13 251	-608	0	0	0	0	0
ostatné úpravy výdavky	-5 930	-358	0	0	0	0	0
Prebytok (+)/schodok (-) ZZ (ESA 2010)	-57 980	-34 649	-3 061	-27 884	-11 963	857	-5 695

Zdroj: MF SR

Tabuľka 29 - Príjmy a výdavky MH Invest, s. r. o.

v tis. eur	2019 S	2020 S	2021 R	2021 OS	2022 N	2023 N	2024 N
Príjmy MH Invest spolu	49 962	45 739	42 473	174 036	168 235	163 370	147 791
z toho:							
▪ nedaňové príjmy	392	644	1 295	544	490	1 322	425
príjmy z podnikania a z vlastníctva majetku	81	90	26	99	99	34	34
administrat. poplatky a iné poplatky a platby	291	366	371	381	381	381	381
kapitálové príjmy	16	28	898	55	10	908	10
úroky z domácich pôžičiek a vkladov	3	3	0	2	0	0	0
iné nedaňové príjmy	0	157	0	7	0	0	0
▪ príjmy z transakcií s fin. akt. a pas., z toho: (FO)	49 570	45 095	41 179	173 492	167 745	162 048	147 366
z ostatných finančných operácií, v tom:	49 570	45 095	41 179	173 492	167 745	162 048	147 366
prostriedky z predchádzajúcich rokov	49 570	45 095	41 179	43 585	167 745	162 048	147 366
vklad do ZI	0	0	0	129 907	0	0	0
Výdavky MH Invest spolu	4 867	2 154	14 387	6 291	6 187	16 004	7 516
z toho:							
▪ bežné výdavky	2 326	2 072	4 928	4 491	4 258	4 309	3 916
mzdy	371	317	361	372	407	407	407
poistné	259	229	251	288	276	276	276
tovary a služby	1 696	1 519	4 315	3 818	3 575	3 627	3 233
bežné transfery	0	7	0	13	0	0	0
▪ kapitálové výdavky, z toho:	2 541	82	9 459	1 801	1 930	11 695	3 600
obstarávanie kapitálových aktív, z toho:	2 541	82	9 459	1 801	1 930	11 695	3 600
zo zdrojov ŠR	0	0	0	0	0	0	0
▪ výdavky z transakcií s fin. akt. a pas., z toho: (FO)	0	0	0	0	0	0	0
úvery a účasť na majetku	0	0	0	0	0	0	0
Celková bilancia MH Invest	45 095	43 585	28 086	167 745	162 048	147 366	140 275
vylúčenie finančných operácií	-49 570	-45 095	-41 179	-173 492	-167 745	-162 048	-147 366
▪ vylúčenie príjmových FO	-49 570	-45 095	-41 179	-173 492	-167 745	-162 048	-147 366
▪ vylúčenie výdavkových FO	0	0	0	0	0	0	0
medziročná zmena stavu pohľadávok	-115	-120	0	-172	0	0	0
medziročná zmena stavu záväzkov	1 142	202	0	-61	0	0	0
preklasifikovaný vklad do ZI na KT	0	0	0	129 907	0	0	0
Prebytok (+)/schodok (-) MH Invest (ESA 2010)	-3 448	-1 428	-13 092	123 926	-5 697	-14 682	-7 091

Zdroj: MF SR

Tabuľka 30 - Príjmy a výdavky MH Invest II, s. r. o.

v tis. eur	2019 S	2020 S	2021 R	2021 OS	2022 N	2023 N	2024 N
Príjmy MH Invest II spolu	32 577	30 957	29 388	30 637	32 010	28 883	28 518
z toho:							
▪ nedaňové príjmy	1 861	1 668	1 715	1 818	4 443	1 721	1 721
príjmy z podnikania a z vlastníctva majetku	1 559	1 336	1 452	1 460	1 477	1 477	1 477
administratívne a iné poplatky a platby	24	93	37	73	0	0	0
kapitálové príjmy	0	3	0	0	2 722	0	0
úroky z domácich pôžičiek a vkladov	0	0	0	4	4	4	4
iné nedaňové príjmy	278	236	226	280	240	240	240
▪ príjmy z transakcií s fin. akt. a pas., (FO) z toho:	30 716	29 290	27 673	28 819	27 567	27 162	26 797
prostriedky z predchádzajúcich rokov	29 625	29 274	27 673	28 819	27 567	27 162	26 797
vklady do základného imania	891	0	0	0	0	0	0
prijaté finančné zábezpeky	200	16	0	0	0	0	0
Výdavky MH Invest II spolu	3 308	2 134	3 270	3 070	4 848	2 086	2 087
z toho:							
▪ bežné výdavky	2 165	2 043	3 229	2 734	2 115	2 083	2 087
mzdy	536	495	610	549	549	549	549
poistné	200	184	215	192	192	192	192
tovary a služby	1 428	1 364	2 402	1 991	1 372	1 339	1 344
bežné transfery	1	1	2	2	2	2	2
▪ kapitálové výdavky, z toho:	918	74	41	336	13	3	0
obstarávanie kapitálových aktív	918	74	41	336	13	3	0
▪ výdavky z transakcií s fin. akt. a pas., (FO) z toho:	225	16	0	0	2 720	0	0
úvery a účasť na majetku	225	16	0	0	0	0	0
splácanie istín	0	0	0	0	2 720	0	0
Celková bilancia MH Invest II	29 270	28 824	26 119	27 567	27 162	26 797	26 431
vylúčenie finančných operácií	-30 491	-29 274	-27 673	-28 819	-24 847	-27 162	-26 797
▪ vylúčenie príjmových FO	-30 716	-29 290	-27 673	-28 819	-27 567	-27 162	-26 797
▪ vylúčenie výdavkových FO	225	16	0	0	2 720	0	0
medziročná zmena stavu pohľadávok	-133	126	0	-146	0	0	0
medziročná zmena stavu záväzkov	5	-123	0	99	0	0	0
preklasifikovaný vklad do ZI na KT	891	0	0	0	0	0	0
Prebytok (+)/schodok (-) MH Invest II (ESA 2010)	-459	-447	-1 554	-1 298	2 314	-364	-366

Zdroj: MF SR

Tabuľka 31 - Príjmy a výdavky Jadrovej a vyradovacej spoločnosti, a. s.

v tis. eur	2019 S	2020 S	2021 R	2021 OS	2022 N	2023 N	2024 N
Príjmy JAVYS spolu	317 086	320 657	328 876	347 304	341 085	353 040	357 289
z toho:							
▪ nedaňové príjmy	23 184	24 886	30 657	30 657	33 620	34 351	37 368
príjmy z podnikania a z vlastníctva majetku	19 387	21 131	26 932	26 243	30 367	30 269	32 045
administratívne poplatky a iné poplatky	250	63	242	242	49	49	49
kapitálové príjmy	35	96	0	79	0	0	0
úroky z tuzemských úverov, pôžičiek	149	100	80	80	80	80	80
iné nedaňové príjmy	3 363	3 496	3 403	4 013	3 124	3 953	5 194
▪ granty a transfery, v tom:	73 575	80 853	99 050	99 050	112 149	137 902	140 664
zo štátneho účelového fondu	61 707	65 304	84 458	84 458	98 882	123 814	105 565
zahraničné granty	11 868	15 548	14 592	14 592	13 268	14 089	35 099
z rozpočtu obce	0	0	0	0	0	0	0
▪ príjmy z transakcií s fin. akt. a pas., v tom: (FO)	220 272	214 909	199 109	217 537	195 256	180 727	179 198
prostriedky z predchádzajúcich rokov	218 867	212 934	197 659	216 087	191 756	177 227	176 698
prijaté finančné zábezpeky	1 405	1 975	1 450	1 450	3 500	3 500	2 500
▪ prijaté úvery, pôžičky a NFV (FO)	55	9	60	60	60	60	60
Výdavky JAVYS spolu	104 152	104 569	155 548	155 548	163 858	176 342	184 638
z toho:							
▪ bežné výdavky	90 517	89 574	113 077	113 077	120 596	127 027	136 980
mzdy	20 579	22 296	24 910	24 910	22 181	22 631	23 089
poistné	8 208	8 894	9 793	9 793	8 936	8 869	9 043
tovary a služby	60 565	57 261	77 060	76 680	87 551	94 314	103 637
bežné transfery	1 166	1 122	1 314	1 694	1 927	1 213	1 210
splácanie úrokov	0	0	0	0	0	0	0
▪ kapitálové výdavky, z toho:	12 809	12 185	41 221	41 221	40 712	45 765	44 108
obstarávanie kapitálových aktív	12 809	12 185	41 221	41 221	40 712	45 765	44 108
▪ výdavky z transakcií s fin. akt. a pas. (FO)	825	2 810	1 250	1 250	2 550	3 550	3 550
úvery a účasť na majetku	770	2 800	1 190	1 190	2 500	3 500	3 500
splácanie istín	55	10	60	60	50	50	50
Celková bilancia JAVYS	212 934	216 087	173 328	191 756	177 227	176 698	172 651
vylúčenie finančných operácií	-219 502	-212 107	-197 919	-216 347	-192 766	-177 237	-175 708
▪ vylúčenie príjmových FO	-220 328	-214 918	-199 169	-217 597	-195 316	-180 787	-179 258
▪ vylúčenie výdavkových FO	825	2 810	1 250	1 250	2 550	3 550	3 550
medziročná zmena stavu pohľadávok	-2 215	4 491	0	36	0	0	0
medziročná zmena stavu záväzkov	4 864	-1 917	0	774	0	0	0
ostatné úpravy	0	0	0	0	0	0	0
vylúčenie príjmov zo zdrojov NJF	0	0	-26 421	-26 421	-30 983	-38 447	-34 632
prekl. povinnej platby za nereakt. zariad. na FO	4 322	4 322	0	4 322	4 322	4 322	4 322
Prebytok (+)/schodok (-) JAVYS (ESA 2010)	403	10 876	-51 012	-45 880	-42 200	-34 664	-33 367

Zdroj: MF SR

Tabuľka 32 - Príjmy a výdavky príspevkových organizácií v pôsobnosti štátu, obcí a VÚC

v tis. eur	2019 S	2020 S	2021 R	2021 OS	2022 N	2023 N	2024 N
Príjmy PO spolu	1 337 280	1 294 913	1 090 124	1 383 644	1 160 215	1 174 555	1 169 483
z toho:							
▪ daňové príjmy	202	352	0	0	0	0	0
▪ nedaňové príjmy	208 567	155 113	193 552	193 552	208 531	206 774	212 968
▪ granty a transfery	1 078 663	1 087 405	849 873	1 143 393	905 278	919 238	906 661
▪ príjmy z transakcií s fin. aktív. a pasív. (FO)	49 848	52 043	46 699	46 699	46 406	48 543	49 854
prostriedky z predchádzajúcich rokov	49 848	52 043	46 699	46 699	46 406	48 543	49 854
Výdavky PO spolu	1 179 094	1 194 001	1 036 987	1 330 507	1 104 656	1 120 047	1 124 997
z toho:							
▪ bežné výdavky	1 050 077	1 066 351	967 112	1 212 204	1 014 630	1 037 060	1 056 525
▪ kapitálové výdavky	128 255	125 274	69 636	118 064	89 792	82 753	68 238
▪ výdavky z transakcií s fin. aktív. a pasív. (FO)	762	2 376	239	239	234	234	234
Celková bilancia PO	158 186	100 912	53 137	53 137	55 559	54 508	44 486
vylúčenie finančných operácií	-49 086	-49 667	-46 460	-46 460	-46 172	-48 309	-49 620
▪ vylúčenie príjmových FO	-49 848	-52 043	-46 699	-46 699	-46 406	-48 543	-49 854
▪ vylúčenie výdavkových FO	762	2 376	239	239	234	234	234
medziročná zmena stavu pohľadávok	-4 871	7 555	0	0	0	0	0
medziročná zmena stavu záväzkov	-78 123	-10 575	0	0	0	0	0
ostatné úpravy	-394	-728	0	0	0	0	0
Prebytok (+)/schodok (-) PO (ESA 2010)	25 712	47 497	6 677	6 677	9 387	6 199	-5 134

Zdroj: MF SR

2. Rozpočtové vzťahy SR a EÚ

2.1. Odvody a príspevky Slovenskej republiky do všeobecného rozpočtu Európskej únie

Ministerstvo financií SR pri výpočte predpokladanej výšky odvodov SR do všeobecného rozpočtu EÚ na roky 2022 až 2024 zohľadnilo najmä legislatívu k odvodovej časti balíka Viacročného finančného rámca 2021 - 2027, prijatého 17. 12. 2020. Jeho súčasťou je aj rozhodnutie Rady o systéme vlastných zdrojov EÚ, ktoré vstúpilo do platnosti 1. 6. 2021 a zaviedlo nový vlastný zdroj založený na nerecyklovanom odpade z plastových obalov. Zároveň sa podľa tohto nariadenia ponechávajú korekcie z odvodov HND pre vybrané členské štáty. V neposlednom rade sa pri výpočte zohľadnil aj návrh Európskej komisie k všeobecnému rozpočtu EÚ na rok 2022 ako aj dlhodobá prognóza Komisie k peňažným tokom do rozpočtu EÚ (2021 - 2027).

Odhad príspevkov SR do Európskeho rozvojového fondu (ERF) na roky 2022 až 2024 je vypracovaný na základe aktuálnej legislatívy a informácie Európskej komisie o budúcich príspevkoch do fondu. Príspevok je vykazovaný ako oficiálna rozvojová pomoc SR. Odhad na roky 2022 - 2024 zahŕňa prevažne implementáciu 11. programu ERF, na ktorom sa SR podieľa 0,37616 %. Časť príspevkov do ERF, ktorá je poukazovaná pre EIB, prislúcha 10. programu ERF, na ktorom sa SR podieľa 0,21 %.

Tabuľka 33 - Odvody a príspevky SR do všeobecného rozpočtu EÚ v rokoch 2022 až 2024

v tis. eur	2019 S	2020 S	2021 R	2021 OS	2022 N	2023 N	2024 N
Odvody SR spolu bez tradičných vlastných zdrojov - kapitola VPS	750 226	877 393	1 038 971	1 027 343	1 026 568	1 023 001	1 042 649
Tradičné vlastné zdroje	84 326	79 552	77 506	78 018	80 750	83 171	86 082
Odvody SR spolu vrátane tradičných vlastných zdrojov	834 552	956 945	1 116 477	1 105 361	1 107 318	1 106 172	1 128 731
Príspevok SR do Európskeho rozvojového fondu (spoločne platba pre EK a pre EIB)	17 181	17 181	14 930	14 931	10 600	8 000	6 800
Odvody a príspevky SR do všeobecného rozpočtu EÚ spolu	851 733	974 126	1 131 407	1 120 292	1 117 918	1 114 172	1 135 531

2.2. Príjmy SR z rozpočtu EÚ a na základe medzinárodných zmlúv, ktorými je SR viazaná, v rokoch 2022 až 2024

Príjmy SR zo všeobecného rozpočtu EÚ tvoria zahraničné transfery - príjmy za prostriedky EÚ a príjmy za zahraničné granty poskytnuté z rozpočtu EÚ. Okrem uvedených príjmov tvoria súčasť príjmov zahraničné granty poskytnuté zo zahraničia na základe medzinárodných zmlúv, ktorými je SR viazaná.

Prostriedky EÚ predstavujú podľa § 2 písm. e) zákona č. 523/2004 Z. z. o rozpočtových pravidlách verejnej správy a o zmene a doplnení niektorých zákonov finančné prostriedky poskytnuté SR z rozpočtu EÚ, ktoré sa v SR poskytujú prostredníctvom platobného alebo certifikačného orgánu (MF SR, MPSVR SR, Pôdohospodárska platobná agentúra a MV SR) a zaraďujú sa do príjmov štátneho rozpočtu.

Príjmy za prostriedky EÚ sú rozpočtované v rámci jednotlivých kapitol na úrovni platobných jednotiek, Pôdohospodárskej platobnej agentúry, MPSVR SR, MV SR.

Prostriedky sú rozpočtované za programy 3. programového obdobia 2014 - 2020, a to za štrukturálne fondy (Európsky fond regionálneho rozvoja, Európsky sociálny fond a Iniciatíva na podporu zamestnanosti mladých ľudí) vrátane programov európskej územnej spolupráce pre ktoré je MF SR certifikačným orgánom (Interreg V-A SK-AT 2014 - 2020, Interreg V-A SK-CZ 2014 - 2020), Kohézny fond, Európsky námorný a rybársky fond, za program Sociálneho začlenenia najodkázanejších osôb a za programy 4. programového obdobia 2021 - 2027, programy európskej územnej spolupráce (Interreg V-A SK-AT 2021 - 2027, Interreg V-A SK-CZ 2021 - 2027), za Európsky námorný, rybolovný a akvakultúrny fond a Fondy pre oblasť vnútorných záležitostí (Fond pre azyl, migráciu a integráciu; Fond pre integrované riadenie hraníc; Fond pre vnútornú bezpečnosť).

V rámci poľnohospodárskych fondov sú rozpočtované prostriedky pre 3. a 4. programové obdobie, a to za Európsky poľnohospodársky záručný fond a Európsky poľnohospodársky fond pre rozvoj vidieka.

Súčasťou prostriedkov, ktoré sa rozpočtujú v rámci 3. programového obdobia sú aj prostriedky REACT-EU.

Vzhľadom na stav pripravenosti OP Slovenska (4. programové obdobie) nie je možné narozpočtovať konkrétnu výšku finančných prostriedkov v jednotlivých kapitolách. Z uvedeného dôvodu sú tieto prostriedky zabezpečené v rozpočte kapitoly Všeobecná pokladničná správa.

Tabuľka 34 - Príjmy za prostriedky EÚ – zahraničné transfery

v tis. eur	2019 S	2020 S	2021 R	2021 OS	2022 N	2023 N	2024 N
Poľnohospodárske fondy 3. programové obdobie	711 195	654 294	747 004	574 643	854 973	298 963	0
Poľnohospodárske fondy 4. programové obdobie	0	0	0	0	0	674 972	679 833
Poľnohospodárske fondy spolu - MPRV SR	711 195	654 294	747 004	574 643	854 973	973 935	679 833
Štrukturálne fondy, Kohézny fond, Európsky fond pre rybné hospodárstvo 2. programové obdobie	126 667	306 088	0	0	0	0	0
Štrukturálne fondy, Kohézny fond, Európsky námorný a rybársky fond 3. programové obdobie	1 263 251	1 559 035	1 672 650	2 107 369	2 186 721	2 673 982	350 709
Európsky námorný, rybolovný a akvakultúrny fond 4. programové obdobie	0	0	0	0	2 000	2 000	2 000
Programy EÚS 3. programové obdobie (CO MF SR)*	14 718	26 119	31 642	30 085	41 299	44 150	0
Programy EÚS 4. programové obdobie (Platobný orgán MF SR)**	0	0	0	0	0	1 300	3 100
Štrukturálne operácie - MF SR	1 404 636	1 891 242	1 704 292	2 137 454	2 230 020	2 721 432	355 809
OP Sociálneho začlenenia najodkázanejších osôb	11 090	5 793	1 235	12 098	1 062	11 725	0
Štrukturálne operácie - MPSVR SR	11 090	5 793	1 235	12 098	1 062	11 725	0
Fondy pre oblasť vnútorných záležitostí 2021-2027	0	0	0	0	11 641	11 641	11 641
Štrukturálne operácie - MV SR	0	0	0	0	11 641	11 641	11 641
Spolu príjmy za prostriedky EÚ	2 126 921	2 551 329	2 452 531	2 724 195	3 097 696	3 718 733	1 047 283

* programy cieľa Európska územná spolupráca, pre ktoré je MF SR certifikačným orgánom (Interreg V-A SK-AT 2014 - 2020, Interreg V-A SK-CZ 2014 - 2020)

** programy cieľa Európska územná spolupráca, pre ktoré je MF SR platobným orgánom (Interreg V-A SK-AT 2021 - 2027, Interreg V-A SK-CZ 2021 - 2027)

Príjmy za prostriedky EÚ na OP Slovensko sú zabezpečené v kapitole Všeobecná pokladničná správa.

Príjmy za zahraničné granty - poskytnuté z rozpočtu EÚ predstavujú programy, ktorých poskytovanie riadi EÚ centralizovaným spôsobom a ktorých účastníkom je SR. Uvedené prostriedky sú vedené na samostatných účtoch štátnych rozpočtových organizácií, ktoré postupujú podľa § 17 ods. 4 a § 22 ods. 4 zákona 523/2004 Z. z. o rozpočtových pravidlách verejnej správy a o zmene a doplnení niektorých zákonov.

Súčasťou príjmov za zahraničné granty sú výlučne zahraničné granty poskytnuté z rozpočtu EÚ pri ktorých SR nie je riadiacim orgánom, a to za programy európskej územnej spolupráce 3. a 4. programového obdobia Interreg V-A SK-HU 2014 - 2020, Interreg V-A PL-SK 2014 - 2020, Program cezhraničnej spolupráce ENI HU – SK – RO – UA 2014 - 2020, Interreg V-A SK-HU 2021 - 2027, Interreg V-A PL-SK 2021 - 2027, Interreg V-A NEXT HU-SK-RO-UA 2021 - 2027 (kapitola MIRRI SR), za programy LIFE (kapitola MŽP SR), Fondy pre oblasť vnútorných záležitostí 2014 - 2020 (kapitola MV SR) a iné granty poskytované EÚ (programy v oblasti vzdelávania a výskumu, na realizáciu projektov dopravnej infraštruktúry a v oblasti bezpečnosti). Odhad príjmov je spracovaný za programy 2. (program LIFE+), 3. a 4. programového obdobia

Tabuľka 35 - Odhady príjmov z grantov - poskytnuté z rozpočtu EÚ

v tis. eur	2019 S	2020 S	2021 R	2021 OS	2022 N	2023 N	2024 N
Programy Európskej územnej spolupráce 3. PO	21	31	78 296	38 459	77 832	39 920	12 534
Programy Európskej územnej spolupráce 4. PO	0	0	0	0	0	3 900	10 154
Nástroj pre životné prostredie LIFE+	0	0	5 322	5 848	9 407	5 037	5 000
Sloboda, bezpečnosť a spravodlivosť	0	0	8 378	6 756	9 305	10 163	5 482
Iné granty poskytnuté z rozpočtu EÚ	1	0	0	0	0	0	0
Odstavenie bloku V1 Jaslovske Bohunice	0	0	29 647	42 142	36 498	16 710	35 099
Odhad príjmov - zahraničné granty z rozpočtu EÚ	22	31	121 643	93 205	133 042	75 730	68 269

Príjmy za zahraničné granty - poskytnuté zo zahraničia na základe medzinárodných zmlúv medzi Slovenskou republikou a inými štátmi predstavujú prostriedky Finančného mechanizmu EHP a Nórskeho finančného mechanizmu. Uvedené prostriedky sú vedené na samostatných účtoch štátnych rozpočtových organizácií, ktoré postupujú podľa § 17 ods. 4 a § 22 ods. 4 zákona 523/2004 Z. z. o rozpočtových pravidlách verejnej správy a o zmene a doplnení niektorých zákonov.

Tabuľka 36 - Odhady príjmov z grantov - poskytnuté zo zahraničia na základe medzinárodných zmlúv

v tis. eur	2019 S	2020 S	2021 R	2021 OS	2022 N	2023 N	2024 N
Finančný mechanizmus EHP a Nórsky finančný mechanizmus	10 861	10 963	12 995	8 757	13 751	7 631	3 411
Odhad príjmov - zahraničné granty poskytnuté zo zahraničia na základe medzinárodných zmlúv	10 861	10 963	12 995	8 757	13 751	7 631	3 411

Tabuľka 37 - Prehľad o celkových príjmoch - zahraničné transfery a zahraničné granty

v tis. eur	2019 S	2020 S	2021 R	2021 OS	2022 N	2023 N	2024 N
Príjmy za prostriedky EÚ - zahraničné transfery	2 126 921	2 551 329	2 452 531	2 724 195	3 097 696	3 718 733	1 047 283
Odhad príjmov - zahraničné granty z rozpočtu EÚ	22	31	121 643	93 205	133 042	75 730	68 269
Príjmy z rozpočtu EÚ	2 126 943	2 551 360	2 574 174	2 817 400	3 230 738	3 794 463	1 115 552
Odhad príjmov - zahraničné granty poskytnuté zo zahraničia na základe medzinárodných zmlúv	10 861	10 963	12 995	8 757	13 751	7 631	3 411
Príjmy z rozpočtu EÚ a zo zahraničia	2 137 804	2 562 323	2 587 169	2 826 157	3 244 489	3 802 094	1 118 963

2.3. Výdavky za prostriedky EÚ v rokoch 2022 až 2024

V zmysle § 7 a § 8 zákona č. 523/2004 Z. z. o rozpočtových pravidlách verejnej správy a o zmene a doplnení niektorých zákonov sa k príjmom z prostriedkov EÚ v rovnakom objeme rozpočtujú výdavky za prostriedky EÚ.

Výdavky za prostriedky EÚ sú rozpočtované v rámci jednotlivých kapitol na úrovni platobných jednotiek, Pôdohospodárskej platobnej agentúry, MPSVR SR a MV SR.

V rámci 3. programového obdobia 2014 - 2020 za prostriedky štrukturálnych fondov (Európsky fond regionálneho rozvoja, Európsky sociálny fond a Iniciatíva na podporu zamestnanosti mladých ľudí) vrátane programov európskej územnej spolupráce pre ktoré je MF SR certifikačným orgánom (Interreg V-A SK-AT 2014 - 2020, Interreg V-A SK-CZ 2014 - 2020), Kohézneho fondu, Európskeho námorného a rybárskeho fondu, poľnohospodárskych fondov, za program Sociálneho začlenenia najodkázanejších osôb. V rámci 4. programového obdobia 2021 - 2027 za programy európskej územnej spolupráce (Interreg V-A SK-AT 2021 - 2027, Interreg V-A SK-CZ 2021 - 2027), za Európsky námorný, rybolovný a akvakultúrny fond, a za Fondy pre oblasť vnútorných záležitostí (Fond pre azyl, migráciu a integráciu, Fond pre integrované riadenie hraníc, Fond pre vnútornú bezpečnosť) a poľnohospodárske fondy.

Výdavky sú rozpočtované na roky 2022 až 2024 na základe odhadov rezortov so zohľadnením nepoužitých prostriedkov z predchádzajúcich rokov v rámci programov 3. programového obdobia 2014 - 2020, a v rámci programov 4. programového obdobia 2021 - 2027 na základe odhadov rezortov.

Súčasťou prostriedkov, ktoré sa rozpočtujú v rámci 3. programového obdobia sú aj prostriedky REACT-EU.

Vzhľadom na stav pripravenosti OP Slovenska (4. programové obdobie) nie je možné narozpočtovať konkrétnu výšku finančných prostriedkov v jednotlivých kapitolách. Z uvedeného dôvodu sú tieto prostriedky zabezpečené v rozpočte kapitoly Všeobecná pokladničná správa.

Prostriedky EÚ, zaradené do príjmov a výdavkov štátneho rozpočtu sa v rozpočtu na roky 2022 až 2024 rozpočtujú s neutrálnym dopadom na verejné financie.

Tabuľka 38 - Výdavky za prostriedky EÚ podľa fondov – úroveň PJ

v tis. eur	2019 S	2020 S	2021 R	2021 OS	2022 N	2023 N	2024 N
Poľnohospodárske fondy 3. programové obdobie	709 672	653 482	747 004	573 255	854 973	298 963	0
Poľnohospodárske fondy 4. programové obdobie	0	0	0	0	0	674 972	679 833
Poľnohospodárske fondy spolu - MPRV SR	709 672	653 482	747 004	573 255	854 973	973 935	679 833
Štrukturálne fondy, Kohézny fond, Európsky fond pre rybné hospodárstvo 2. programové obdobie	0	0	0	0	0	0	0
Štrukturálne fondy, Kohézny fond, Európsky námorný a rybársky fond 3. programové obdobie	1 354 785	1 642 695	1 672 650	1 758 465	2 186 721	2 673 982	350 709
Európsky námorný, rybolovný a akvakultúrny fond 4. programové obdobie	0	0	0	0	2 000	2 000	2 000
Programy EÚS 3. programové obdobie (CO MF SR)*	15 624	26 092	31 642	27 866	41 299	44 150	0
Programy EÚS 4. programové obdobie (Platobný orgán MF SR)**	0	0	0	0	0	1 300	3 100
Štrukturálne operácie - MF SR	1 370 409	1 668 787	1 704 292	1 786 331	2 230 020	2 721 432	355 809
OP Sociálneho začlenenia najodkázanejších osôb	12 300	4 636	1 235	4 016	1 062	11 725	0
Štrukturálne operácie - MPSVR SR	12 300	4 636	1 235	4 016	1 062	11 725	0
Fondy pre oblasť vnútorných záležitostí 2021 - 2027	0	0	0	0	11 641	11 641	11 641
Štrukturálne operácie - MV SR	0	0	0	0	11 641	11 641	11 641
Spolu výdavky za prostriedkov EÚ	2 092 381	2 326 905	2 452 531	2 363 602	3 097 696	3 718 733	1 047 283

* programy cieľa Európska územná spolupráca, pre ktoré je MF SR certifikačným orgánom (Interreg V-A SK-AT 2014 - 2020, Interreg V-A SK-CZ 2014 - 2020)

** programy cieľa Európska územná spolupráca, pre ktoré je MF SR platobným orgánom (Interreg V-A SK-AT 2021 - 2027, Interreg V-A SK-CZ 2021 - 2027)

Výdavky za prostriedky EÚ na OP Slovensko sú zabezpečené v kapitole Všeobecná pokladničná správa.

Výška očakávanej skutočnosti roku 2021 v objeme 2 363 602 tis. eur zahŕňa výlučne predpokladané výdavky na úrovni platobných jednotiek zodpovedných za realizáciu výdavkov za prostriedky EÚ. Vzhľadom k tomu, že okrem platobných jednotiek dochádza k realizácii výdavkov aj na úrovni prijímateľov zo sektora štátnej správy v predpokladanej výške 515 316 tis. eur, celková očakávaná skutočnosť výdavkov za prostriedky EÚ v roku 2021 predstavuje sumu 2 878 918 tis. eur.

Tabuľka 39 - Výdavky za štrukturálne operácie podľa programov – 3. programové obdobie

v tis. eur	2019 S*	2020 S*	2021 R	2021 OS*	2022 N	2023 N	2024 N
OP Integrovaná infraštruktúra	301 863	536 388	684 070	777 590	1 168 885	831 929	49 946
OP Kvalita životného prostredia	389 331	297 765	384 829	303 195	251 137	598 773	280 197
OP Ľudské zdroje	307 391	576 332	343 527	331 763	372 706	379 883	16 908
OP Výskum a inovácie	116 991	0	0	0	0	0	0
OP Sociálneho začlenenia najodkázanejších osôb	12 483	4 761	1 235	4 016	1 062	11 726	0
OP Technická pomoc	21 169	27 857	24 618	15 301	24 354	0	0
Integrovaný regionálny OP	167 431	195 327	189 407	255 838	323 750	791 626	0
OP Efektívna verejná správa	36 209	32 544	46 198	72 871	45 889	71 771	3 102
Interreg V-A SK-CZ – 2014 - 2020	9 653	16 792	16 939	15 264	21 788	22 692	0
Interreg V-A SK-AT – 2014 - 2020	5 697	10 265	14 703	12 602	19 511	21 457	0
OP Rybné hospodárstvo 2014 - 2020	514	84	0	1 907	0	0	556
Operačné programy spolu	1 368 732	1 698 115	1 705 526	1 790 347	2 229 082	2 729 857	350 709

* Skutočnosť a očakávaná skutočnosť predstavuje čerpanie platobnými príkazmi, ako aj rozpočtovými opatreniami na úrovni PJ.

Tabuľka 40 - Výdavky za štrukturálne operácie podľa programov – 4. programové obdobie

v tis. eur	2019 S*	2020 S*	2021 R	2021 OS*	2022 N	2023 N	2024 N
Interreg V-A SK-CZ – 2021 - 2027	0	0	0	0	0	700	1 800
Interreg V-A SK-AT – 2021 - 2027	0	0	0	0	0	600	1 300
OP Rybné hospodárstvo 2021 - 2027	0	0	0	0	2 000	2 000	2 000
Operačné programy spolu	0	0	0	0	2 000	3 300	5 100

* Skutočnosť a očakávaná skutočnosť predstavuje čerpanie platobnými príkazmi, ako aj rozpočtovými opatreniami na úrovni PJ. Výdavky na OP Slovensko sú zabezpečené v kapitole Všeobecná pokladničná správa.

2.4. Výdavky na spolufinancovanie zo štátneho rozpočtu v rokoch 2022 až 2024

Výdavky na spolufinancovanie zo ŠR sa rozpočtujú k prostriedkom EÚ, k zahraničným grantom poskytnutým z rozpočtu EÚ (program LIFE+ a programy európskej územnej spolupráce) a k zahraničným grantom poskytnutým na základe medzinárodných zmlúv (Finančný mechanizmus EHP a Nórsky finančný mechanizmus).

Výdavky na spolufinancovanie zo ŠR k prostriedkom EÚ sú rozpočtované v rámci jednotlivých kapitol na úrovni platobných jednotiek, Pôdohospodárskej platobnej agentúry, MPSVR SR a MV SR.

V rámci 3. programového obdobia 2014 - 2020 za prostriedky štrukturálnych fondov (Európsky fond regionálneho rozvoja a Európsky sociálny fond) vrátane programov európskej územnej spolupráce pre ktoré je MF SR certifikačným orgánom (Interreg V-A SK-AT 2014 - 2020 a Interreg V-A SK-CZ 2014 - 2020), Kohézneho fondu, Európskeho námorného a rybárskeho fondu, poľnohospodárskych fondov, za program Sociálneho začlenenia najodkázanejších osôb. V rámci 4. programového obdobia 2021 - 2027 za programy európskej územnej spolupráce (Interreg V-A SK-AT 2021 - 2027, Interreg V-A SK-CZ 2021 - 2027), za Európsky námorný, rybolovný a akvakultúrny fond, a za Fondy pre oblasť vnútorných záležitostí (Fond pre azyl, migráciu a integráciu, Fond pre integrované riadenie hraníc, Fond pre vnútornú bezpečnosť) a poľnohospodárske fondy.

Výdavky za spolufinancovanie zo štátneho rozpočtu sú rozpočtované na roky 2022 až 2024 na základe odhadov rezortov so zohľadnením nepoužitých prostriedkov z predchádzajúcich rokov v rámci programov 3. programového obdobia 2014 - 2020 a v rámci programov 4. programového obdobia 2021 - 2027 na základe odhadov rezortov.

Vzhľadom na stav pripravenosti OP Slovenska (4. programové obdobie) nie je možné narozpočtovať konkrétnu výšku finančných prostriedkov v jednotlivých kapitolách. Z uvedeného dôvodu sú tieto prostriedky zabezpečené v rozpočte kapitoly Všeobecná pokladničná správa.

Tabuľka 41 - Výdavky na spolufinancovanie zo ŠR k prostriedkom EÚ podľa fondov – úroveň PJ

v tis. eur	2019 S	2020 S	2021 R	2021 OS	2022 N	2023 N	2024 N
Poľnohospodárske fondy 3. programové obdobie	79 641	74 455	300 319	81 229	175 976	91 903	0
Poľnohospodárske fondy 4. programové obdobie	0	0	0	0	0	195 662	195 662
Poľnohospodárske fondy spolu - MPRV SR	79 641	74 455	300 319	81 229	175 976	287 565	195 662
Štrukturálne fondy, Kohézny fond, Európsky fond pre rybné hospodárstvo 2. programové obdobie	0	0	0	0	0	0	0
Štrukturálne fondy, Kohézny fond, Európsky námorný a rybársky fond 3. programové obdobie	213 068	301 319	367 902	316 746	392 967	410 296	95 730
Európsky námorný, rybolovný a akvakultúrny fond 4. programové obdobie		0	0	0	353	353	353
Programy EÚS 3. programové obdobie (CO MF SR)*	897	1 459	1 815	1 674	1 969	1 451	0
Programy EÚS 4. programové obdobie (Platobný orgán MF SR)**		0	0	0	0	115	280
Štrukturálne operácie - MF SR	213 965	302 778	369 717	318 420	395 289	412 215	96 363
OP Sociálneho začlenenia najodkázanejších osôb	2 171	818	218	709	187	340	0
Štrukturálne operácie - MPSVR SR	2 171	818	218	709	187	340	0
Fondy pre oblasť vnútorných záležitostí 2021-2027	0	0	0	0	3 648	3 648	3 648
Štrukturálne operácie - MV SR	0	0	0	0	3 648	3 648	3 648
Spolu výdavky za prostriedky ŠR	295 777	378 051	670 254	400 358	575 100	703 768	295 673

* programy cieľa Európska územná spolupráca pre ktoré je MF SR certifikačným orgánom (Interreg V-A SK-AT 2014 - 2020, Interreg V-A SK-CZ 2014 - 2020)

** programy cieľa Európska územná spolupráca, pre ktoré je MF SR platobným orgánom (Interreg V-A SK-AT 2021 - 2027, Interreg V-A SK-CZ 2021 - 2027)

Výdavky na spolufinancovanie zo ŠR na OP Slovensko sú zabezpečené v kapitole Všeobecná pokladničná správa.

Tabuľka 42 - Výdavky za štrukturálne operácie podľa programov – 3. programové obdobie

v tis. eur	2019 S*	2020 S*	2021 R	2021 OS*	2022 N	2023 N	2024 N
OP Integrovaná infraštruktúra	56 339	106 852	203 870	180 586	213 480	164 788	55 651
OP Kvalita životného prostredia	47 535	35 874	42 462	40 907	37 347	67 935	32 817
OP Ľudské zdroje	54 210	123 370	65 340	41 785	61 308	57 881	4 792
OP Výskum a inovácie	7 372		0	0	0	0	0
OP Sociálneho začlenenia najodkázanejších osôb	2 203	840	218	709	187	340	0
OP Technická pomoc	4 607	6 041	5 366	3 399	5 344	0	0
Integrovaný regionálny OP	31 044	24 956	34 428	42 223	64 097	99 321	0
OP Efektívna verejná správa	8 351	10 614	16 436	7 272	11 391	20 371	2 258
Interreg V-A SK-CZ – 2014 - 2020	521	966	1 257	958	1 543	1 053	0
Interreg V-A SK-AT – 2014 - 2020	268	583	558	716	426	398	0
OP Rybné hospodárstvo 2014 - 2020	171	27	0	574	0	0	212
Operačné programy spolu	212 621	310 123	369 935	319 129	395 123	412 087	95 730

* Skutočnosť a očakávaná skutočnosť predstavuje čerpanie platobnými príkazmi a rozpočtovými opatreniami na úrovni PJ.

Tabuľka 43 - Výdavky za štrukturálne operácie podľa programov – 4. programové obdobie

v tis. eur	2019 S*	2020 S*	2021 R	2021 OS*	2022 N	2023 N	2024 N
Interreg V-A SK-CZ – 2021 - 2027	0	0	0	0	0	62	160
Interreg V-A SK-AT – 2021 - 2027	0	0	0	0	0	53	120
OP Rybné hospodárstvo 2021 - 2027	0	0	0	0	353	353	353
Operačné programy spolu	0	0	0	0	353	468	633

* Skutočnosť a očakávaná skutočnosť predstavuje čerpanie platobnými príkazmi, ako aj rozpočtovými opatreniami na úrovni PJ. Výdavky na OP Slovensko sú zabezpečené v kapitole Všeobecná pokladničná správa.

Výdavky na spolufinancovanie zo ŠR k zahraničným grantom poskytnutým z EÚ sa rozpočtujú v kapitolách zodpovedných za ich riadenie, a to za programy európskej územnej spolupráce, pri ktorých MF SR nie je certifikačným ani platobným orgánom a program LIFE+. V rámci programov európskej územnej spolupráce sa rozpočtujú prostriedky na spolufinancovanie programov cezhraničnej spolupráce v kapitole Ministerstva investícií, regionálneho rozvoja a informatizácie SR, programy medziregionálnej spolupráce v kapitole Ministerstva hospodárstva SR a za programy nadnárodnej spolupráce v kapitole Ministerstva investícií, regionálneho rozvoja a informatizácie SR. Prostriedky za program LIFE+ sa rozpočtujú v kapitole Ministerstva životného prostredia SR.

Tabuľka 44 - Výdavky na spolufinancovanie zo ŠR - zahraničné granty z EÚ

v tis. eur	2019 S	2020 S	2021 R	2021 OS	2022 N	2023 N	2024 N
Programy Európskej územnej spolupráce	3 176	2 005	3 035	4 712	4 806	2 741	1 475
Programy Európskej územnej spolupráce 4. PO	0	0	0	0	177	432	1 009
Nástroj pre životné prostredie LIFE+	3 145	1 571	4 218	6 261	6 780	5 000	5 000
Spolu	6 321	3 576	7 253	10 973	11 763	8 173	7 484

Výdavky na spolufinancovanie zo ŠR k zahraničným grantom poskytnutým na základe medzinárodných zmlúv za programy Finančného mechanizmu EHP a NFM sú alokované v kapitole Všeobecná pokladničná správa na účely spolufinancovania projektov.

Tabuľka 45 - Výdavky na spolufinancovanie zo ŠR – zahraničné granty poskytnuté na základe medzinárodných zmlúv

v tis. eur	2019 S	2020 S	2021 R	2021 OS	2022 N	2023 N	2024 N
Finančný mechanizmus EHP a Nórsky finančný mechanizmus	2 250	4 018	2 213	2 213	2 373	1 307	602
Spolu	2 250	4 018	2 213	2 213	2 373	1 307	602

Tabuľka 46 - Prehľad o celkových výdavkoch na spolufinancovanie zo ŠR

v tis. eur	2019 S	2020 S	2021 R	2021 OS	2022 N	2023 N	2024 N
Spolufinancovanie zo ŠR - prostriedky EÚ	295 777	378 051	670 254	400 358	575 100	703 768	295 673
Spolufinancovanie zo ŠR - zahraničné granty z rozpočtu EÚ	6 321	3 576	7 253	10 973	11 763	8 173	7 484
Spolufinancovanie zo ŠR - zahraničné granty poskytnuté na základe medzinárodných zmlúv	2 250	4 018	2 213	2 213	2 373	1 307	602
Výdavky na spolufinancovanie zo ŠR	304 348	385 645	679 720	413 544	589 236	713 248	303 759
Vnútrore politicky - Fondy pre oblasť vnútorných záležitostí	1 841	1 542	5 778	6 156	350	350	350
Spolu vrátane vnútorných politík	306 189	387 187	685 498	419 700	589 586	713 598	304 109

Výška očakávanej skutočnosti výdavkov na spolufinancovanie zo ŠR v roku 2021 v objeme 413 544 tis. eur zahŕňa výlučne predpokladané výdavky na úrovni platobných jednotiek zodpovedných za realizáciu výdavkov na spolufinancovanie zo ŠR. Vzhľadom k tomu, že okrem platobných jednotiek dochádza k realizácii výdavkov aj na úrovni prijímateľov zo sektora štátnej správy v predpokladanej výške 107 225 tis. eur, celková očakávaná skutočnosť výdavkov na spolufinancovanie zo ŠR v roku 2021 vrátane prijímateľov predstavuje sumu 520 769 tis. eur.

2.5. Rezerva na prostriedky Európskej únie a odvody Európskej únii v rokoch 2022 až 2024

V štátnom rozpočte sa v súlade s § 10 odsek 1 zákona č. 523/2004 Z. z. o rozpočtových pravidlách verejnej správy a o zmene a doplnení niektorých zákonov v znení neskorších predpisov vytvárajú rozpočtové rezervy na krytie nepredvídaných výdavkov, nevyhnutných na zabezpečenie rozpočtového hospodárenia alebo na krytie zníženia rozpočtových príjmov, ktoré vzniknú v priebehu rozpočtového roka.

Súčasťou rozpočtových rezerv podľa § 10 odsek 2 písm. c) je rezerva na prostriedky Európskej únie a odvody Európskej únii, ktorá sa rozpočtuje v kapitole Všeobecná pokladničná správa.

Tabuľka 47 - Rezerva na prostriedky Európskej únie a odvody Európskej únii

v tis. eur	2019 S	2020 S	2021 R	2021 OS	2022 N	2023 N	2024 N
Rezerva na zefektívnenie systému finančného riadenia fondov EÚ a iných finančných nástrojov	0	0	1 000	1 000	1 000	0	0
Rezerva na ďalšie výdavky súvisiace s financovaním spoločných programov*	0	3 218	106 000	106 000	156 000	155 000	155 000
Rezerva na rýchlejšiu realizáciu a väčší počet projektov	0	0	0	0	0	0	0
Rezerva na odvody do všeobecného rozpočtu EÚ	0	0	326 191	0	326 191	0	0
Rezerva na prostriedky EÚ a odvody EÚ spolu	0	3 218	433 191	107 000	483 191	155 000	155 000

* Suma zahŕňa 155 mil. eur určených na vysporiadanie korekcií

2.6. Čistá finančná pozícia SR voči EÚ v rokoch 2022 až 2024

Čistá finančná pozícia SR voči EÚ z navrhovaných rozpočtových vzťahov s EÚ bez zohľadnenia medziročného nárastu pohľadávok voči EÚ sa pre rok 2021 odhaduje na úrovni 1 697 108 tis. eur, na obdobie rokov 2022 až 2024 vo výške 4 773 132 tis. eur.

Tabuľka 48 - Čistá finančná pozícia

v tis. eur	2019 S	2020 S	2021 R	2021 OS	2022 N	2023 N	2024 N	Spolu 2022-2024
A11 Tradičné vlastné zdroje	84 326	79 552	77 506	78 018	80 750	83 171	86 082	250 003
A12 Odvody SR do rozpočtu EÚ bez tradičných vlastných zdrojov	750 226	877 393	1 038 971	1 027 343	1 026 568	1 023 001	1 042 649	3 092 218
A1=A11+A12 Odvody do rozpočtu EÚ spolu	834 552	956 945	1 116 477	1 105 361	1 107 318	1 106 172	1 128 731	3 342 221
A21 Príspevky do Európskeho rozvojového fondu	17 181	17 181	14 930	14 931	10 600	8 000	6 800	25 400
A=A1+A21 Odvody a príspevky SR do všeobecného rozpočtu EÚ spolu	851 733	974 126	1 131 407	1 120 292	1 117 918	1 114 172	1 135 531	3 367 621
B11 Zahraničné transfery	2 126 921	2 551 329	2 452 531	2 724 195	3 097 696	3 718 733	1 047 283	7 863 712
B12 Zahraničné granty z rozpočtu EÚ	22	31	121 643	93 205	133 042	75 730	68 269	277 041
B=B11+B12 Prijmy z rozpočtu EÚ spolu	2 126 943	2 551 360	2 574 174	2 817 400	3 230 738	3 794 463	1 115 552	8 140 753
C= B-A Čistá finančná pozícia SR	1 275 210	1 577 234	1 442 767	1 697 108	2 112 820	2 680 291	-19 979	4 773 132

3. Prehľad hospodárenia podnikov štátnej správy

Prehľad hospodárenia podnikov štátnej správy * (v tis. eur)	vlastnícky podiel v %	ukazovateľ	2019	2020	2021	2022	2023	2024
			skutočnosť		plán			
Ministerstvo dopravy a výstavby SR								
Letisko M.R. Štefánika - Airport Bratislava, a. s. (BTS)	100,00	VI	226 685	212 669	202 656	193 912	190 461	N/A
		VH	-4 393	-14 016	-9 453	-8 743	-3 451	N/A
Železničná spoločnosť Cargo Slovakia, a. s.	100,00	VI	112 788	80 564	61 323	59 344	59 588	60 588
		VH	-1 820	-32 224	1 017	-6 059	244	1 000
Letisko Košice - Airport Košice, a. s.	34,00	VI	53 712	50 400	50 313	50 867	52 136	53 834
		VH	2 653	-925	72	547	1 214	1 577
Letové prevádzkové služby SR, š. p.	100,00	VI	72 318	66 616	35 608	40 199	34 603	31 978
		VH	852	-18 302	-29 831	-10 409	-5 597	-2 625
Metro Bratislava, a. s.	34,00	VI	15 773	15 973	16 074	16 074	16 074	16 074
		VH	27	201	174	180	180	180
Letisko Piešťany, a. s.	20,65	VI	18 725	18 434	18 256	18 078	17 924	17 989
		VH	-304	-291	-178	-154	65	115
Letisko Poprad - Tatry, a. s.	97,61	VI	20 994	21 161	20 664	20 687	20 778	20 873
		VH	-312	167	-28	23	91	95
Letisko Sliač, a. s.	100,00	VI	1 574	731	765	0	0	0
		VH	-221	-843	-668	0	0	0
Slovenská pošta, a. s.	100,00	VI	228 952	211 522	202 606	206 126	209 949	215 145
		VH	1 390	-15 997	-8 916	3 520	3 823	5 196
Verejné prístavy, a. s.	100,00	VI	593 885	594 870	594 283	594 521	594 855	595 089
		VH	919	995	-577	238	335	775
Letisková spoločnosť Žilina, a. s.	34,01	VI	-60	-32	N/A	N/A	N/A	N/A
		VH	-96	28	-103	-59	-67	-78
Poštová banka, a. s.	0,03	VI	642 699	687 351	N/A	N/A	N/A	N/A
		VH	45 728	44 358	N/A	N/A	N/A	N/A
Ministerstvo zdravotníctva SR								
Debitum, a. s. ¹	100,00	VI	109 387	49	4	-64	0	0
		VH ²	- 37 447	-109 338	-46	-211 637	0	0
Ministerstvo financií SR								
Slovenská záručná a rozvojová banka, a. s.	100,00	VI	293 327	343 303	343 517	343 692	344 723	345 138
		VH	626	484	619	561	630	668
Slovenská elektrizačná prenosová sústava, a. s.	100,00	VI	648 322	838 910	866 640	881 788	891 469	899 039
		VH	69 305	59 306	23 099	23 227	23 291	21 239
TIPOS, národná lotériová spoločnosť, a. s.	100,00	VI	19 943	25 658	32 012	38 468	45 411	52 994
		VH	7 453	9 632	9 810	10 056	10 543	11 183
Slovenská reštrukturalizačná, s. r. o.	100,00	VI	1 739	2 632	1 833	1 944	2 055	2 166
		VH	878	893	94	111	111	111
Mincovňa Kremnica, š. p.	100,00	VI	21 607	22 283	22 276	22 356	22 419	22 485
		VH	550	706	95	94	77	77
Ministerstvo hospodárstva SR								
TRANSPETROL, a. s.	100,00	VI	325 606	332 368	333 460	337 576	341 723	N/A
		VH	4 777	6 966	4 346	3 871	3 990	N/A
Rudné Bane, š. p.	100,00	VI	2 070	2 009	2 032	2 012	2 008	2 008
		VH	75	20	45	25	20	20
Slovenský plynárenský priemysel, a. s.	100,00	VI	2 422 987	2 501 763	2 481 130	2 481 900	2 482 700	2 503 800
		VH	220 935	259 080	258 168	225 755	225 803	246 110
Západoslovenská energetika, a. s.	51,00	VI	355 385	371 293	370 444	382 332	386 293	N/A
		VH	74 358	89 816	88 134	87 528	84 770	N/A
Stredoslovenská energetika Holding, a. s.	51,00	VI	997 544	930 616	N/A	N/A	N/A	N/A
		VH	221 174	121 707	223 654	74 786	60 701	N/A
Východoslovenská energetika Holding, a. s.	51,00	VI	217 700	217 262	208 000	209 000	215 000	N/A
		VH	66 711	66 033	57 000	58 200	64 400	N/A
Slovenské elektrárne, a. s.	34,00	VI	4 489 316	4 440 720	4 511 274	4 595 172	4 644 527	4 765 319
		VH	17 969	39 870	70 698	83 898	49 355	120 792
Ministerstvo obrany SR								
DMD GROUP, a. s.	100,00	VI	25 007	25 231	24 612	24 616	24 652	24 909
		VH	-1 191	-615	4	36	257	800
HOREZZA, a. s.	100,00	VI	18 318	17 432	17 491	17 797	18 142	18 142
		VH	262	-886	20	306	335	396
Letecké opravovne Trenčín, a. s.	100,00	VI	61 156	54 177	55 277	54 143	54 343	54 843
		VH	-2 230	-6 979	1 100	100	200	500
Vojenské lesy a majetky SR, š. p.	100,00	VI	71 083	71 150	71 135	71 200	71 200	71 200
		VH	116	98	22	50	50	50
Ministerstvo vnútra SR								
Automobilové opravovne Ministerstva vnútra SR, a. s.	100,00	VI	15 426	15 549	15 642	15 745	15 852	15 852
		VH	64	123	105	104	106	106
Ministerstvo zahraničných vecí a európskych záležitostí SR								
Správa služieb diplomatickému zboru, a. s.	100,00	VI	54 876	54 523	54 520	53 651	53 653	53 800
		VH	1 448	431	304	288	298	308
Ministerstvo investícií, regionálneho rozvoja a informatizácie SR								
Slovensko IT, a. s. ³	100,00	VI	N/A	2 680	1 239	1 460	1 815	2 188
		VH	N/A	-1 320	-1 442	221	355	373
Ministerstvo práce, sociálnych vecí a rodiny SR								
Technická inšpekcia, a. s.	100,00	VI	3 022	3 073	3 259	3 300	3 300	3 350
		VH	149	153	123	110	120	130

Prehľad hospodárenia podnikov štátnej správy [*] (v tis. eur)	vlastnícky podiel v %	ukazovateľ	2019	2020	2021	2022	2023	2024
			skutočnosť			plán		
Ministerstvo školstva, vedy, výskumu a športu SR, Úrad pre normalizáciu, metrológiu a skúšobníctvo SR								
BIONT, a. s.	100,00	VI	6 576	7 047	7 161	7 247	7 347	7 447
		VH	249	471	100	100	100	100
Správa štátnych hmotných rezerv SR								
Poľnonákup Tatry, a. s.	100,00	VI	1 202	1 272	1 255	950	950	900
		VH	-56	70	84	90	95	100
Ministerstvo životného prostredia SR								
Vodohospodárska výstavba, š. p.	100,00	VI	447 229	447 290	445 389	448 538	450 578	453 009
		VH	4 321	2 143	1 325	2 937	3 189	2 631
Slovenský vodohospodársky podnik, š. p.	100,00	VI	914 275	918 522	911 913	912 153	911 964	911 764
		VH	-17 965	2 599	-31 726	240	-189	-200
Ministerstvo pôdohospodárstva a rozvoja vidieka SR								
Lesy Slovenskej republiky, š. p.	100,00	VI	755 573	754 743	750 644	750 000	750 000	750 000
		VH	3 030	821	540	610	540	540
Lesopoľnohospodársky majetok Ulič, š. p.	100,00	VI	26 644	25 890	25 925	26 025	26 145	26 295
		VH	73	-418	50	85	120	150
Národný zrebčín Topoľčianky, š. p.	100,00	VI	2 176	2 179	2 180	2 187	2 195	2 197
		VH	5	3	1	7	8	2
Závodisko, š. p.	100,00	VI	2 680	2 754	2 778	2 778	2 778	2 778
		VH	12	75	3	3	3	3
Hydromeliorácie, š. p.	100,00	VI	27 076	22 016	16 716	11 516	6 316	1 116
		VH	-5 195	-5 060	-5 300	-5 200	-5 200	-5 200
Agrokomplex NÁRODNÉ VÝSTAVISKO, š. p.	100,00	VI	23 654	19 530	22 749	23 000	23 500	24 000
		VH	-867	-4 124	-992	160	360	450
Agroinštitút Nitra, š. p.	100,00	VI	2 179	2 023	2 018	2 018	2 018	2 018
		VH	34	-156	0	0	0	0
Plemenárske služby Slovenskej republiky, š. p.	100,00	VI	5 933	6 207	5 946	5 947	5 984	5 994
		VH	128	307	10	10	10	10
Úrad pre normalizáciu, metrológiu a skúšobníctvo SR								
Technický skúšobný ústav Piešťany, š. p.	100,00	VI	3 970	4 273	4 244	4 187	4 239	4 275
		VH	73	380	75	81	86	87

* Prehľad neobsahuje podniky, ktoré sú subjektmi rozpočtu verejnej správy a venujú sa im ostatné časti materiálu.

VI - vlastné imanie

VH - výsledok hospodárenia (je súčasťou vlastného imania)

N/A - údaje nie sú k dispozícii

¹ Do 21. 3. 2018 názov spoločnosti: „Spoločnosť pre zavedenie unitárneho systému verejného zdravotného poistenia, a. s.“

² Spoločnosť Debitum, a. s. za účtovné obdobie roku 2020 vykázala po zúčtovaní dane z príjmov hospodársky výsledok (stratu) vo výške -109 337 636 eur. Predstavenstvo spoločnosti v zmysle zákona č. 431/2002 Z. z. o účtovníctve v znení neskorších predpisov navrhlo, aby strata účtovného obdobia za rok 2019 vo výške -37 446 885 eur bola na základe rozhodnutia Valného zhromaždenia vysporiadaná prevodom straty v celom rozsahu na účet neuhradenej straty minulých rokov.

³ Spoločnosť Slovensko IT, a. s. vznikla v septembri 2020.

4. Podmienené záväzky

V zmysle článku 9 ods. 4 ústavného zákona č. 493/2011 Z. z. o rozpočtovej zodpovednosti návrh rozpočtu verejnej správy obsahuje aj informácie o podmienených záväzkoch. Tie vstupujú aj do výpočtu čistého bohatstva, ktorého výpočet sa prezentuje v Súhrnnej výročnej správe SR.

Podmienené záväzky sú definované prostredníctvom účtovnej legislatívy¹ a predstavujú určitý druh iných pasív účtovnej jednotky, ktorá ich vykazuje v poznámkach individuálnej alebo konsolidovanej účtovnej závierky. Nejde o záväzky, ktoré sú vykazované na súvahových položkách pasív, pretože nie sú na to splnené podmienky - výška záväzku sa nedá spoľahlivo oceniť, obdobie, ku ktorému sa povinnosť viaže, nie je určené a úbytok ekonomických úžitkov v budúcnosti nie je istý. Pod pojmom ekonomické úžitky je možné chápať najčastejšie peňažné prostriedky a ich ekvivalenty.

Ako iné pasíva sa vykazuje:

1. možná povinnosť, ktorá vznikla ako dôsledok minulej udalosti, a ktorej existencia závisí od toho, či nastane alebo nenastane jedna alebo viac neistých udalostí v budúcnosti, ktorých vznik nezávisí od účtovnej jednotky, alebo
2. povinnosť, ktorá vznikla ako dôsledok minulej udalosti, ale ktorá sa nevykazuje v súvahe, pretože nie je pravdepodobné, že na splnenie tejto povinnosti bude potrebný úbytok ekonomických úžitkov alebo výška tejto povinnosti sa nedá spoľahlivo oceniť.

Vzhľadom na uvedené sa ako podmienené záväzky vykazujú napríklad poskytnuté záruky, hroziace záväzky z prebiehajúcich právnych sporov, budúce záväzky zo všeobecne platných právnych predpisov z ručenia alebo sú to iné finančné povinnosti, ako napríklad z devízových termínovaných obchodov, z opčných obchodov, zákonná alebo zmluvná povinnosť odobrať určité produkty, napríklad z dodávateľských zmlúv a odberateľských zmlúv, povinnosti z nájomných zmlúv, a podobne.

Reálny vplyv (zhmotnenie rizika) podmienených záväzkov na výdavky rozpočtu verejnej správy v konkrétnom rozpočtovom roku závisí od jednej alebo viacerých skutočností, ktoré môžu (ale nemusia) viesť k odlevu finančných prostriedkov alebo k inému vyrovnaníu potvrdených záväzkov (napr. priebeh súdnych sporov a ich aktuálny stav, zhodnotenie merita sporov a čas ich ukončenia, prijímaná legislatíva). Preto uvedenú hodnotu nie je možné stotožňovať s rozpočtovými potrebami na príslušné rozpočtové obdobie, ale predstavujú potenciálne negatívny vplyv na verejné financie v čase ich potvrdenia, resp. „materializácie“. Cieľom vyčísl'ovania podmienených záväzkov je prezentácia aj mimobilančných položiek, ktoré môžu mať negatívny vplyv na saldo, resp. dlh verejnej správy a ich zverejnením prispieť k včasnému odhaleniu tohto rizika a zároveň k zmierneniu negatívneho dopadu aktívnym riešením vybraných podmienených záväzkov.

¹ Zákon č. 431/2002 Z. z. o účtovníctve v znení neskorších predpisov.

Hodnota podmienených záväzkov k 31. 12. 2020 na nekonsolidovanej báze dosiahla úhrnom 19 729 488 tis eur a ich členenie podľa jednotlivých skupín subjektov je nasledovné.

Tabuľka 49 - Subjekty

Subjekty (v tis. eur)	2018	2019	2020	Δ 2020-2019
Ústredná správa a podniky štátnej správy	17 203 830	18 488 756	19 661 268	1 172 512
Obce a ich rozpočtové a príspevkové organizácie a podniky územnej samosprávy	53 212	53 257	67 691	14 434
Vyššie územné celky a ich rozpočtové a príspevkové organizácie a podniky územnej samosprávy	677	529	529	0
Spolu	17 257 719	18 542 542	19 729 488	1 186 946

Zdroj: Individuálne a konsolidované účtovné závierky subjektov k 31. 12. 2020 zverejnené v registri www.registeruz.sk a databáza MF SR.

Keďže niektoré podmienené záväzky predstavujú vzťah medzi subjektmi verejnej správy, je vhodné prezentovať aj podmienené záväzky ako konsolidované. Hodnotu konsolidácie predstavujú napríklad záruky National Development Fund II., a. s., ktoré sú z časti kryté zárukami štátu (v evidencii Ministerstva financií SR) vo výške 144 529 tis. eur, pokuty z kontrol, ktoré ešte nie sú potvrdené (napríklad voči Úradu verejného obstarávania) 1 892 tis. eur, potenciálne úhrady z konaní jedného subjektu verejnej správy voči inému subjektu verejnej správy 2 024 tis. eur a majetok štátu, ktorý by na základe rozhodnutia súdu zmenil formálne len správcu v rámci verejnej správy (15 486 tis. eur). Takto očistené podmienené záväzky verejnej správy predstavujú 19 565 557 tis. eur.

Podľa údajov dostupných z účtovných závierok hodnotených subjektov dosiahli podmienené záväzky medziročne nárast 1 186 946 tis. eur (resp. 1 149 194 tis. eur po konsolidácii), pričom tento bol spôsobený najmä zvýšením hodnoty potenciálnej účasti na Európskom stabilizačnom mechanizme² (ESM) o 1 039 650 tis. eur. Slovenskej republike vypršala výnimka na kľúči na určenie príspevkov do ESM k 1. 1. 2021, ktorá bola udelená na obdobie dvanástich rokov od vstupu do eurozóny pre všetky krajiny, ktoré v čase vzniku ESM mali hodnotu HDP na obyvateľa nižšiu, ako je 75 % priemeru Európskej únie. Slovenská republika preto uhradila 134,15 mil. eur v decembri 2020, čo upravilo kľúč na určenie príspevkov do ESM pre Slovenskú republiku na hodnotu 0,985 %. Navýšenie splatného kapitálu bolo schválené Národnou radou SR dňa 5. 11. 2020³.

„Call capital“ v medzinárodných finančných inštitúciách, do ktorých prispieva SR prostredníctvom kapitoly Ministerstva financií SR, zaznamenal zmenu vo výške 83 342 tis. eur, pričom nárast call capital v prípade Európskej investičnej banky o 110 235 tis. eur bol z dôvodu symetrického nahradenia podielu Veľkej Británie v súvislosti s jej odchodom z EÚ a pokles záväzku v Medzinárodnej banke pre obnovu a rozvoj o 23 680 tis. eur znamená saldo zvýšenia účasti na základnom imaní o 12 182 tis. eur a precenenia podielu denominovaného v USD smerom nadol o 35 862 tis. eur.

Ďalšou významnou položkou sú súdne spory a medzinárodné arbitráže vedené proti štátu, resp. subjektom verejnej správy, napr. z dôvodu domnelého porušenia investičných zmlúv, porušenia medzinárodného práva alebo z obchodných vzťahov.

Vybrané podmienené záväzky podľa subjektov na nekonsolidovanej báze sú uvedené v nasledovnom prehľade:

² Bližšie informácie sú dostupné na oficiálnej stránke www.esm.europa.eu, ktorá je spoločná aj pre popis nástroja EFSF.

³ Parlamentná tlač 310, hlasovanie č. 74 16. schôdze NR SR.

Tabuľka 50 - Prehľad najväčších podmienených záväzkov

(v tis. eur)	2018	2019	2020	Δ2020-2019
Záruky v medzinárodných finančných inštitúciách a kapitál splatný na vyzvanie	8 700 585	8 707 364	9 775 515	1 068 151
Európsky stabilizačný mechanizmus (ESM)	5 108 800	5 108 800	6 148 450	1 039 650
Európsky nástroj finančnej stability (EFSF)	2 440 759	2 426 842	2 372 001	-54 841
Európska investičná banka	573 996	573 996	684 231	110 235
Medzinárodná banka pre obnovu a rozvoj	403 847	424 485	400 805	-23 686
Európska banka pre obnovu a rozvoj	101 359	101 359	101 359	0
Rozvojová banka rady Európy	16 854	16 854	16 854	0
Medzinárodná banka pre hospodársku spoluprácu	10 658	10 658	10 658	0
Mnohostranná agentúra pre investičné záruky	2 993	3 051	2 793	-258
Medzinárodná investičná banka	41 319	41 319	38 364	-2 955
Medzinárodné investičné arbitráže	378 997	139 292	28 692	-110 600
Eurogas Inc. a Belmont Resources Inc.	239 705	0	0	0
Zdravotná poisťovňa Union, a. s.	28 692	28 692	28 692	0
Spoldzielnica Pracy Muszynianka	110 600	110 600	0	-110 600
Ostatné súdne spory	3 009 540	4 245 705	4 092 515	-153 190
Ministerstvo financií SR	1 568 156	1 500 261	1 433 565	-66 696
Ministerstvo vnútra SR	89 463	1 148 977	1 140 340	-8 637
Kancelária národnej rady SR	582 573	615 625	615 625	0
Ministerstvo práce, soc. vecí a rodiny SR	453 228	451 089	452 469	1 380
MH Manažment, a. s.	0	227 446	191 563	-35 883
Slovenský pozemkový fond	101 900	101 900	79 942	-21 958
Ministerstvo hospodárstva SR	84 858	88 800	119 155	30 355
Vodohospodárska výstavba, š. p.	77 609	59 856	59 856	0
Železničná spoločnosť Slovensko, a. s.	51 752	51 752	0	-51 751
Iné (podniky štátnej správy, MF SR)	4 661 417	5 035 279	5 226 388	191 109
Slovenské elektrárne, a. s.	2 758 668	3 087 698	3 177 596	89 898
MH Manažment, a. s. - Privatizačné zmluvy	976 822	976 822	976 822	0
Slovenský plynárenský priemysel, a. s.	544 250	452 442	347 233	-105 209
Exportno-importná banka Slovenska	131 790	165 981	190 237	24 256
Slovenská záručná a rozvojová banka, a. s.	110 525	121 941	89 215	-32 726
Východoslovenská energetika, a. s.	0	112 200	112 200	0
Jadrová a vyrad'ovacia spoločnosť, a. s.	0	71 912	71 912	0
Slovenská elektrizačná a prenos. sústava, a. s.	50 193	0	3 792	3 792
Lesy SR, š. p.	49 227	15 818	15 486	-332
MH Invest, s. r. o	18 458	18 877	18 877	0
Záruky MF SR	12 184	9 765	221 195	211 430
Národná diaľničná spoločnosť, a. s.	9 300	1 823	1 823	0
Spolu	16 750 539	18 127 640	19 123 110	995 470

Zdroj: Účtovné závierky subjektov k 31. 12. 2019 a k 31. 12. 2020 zverejnené v registri www.registeruz.sk a databáza MF SR.
Medziročný rast v tab. 50 je iný ako v tab. 49 z dôvodu neuvádzania všetkých medziročných zmien v tab. 50.

Arbitrážne konania Ministerstva financií SR, ktoré neboli ukončené v roku 2020 a pokračujú aj v roku 2021:

Arbitráž so spoločnosťou Achmea B.V. z dôvodu zákazu zisku zdravotných poisťovní v roku 2007. V tejto arbitráži, vedenej podľa bilaterálnej investičnej dohody medzi SR a Holandským kráľovstvom, bol v decembri 2012 vydaný rozsudok, ktorým arbitrážny tribunál nariadil SR zaplatiť žalobcovi odškodnenie vo výške cca 25 200 tis. eur, plus úroky vo výške

2 900 tis. eur. Konanie o zrušení tohto rozsudku ako aj jurisdikčného rozhodnutia v tomto spore na Nemeckom spolkovom súde, pred ktorým SR napadla tieto rozhodnutia, je v súčasnosti prerušené do rozhodnutia Súdneho dvora EÚ o predbežnej otázke. Súdny dvor EÚ rozhodol dňa 6. 3. 2018 o predbežnej otázke vo veci neaplikovateľnosti arbitrážnej doložky v bilaterálnej investičnej zmluve medzi SR a Holandskom. Nakoľko arbitrážny rozsudok, na výkon ktorého sa vedie exekučné konanie pred súdmi v Luxemburgu bol zrušený, SR žiada o uvoľnenie zablokovaného majetku. Achmea sa v konaní pred Luxemburskými súdmi bráni tým, že podala pred nemeckým Ústavným súdom voči rozhodnutiu Najvyššieho spolkového súdu v Nemecku ústavné sťažnosti, o ktorých prípustnosti zatiaľ nebolo rozhodnuté. Luxemburský súd v novembri 2019 rozhodol, že konanie je pozastavené do rozhodnutia nemeckého Ústavného súdu o ústavných sťažnostiach.

Arbitráž so spoločnosťou Spółdzielnia Pracy Muszynianka z dôvodu ústavného zákazu vývozu vody z územia SR bola iniciovaná v auguste 2016, z údajného porušenia bilaterálnej investičnej dohody medzi Poľskom a SR, čím mala byť tejto spoločnosti spôsobená škoda. V roku 2017 na základe expertného posudku, ktorý žalobca predložil pri podaní žaloby pred arbitrážnym tribunálom, došlo k zvýšeniu požadovanej čiastky zo 75 900 tis. eur na čiastku 202 790 tis. eur. Počas roka 2018 boli zo strany Ministerstva financií SR predložené podania v rámci obhajoby, potenciálna škoda spoločnosti bola viackrát znížená až na 110 600 tis. eur zo strany samotnej spoločnosti. Na argumenty vznesené v priebehu pojednávania reagovala SR i žalobca samostatnými podaniami v priebehu mája 2019. V marci 2020 dostal arbitrážny tribunál nóty Slovenska a Poľska k rozhodnutiu v prípade Achmea, na ktoré určil procesný harmonogram na vyjadrenie, a to do konca apríla 2020. Dňa 07. 10. 2020 bolo vydané rozhodnutie arbitrážneho tribunálu, ktorý rozhodol, že Slovenská republika nie je povinná platiť žiadnu škodu žalobcovi. Žalobca podľa vedomostí SR nepodal žiadosť o zrušenie rozhodcovského rozsudku vo Švajčiarsku, teda rozhodnutie arbitrážneho tribunálu je možné považovať za konečné.

Žaloby, ktoré rieši **Ministerstvo financií SR** v úhrnnej hodnote 1 433 565 tis. eur sú najmä o náhradu škody uplatňovanej podľa zákona č. 514/2003 Z. z. o zodpovednosti za škodu spôsobenú pri výkone verejnej moci a o zmene niektorých zákonov, v ktorých Ministerstvo financií SR zastupuje pred súdom aj iné orgány verejnej moci.

Poskytnuté záruky **Ministerstvom financií SR** boli vykázané vo výške 221 195 tis. eur, a medziročne sa zvýšili o 211 430 tis. eur. Nárast spôsobili vystavené záruky podľa zákona č. 67/2020 Z. z. o niektorých mimoriadnych opatreniach vo finančnej oblasti v súvislosti so šírením nebezpečnej nákazlivej ľudskej choroby COVID-19 v platnom znení, v prospech finančných inštitúcií (SZRB, Eximbanka a NDF II., a. s.), ktoré poskytli úvery, resp. záruky za úvery na podporu podnikateľom v čase pandémie COVID-19. Vzájomné záruky voči subjektom verejnej správy sú predmetom konsolidácie aj na úrovni podmienených záväzkov (144 529 tis. eur).

Kancelária Národnej rady SR eviduje podmienené záväzky z existujúcich alebo hroziacich súdnych sporov, z čoho podstatnú časť tvoria žaloby za náhradu škody spôsobenú legislatívnou činnosťou NR SR vrátane troch súdnych sporov o „zákaz zisku“ zdravotných poisťovní (spolu 614 079 tis. eur).

Ministerstvo práce, sociálnych vecí a rodiny SR zaznamenalo prírastok hodnoty súdnych sporov o 1 380 tis. eur. Najvýznamnejší je spor s fyzickou osobou o náhradu škody vo výške 450 000 tis. eur, ktorá mala byť spôsobená údajnou nečinnosťou a nesprávnym úradným postupom.

Slovenský pozemkový fond vykazuje podmienené záväzky z titulu právnych sporov v úhrnnej výške 79 942 tis. eur, pričom ide o žaloby súkromných spoločností, v ktorých si uplatňujú náhradu škody titulom údajne zmarenej investície z dôvodu, že fond vydal pozemky, na ktorých sa mali realizovať investičné projekty. Medziročne došlo k zníženiu podmienených pasív z dôvodu prehodnotenia jedného zo súdnych sporov v sumu 23 183 tis. eur.

Ministerstvo vnútra SR vykazuje podmienené pasíva zo súdnych sporov najmä z titulu náhrady škody spôsobenej pri výkone verejnej moci.

Ministerstvo hospodárstva SR eviduje podmienené záväzky zo súdnych sporov vo výške 119 155 tis. eur, pričom medziročné zvýšenie bolo spôsobené prehodnotením vytvorených rezerv na súdne spory.

Vodohospodárska výstavba, š. p. eviduje viaceré súdne spory, pričom väčšinu z uvedenej sumy tvorí spor o náhradu škody z dôvodu údajného porušenia nájomnej zmluvy a spory so Slovenskými elektrárňami o úhradu platieb podľa zmluvy o prevádzke Vodnej elektrárne Gabčíkovo. Vodohospodárska výstavba, š. p. vykazuje voči Slovenským elektrárňam aj podmienené aktíva, z titulu bezdôvodného obohatenia, ktoré malo vzniknúť úhradou platieb Slovenským elektrárňam, a. s. podľa neplatnej zmluvy o prevádzke Vodnej elektrárne Gabčíkovo. V súdnych sporoch sa naďalej pokračuje.

MH Manažment, a. s. eviduje najväčší objem podmienených záväzkov z ručenia za splnenie záväzkov vyplývajúcich z niektorých privatizačných zmlúv uzavretých bývalým Fondom národného majetku. FNM sa zaviazal uhradiť nadobúdateľom privatizovaných spoločností určité straty na majetku, ktoré im môžu v budúcnosti vzniknúť v dôsledku určitých rizík definovaných v privatizačných zmluvách. Spoločnosť zároveň opätovne prehodnotila súdne spory a riziko plnenia z nich, pričom došlo k zníženiu vytvorených rezerv a vykázaniu podmienených pasív.

Slovenský plynárenský priemysel, a. s. vykazuje podmienené pasíva v podobe finančných derivátov, používajúcich pri kontrahovaní zemného plynu na komoditných burzách.

Slovenská záručná a rozvojová banka Slovenska, a. s. vykazuje podmienené záväzky z titulu poskytnutých záruk v hodnote 48 910 tis. eur a úverových príslužbov vo výške 40 305 tis. eur.

Obdobne aj **Exportno-importná banka Slovenska** vykazuje v iných pasívach hodnotu poskytnutých záruk 127 113 tis. eur a neodvolateľné úverové príslužby 63 124 tis. eur.

Lesy Slovenskej republiky, š. p. dlhodobo vykazujú hodnotu majetku, ktorá je právne neusporiadaná (napr. pozemky a stavby) a ktorá môže byť predmetom vrátenia pôvodným vlastníkom.

Slovenské elektrárne, a. s. v minulom období vykázali vo svojej účtovnej závierke podmienené pasíva (okrem iných) v podobe záložného práva na dlhodobý hmotný majetok a zásoby. Hodnota záložného práva sa medziročne zvýšila o 261 825 tis. eur pri dlhodobom hmotnom majetku a o 2 580 tis. eur pri zásobách. Hodnota podmienených pasív reprezentuje 34 % podiel štátu na základnom imaní spoločnosti.

5. Implicitné záväzky

Ústavný zákon o rozpočtovej zodpovednosti definuje implicitné záväzky ako rozdiel medzi očakávanými budúcimi výdavkami a očakávanými budúcimi príjmami subjektov verejnej správy, ktoré vyplývajú z finančných dôsledkov spôsobených budúcim uplatňovaním práv a povinností, ak tieto už nie sú súčasťou dlhu verejnej správy. Z dôvodu ich problematickeho oceňovania a absencie vykazovania v súvahe subjektov verejnej správy sa implicitné záväzky odhadujú pomocou analytického postupu po zohľadnení legislatívneho vývoja. Medzi implicitné záväzky sa zaraďujú aj odhady zvýšených platieb do rozpočtu EÚ súvisiace so splácaním výdavkov z Plánu obnovy a odolnosti v rámci nástroja „Next Generation EU“.

5.1. Celkové implicitné záväzky

Implicitné záväzky sa odhadujú metódou určenia súčasnej hodnoty budúcich záväzkov vyplývajúcich zo starnutia populácie, záväzkov z PPP projektov, Národného jadrového fondu a Plánu obnovy a odolnosti. Vyjadrené sú ako percento aktuálneho HDP v roku 2021. Jednotlivým oblastiam sa venujú nasledujúce časti tejto prílohy. Podrobnejší postup výpočtu popisuje manuál k implicitným záväzkom⁴.

Kvantifikácia v rozpočte na roky 2021 - 2023 bola v zmysle manuálu založená na sume implicitných záväzkov pod vplyvom starnutia populácie na konečnom a nekonečnom horizonte. Aktuálna projekcia pre rozpočet 2022 - 2024 vyčísl'uje súčasnú hodnotu budúcich záväzkov len na konečnom horizonte. Dôvodom je zmena diskontného faktora, ktorá reflektuje novú úroveň nominálnej úrokovej miery⁵ a v nekonečnom horizonte má výrazne neintuitívny vplyv na primárne saldo (BOX 1).

Tabuľka 51 - Implicitné záväzky na konečnom horizonte do roku 2064 – scenár nezmenených politík (hodnota k roku 2021, v % HDP)

Implicitné záväzky na konečnom horizonte do roku 2064 – scenár nezmenených politík (hodnota k roku 2021, v % HDP)	
	spolu
1. Vplyv starnutia populácie	-362,3 %
2. Vplyv PPP projektu - rýchlostná cesta R1	-2,4 %
3. Vplyv PPP projektu – Bratislavský obchvat D4/R7	-1,3 %
4. Vplyv PPP projektu - väzenské zariadenie Rimavská Sobota	-0,3 %
5. Vplyv Národného jadrového fondu	5,3 %
6. Vplyv Plánu obnovy (NGEU)	-4,0 %
7. Celková výška implicitných záväzkov	-365,1 %

* (+) vplyvy znižujúce výšku implicitných záväzkov (-) vplyvy zvyšujúce výšku implicitných záväzkov

Zdroj: MF SR

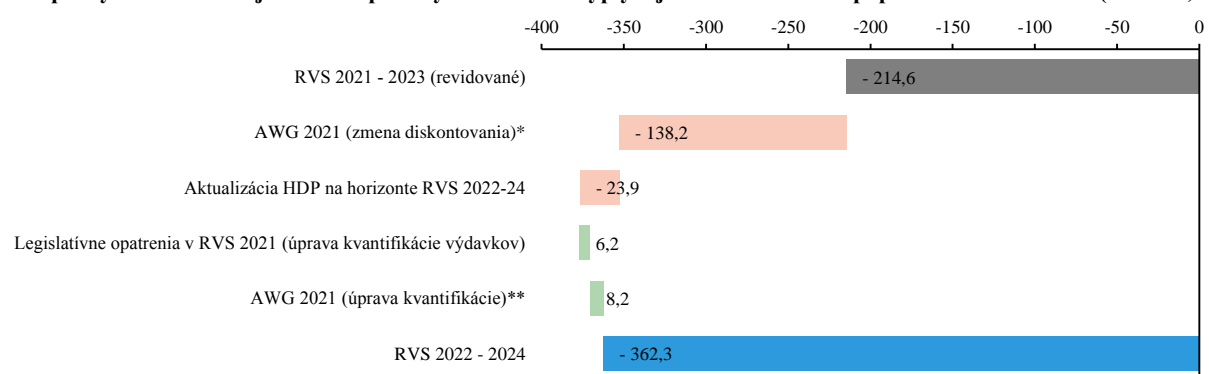
⁴ V súvislosti s aktuálnymi zmenami v kvantifikácii implicitných záväzkov ministerstvo financií plánuje aktualizáciu [metodiky výpočtu implicitných záväzkov](#).

⁵ Výšku nominálnych úrokových mier na trojročnom horizonte stanovuje pracovná skupina pre starnutie populácie (AWG). V roku 2021 skupina znížila reálnu úrokovú mieru pre európske krajiny o 1 p. b. na 2 % (nominálne 4 %), aby reflektovala súčasné trhové podmienky úročenia dlhopisov centrálnych vlád, ktoré slúžia ako vstup pre kvantifikáciu diskontného faktora implicitných záväzkov.

Celkové implicitné záväzky na konečnom horizonte ku koncu roka 2021 narastú na 365,1 % HDP⁶. V porovnaní s revidovanou hodnotou záväzkov po aktualizácii rozpočtu verejnej správy na roky 2021 až 2023 (216,5 % HDP) došlo k zvýšeniu celkových implicitných záväzkov do roku 2064 o 148,6 % HDP. Medziročné zvýšenie spôsobila výraznou časťou zmena projekcie úrokových sadzieb pracovnej skupiny pre starnutie populácie (AWG 2021), ktorá ovplyvnila diskontný faktor pri určení súčasnej hodnoty budúcich záväzkov vyplývajúcich zo starnutia populácie, a sčasti mala vplyv aj na záväzky z PPP projektov, NJF a Plánu obnovy a odolnosti.

Aktualizácia strednodobej makroprognózy na horizonte rozpočtu a posun horizontu diskontovania mali mierne negatívny vplyv na projekcie výdavkov⁷. Pozitívne sa oproti minulému rozpočtu prejavila zmena kvantifikácie výdavkov legislatívnych opatrení a úprava oficiálnej projekcie výdavkov AWG 2021 oproti predbežne očakávanej.

Príspevky k medziročnej zmene implicitných záväzkov vyplývajúcich zo starnutia populácie do roku 2064 (% HDP)



Zdroj: MF SR

* vrátane štandardného posunu sledovaného horizontu o 1 rok; ** úprava vyplýva z rozdielov medzi údajmi zaslanými do AWG 2021 v septembri 2020 a ich opätovnej kvantifikácie k decembru 2020

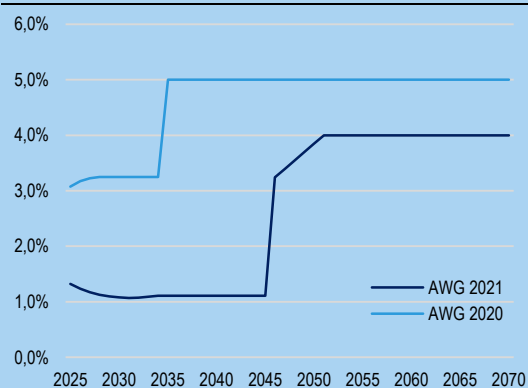
⁶ Uvedené výsledky je potrebné interpretovať obozretne. Pri výpočte implicitných záväzkov je potrebné brať do úvahy fakt, že hodnota implicitných záväzkov plynúcich zo starnutia je vyjadrená v súčasnej hodnote a v pomere k aktuálnemu výkonu ekonomiky (% HDP). Pozitívny efekt menovateľa z očakávaného rastu HDP v budúcnosti nie je v hodnote implicitných záväzkov zohľadnený.

⁷ Každoročný posun východiskového roku je vyvážený posunom koncového bodu. Takto sa zabezpečuje konzistencia pri medziročnom porovnaní sledovaného intervalu projekcií. Pre účel RVS to aktuálne predstavuje obdobie rokov 2021 až 2064.

BOX 1 – Zmena prístupu v kvantifikácii implicitných záväzkov

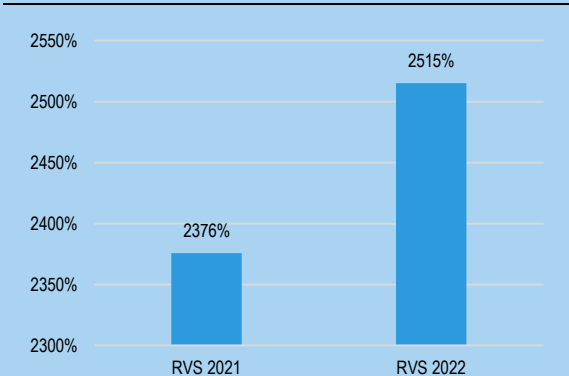
Revízia úrokových mier v AWG 2021 spôsobila tak výrazné zvýšenie implicitných záväzkov v nekonečnom horizonte, že ich objektívne zhodnotenie je problematické. Projekcia výdavkov citlivých na starnutie populácie z AWG 2021 reviduje nominálne úrokové miery smerom nadol do roku 2070. Samotná revízia úročenia má veľmi výrazný vplyv na diskontovanie a vyčíslenie súčasnej hodnoty v nekonečnom horizonte. Primárnym záujmom je analyzovať zmeny legislatívy a ich dopad na implicitné záväzky, čo v tomto prípade nie je objektívne možné.

Revízia nominálnej úrokovej miery v AWG 2021 oproti AWG 2020 (%)



Zdroj: MF SR

Implicitné záväzky v nekonečnom horizonte (% HDP)



Pozn: Kladné číslo predstavuje zhoršenie záväzkov.

Zdroj: MF SR

Ministerstvo financií v záujme transparentného vysvetlenia zmeny implicitných záväzkov pristúpilo k ich porovnaniu výlučne na konečnom horizonte do roku 2064. Vplyvy na implicitné záväzky v hodnote tisícok percent, resp. spätná revízia záväzkov s využitím nových projekcií HDP a úrokových mier by boli neintuitívne, ekonomicky len ťažko interpretovateľné a bez relevantných záverov pre vplyv verejných politík.

Zmeny v záväzkoch citlivých na starnutie populácie

Dlhodobé projekcie výdavkov citlivých na starnutie vychádzajú zo Správy o starnutí populácie, ktorá aktualizuje demografický a makroekonomický vývoj do roku 2070. Jej súčasťou sú aj legislatívne opatrenia, ktoré vstúpili do platnosti od januára 2021.

- **Zrušenie ústavného ukotvenia dôchodkového stropu:**

Parlament koncom roka 2020 zrušil v ústave zakotvený maximálny vek odchodu do dôchodku vo výške 64 rokov s účinnosťou od roku 2023. Nové projekcie odhadovaného vplyvu na verejné financie budú súčasťou pripravovanej novely prvého piliera penzijného systému, ktorá je v legislatívnom procese. Novela by mala opäť naviazať vek odchodu do dôchodku na strednú dĺžku dožitia. Po jej schválení bude možné kvantifikovať vplyv legislatívy na implicitné záväzky.

- **Zníženie dôchodkového veku pre matky:**

So schválením stropu na dôchodkový vek bolo ženám garantované zníženie dôchodkového veku o 6 mesiacov za každé z maximálne troch detí. Nové opatrenie znižuje dôchodkový vek pre matky rovnakým spôsobom už od obdobia schválenia

stropu na dôchodkový vek. Opatrenie zvyšuje výdavky na dôchodky približne o 0,1 % HDP. Následne sa efekt znižuje a od roku 2028 bude dokonca záporný z dôvodu nižších priznaných dôchodkov v súčasnosti.

- **Zmena 13. dôchodku:**

Vo februári 2020 bola schválená zmena vianočného príspevku na 13. dôchodok. Ten sa mal vyplácať každému dôchodcovi vo výške priemerného dôchodku daného druhu. Konečný návrh predpokladá, že nová dávka sa priznáva maximálne vo výške 300 eur a klesá s výškou dôchodku. Minimálna dávka predstavuje 50 eur.

- **Zmrazenie minimálnych dôchodkov:**

Minimálny dôchodok sa určuje ako 33 % priemernej mzdy na Slovensku spred dvoch rokov za 30 rokov zaplateného poistného. Od roku 2021 došlo k zmrazeniu minimálnych dôchodkov na úrovni z roku 2020, t. j. 334,30 eur. Do roku 2070 by toto opatrenie malo predstavovať zlepšenie vplyvu na verejné financie o 0,5 % HDP.

5.2. Závazky spojené so starnutím populácie

Základom kvantifikácie sú projekcie pracovnej skupiny Ageing Working Group (AWG). Skupina publikuje dlhodobé projekcie príjmov a výdavkov citlivých na starnutie populácie každé tri roky na základe projekcií demografického vývoja Eurostatu a dlhodobých makroekonomických projekcií Európskej komisie (EK). Pre účel stanovenia implicitných záväzkov do rozpočtu verejnej správy na roky 2022 až 2024 sa využívajú údaje z pripravovanej Správy o starnutí populácie 2021, vrátane zapracovania legislatívnych úprav v roku 2021.

Postup výpočtu záväzkov spojených so starnutím možno rozdeliť do dvoch krokov:

- Prvým krokom** výpočtu je zostavenie bilancie príjmov a výdavkov spojených so starnutím populácie, pričom východiskovým rokom je 2021 t. j. rok, z ktorého sa vychádza pri zostavovaní rozpočtu verejnej správy na roky 2022 až 2024. Zostavuje sa na konečnom horizonte, ktorý pre aktuálny rok zodpovedá obdobiu do 2064⁸. Po tomto roku sa vo výpočtoch štandardne uvažuje s konštantnými podielmi jednotlivých príjmov a výdavkov na HDP.
- V druhom kroku** sa štandardne vyčíslí suma súčasnej (diskontovanej) hodnoty tejto bilancie v nekonečnom horizonte. Táto suma predstavuje samotnú výšku implicitných záväzkov. Implicitné záväzky v rozpočte pre roky 2022 až 2024 sú kvantifikované len na konečnom horizonte.

Na strane príjmov ide konkrétne o príjmy Sociálnej poisťovne plynúce z dôchodkového poistenia a poistenia v nezamestnanosti a zdravotných poisťovní zo zdravotného poistenia. Ide o príjmy od ekonomicky aktívneho obyvateľstva a dlžné poistné. Časť výdavkov citlivých na starnutie populácie je financovaná aj z daní a iných príjmov.

V prognózovanom období sa uvažuje s približne nezmeneným podielom uvedených príjmov na HDP, čo zodpovedá predpokladu, že daňové príjmy a odvody by mali v dlhodobom horizonte rásť v súlade s rastom nominálneho HDP⁹. Prípadná zmena podielu príjmov z dôchodkového

⁸ Priripovaná projekcia AWG pre rok 2021 uvažuje s údajovou bázou do roku 2070. Z dôvodu zachovania konzistencie pri medziročnom porovnaní sledovaného intervalu projekcií je každoročný posun východiskového roku vyvážený posunom koncového roku. Pre účel RVS to aktuálne predstavuje obdobie rokov 2021 až 2064.

⁹ Takýto prístup k projekcii príjmov sa používa aj v rámci pracovnej skupiny AWG.

poistenia na HDP v čase by súvisela s tým, že časť odvodov je presmerovaná do II. piliera dôchodkového systému (t. j. mimo sektor verejnej správy). Táto časť sa v čase môže meniť v dôsledku zmeny podielu sporiteľov na celkovom počte poistencov.

Na strane výdavkov ide o výdavky na dôchodkové dávky, zdravotnú a dlhodobú starostlivosť, školstvo a dávky v nezamestnanosti. Neuvažuje sa tu so zmenou úrokových nákladov vyvolaných zmenou primárneho salda verejnej správy v dôsledku starnutia populácie¹⁰. Legislatívne opatrenia s účinnosťou od roku 2022 sú zapracované na základe odhadov MF SR. Projekcie ostatných výdavkov sú prevzaté priamo z AWG.

Tabuľka 52 - Vplyv demografických zmien na príjmy a výdavky verejnej správy do roku 2064 (% HDP, scenár nezmenených politík)

	2021	2022	2023	2024	2030	2040	2050	2060
A. Príjmy VS	20,1	19,9	19,7	19,8	19,8	19,9	20,1	20,2
- dôchodkové poistenie	7,3	7,2	7,1	7,0	7,0	7,2	7,4	7,5
- poistenie v nezamestnanosti	0,5	0,5	0,5	0,5	0,5	0,5	0,5	0,5
- zdravotné poistenie	4,4	4,3	4,3	4,4	4,4	4,4	4,4	4,4
- ostatné príjmy	7,9	7,9	7,9	7,9	7,9	7,9	7,9	7,9
B. Výdavky citlivé na starnutie populácie	20,1	20,3	20,5	20,7	22,0	24,3	27,1	29,3
- dôchodkové dávky	9,5	9,5	9,6	9,7	10,2	11,6	13,4	14,5
- zdravotná starostlivosť	6,2	6,3	6,4	6,5	6,9	7,5	7,9	8,2
- dlhodobá starostlivosť	1,0	1,0	1,0	1,0	1,2	1,7	2,1	2,5
- školstvo	3,3	3,3	3,3	3,4	3,6	3,5	3,6	3,8
- dávky v nezamestnanosti	0,1	0,1	0,1	0,1	0,1	0,1	0,1	0,1
C. Primárne saldo (A-B)	0,0	-0,4	-0,8	-0,9	-2,2	-4,4	-6,9	-9,1
Primárne saldo diskontované k roku 2021	0,0	-0,4	-0,9	-1,1	-2,8	-7,2	-12,2	-14,6
<i>p.m. nominálny rast HDP (v %)</i>	5,8	8,3	7,9	2,9	3,8	3,2	3,0	3,3
<i>p.m. nominálna úroková miera (v %)</i>	1,8	1,6	1,6	1,8	1,1	1,1	3,9	4,0

Zdroj: MF SR, EK

Výsledky v tabuľke možno interpretovať tak, že v roku 2060 dôjde v porovnaní s rokom 2021 k zhoršeniu primárneho salda vyjadreného v súčasných cenách v dôsledku starnutia populácie o 14,6 p. b.

5.3. Iné záväzky – PPP projekty, Národný jadrový fond a Plán obnovy Európy

Do celkovej kvantifikácie implicitných záväzkov je zahrnutý **vplyv splácania PPP projektov – rýchlostnej cesty R1, obchvatu Bratislavy D4/R7 a projektu výstavby väzenského zariadenia v Rimavskej Sobote**. Východiskom boli predpokladané platby štátu za dostupnosť počas celej doby trvania koncesie, t. j. do roku 2041 v prípade PPP – R1 a väzenského zariadenia a do roku 2050 v prípade PPP - obchvat Bratislavy - D4/R7. Oproti odhadu v rozpočte 2021 až 2023 zmena diskontného faktora vyplývajúca z AWG 2021 zvýšila záväzky z PPP projektu R1 o 0,1 % HDP a projektu D4/R7 o 0,2 % HDP.

PPP - rýchlostná cesta R1 – aktuálna výška záväzkov predstavuje 2,4 % HDP na celom horizonte a je v súlade s projekciou ročných platieb za dostupnosť. Platby za dostupnosť sú znížené o platbu DPH za služby, keďže táto je z pohľadu vplyvu na saldo a dlh neutrálna.

¹⁰ Pri zmenách primárneho salda dochádza aj k zmenám v úrokových nákladoch resp. úrokových príjmoch (pokiaľ sa nekumuluje dlh, ale aktíva) verejnej správy. Ak vláda uskutoční opatrenia zlepšujúce primárne saldo, automaticky to povedie aj k poklesu úrokových nákladov resp. nárastu úrokových príjmov.

Súčasne sa tu neuvažuje ani s alikvótnou časťou zo zaplatenej DPH pri odovzdaní úsekov v roku 2011, keďže nemá vplyv na dlh (iba na saldo v jednotlivých rokoch¹¹).

PPP - výstavba obchvatu Bratislavy D4 a rýchlostnej cesty R7 je kvantifikovaná na základe odhadu platieb štátu za dostupnosť počas celej trvania koncesie do roku 2050. Aktuálny príspevok k implicitným záväzkom predstavuje 1,3 % HDP.

PPP projekt - väzenské zariadenie Rimavská Sobota – Sabová je aktuálne v prípravnej fáze, výstavba sa v priebehu roka 2021 neočakáva. Aktuálny príspevok tohto PPP projektu k implicitným záväzkom predstavuje 0,3 % HDP vychádzajúc z projekcie ročných platieb za dostupnosť a očakávaných prevádzkových výdavkov zaistovaných verejným sektorom.

Tabuľka 53 - Vplyv PPP projektov (v % HDP)

	2020	2030	2040	2050	Spolu
Platba za dostupnosť – Rýchlostná cesta R1*	0,13	0,09	0,07	0,00	1,9
- diskontovaná hodnota k roku 2021	0,13	0,12	0,11	0,00	2,4
Platba za dostupnosť - Obchvat BA - D4/R7	0,05	0,04	0,03	0,01	1,0
- diskontovaná hodnota k roku 2021	0,05	0,05	0,04	0,02	1,3
Platba za dostupnosť väzenské zariadenie Rimavská Sobota – Sabová	0,00	0,01	0,01	0,00	0,2
- diskontovaná hodnota k roku 2021	0,00	0,02	0,02	0,00	0,3

* bez započítania DPH za služby

Zdroj: MF SR, MDV SR

Pozn.: kladné hodnoty predstavujú negatívny vplyv na saldo

Systém financovania nákladov spojených s vyradovaním jadrových zariadení je popri PPP projektoch ďalším faktorom, ktorý tvorí implicitné záväzky. Štát pokrýva náklady na likvidáciu odstavených jadrových elektrární a vyhoreného paliva, ktoré v budúcnosti významne narastú. Podľa aktualizovaného plánu financovania¹² by mal systém hospodáriť s vyrovnanou bilanciou v dlhodobom horizonte. Počas prevádzky jadrového zariadenia by sa malo naakumulovať v Národnom jadrovom fonde (NJF) také množstvo finančných prostriedkov, ktoré bude postačujúce pre jeho budúce vyradenie, vrátane nakladania s rádioaktívnymi odpadmi a vyhoreným palivom. Rizikom pre finančnú schému predstavuje značná závislosť nákladov na harmonograme vyradenia jednotlivých blokov a zvoleného spôsobu likvidácie.

Podľa odhadov by mal byť systém v prebytku počas prvých desaťročí. Vzhľadom na výraznejší vplyv diskontovania budúcich deficitov, ako je vplyv diskontovania prebytkov v najbližšom období, **má NJF celkovo pozitívny vplyv na implicitné záväzky**. Medziročne zmena diskontného faktora v AWG 2021 prispela k dodatočnému zlepšeniu vplyvu na saldo o 0,7 % HDP.

Tabuľka 54 - Vplyv Národného jadrového fondu (v % HDP)

	2020	2030	2050	2100	2140	Spolu
Vplyv NJF na saldo	-0,1	-0,1	-0,1	0,0	0,0	-3,4
- diskontovaná hodnota k roku 2021	-0,1	-0,2	-0,1	0,0	0,0	-5,3

Pozn.: záporné hodnoty predstavujú pozitívny vplyv na implicitné záväzky

Zdroj: MF SR

¹¹ V čase odovzдания jednotlivých úsekov rýchlostnej cesty v roku 2011 došlo k odvedeniu DPH zo strany investora v sume 174 mil. eur (po zaplatení zo strany štátu), čo sa prejavilo v daňových príjmoch a pozitívne ovplyvnilo saldo verejnej správy v uvedenej sume. Vzhľadom na to, že uvedený projekt je zaznamenaný mimo bilancie verejnej správy, zaplatená DPH zo strany štátu sa rovnomerne zaznamenáva počas celého obdobia trvania koncesie spolu s platbami štátu za dostupnosť, čo každý rok zhorší saldo o takmer 6 mil. eur. Z pohľadu vplyvu na dlh však ide o neutrálnu operáciu.

¹² Na základe údajov aktualizovaných MH SR v roku 2019 a získaných od Národného jadrového fondu. MF SR upravuje model o aktuálnu prognózu makroekonomického vývoja.

Implicitným záväzkom sú aj platby, ktoré musí SR odvieť do rozpočtu EÚ formou vyššieho odvodu za zdroje získané z nástroja Next Generation EU. Balíkom sa v nasledujúcich rokoch podporia najmä investície do zelenej a digitálnej transformácie. Na základe dohody boli pre Slovensko alokované zdroje na granty v hodnote 5,6 mld. eur (bez DPH) pre roky 2021 až 2026. Finančné prostriedky na zabezpečenie týchto grantov bude získavať priamo EÚ. Dohoda predpokladá, že ich splácanie sa začne najskôr v roku 2028 a bude trvať maximálne do roku 2058. Splácanie istiny a úrokových platieb sa následne prejaví v budúcich príspevkoch členských štátov do rozpočtu EÚ. Slovensko tak za horizontom aktuálneho rozpočtu musí očakávať vyššie odvody, ktoré aktuálne zvyšujú implicitné záväzky o 4 % HDP.

Tabuľka 55 - Vplyv Plánu obnovy (v % HDP)

	2021	2030	2040	2050	2058	Spolu
Vplyv na saldo	0,0	-0,1	-0,1	-0,1	0,0	-2,6
- diskontovaná hodnota k roku 2021	0,0	-0,2	-0,1	-0,1	-0,1	-4,0

Pozn.: záporné hodnoty predstavujú pozitívny vplyv na implicitné záväzky

Zdroj: MF SR

6. Aktualizácia Stratégie riadenia štátneho dlhu na rok 2021

Úvod

Stratégia riadenia štátneho dlhu stanovuje kľúčové zásady, ktorými sa riadi financovanie štátu, dlhové portfólio štátneho dlhu a emitovanie štátnych dlhových cenných papierov. V pokrízovom období v druhej polovici uplynulej dekády Slovensko postupne konvergovalo k jadrovým krajinám eurozóny a od týchto krajín sa v súčasnosti odlišuje iba veľkosťou kreditnej prirážky, ktorá je v súčasnosti historicky najmenšia a je priamo závislá od vývoja kreditného ratingu krajiny.

V rokoch 2015 až 2021 sa postupne zlepšovali parametre portfólia štátneho dlhu Slovenska, predlžovala sa jeho splatnosť a durácia, ktoré sú v súčasnosti na úrovni priemeru krajín OECD, EÚ a Eurozóny a dosahujú plánované ciele hodnoty. Zmenšovanie rizika portfólia štátneho dlhu neprineslo dodatočné výdavky pre štátny rozpočet, nakoľko bolo kompenzované pokračujúcim poklesom trhových úrokových sadzieb vyvolaným menovou politikou a operáciami ECB. Ako jediná krajina z krajín strednej a východnej Európy do roku 2020 a iba siedma krajina Európy Slovensko vydalo v roku 2018 benchmarkový dlhopis na európskom dlhopisovom trhu so splatnosťou 50 rokov. Úspešná emisia potvrdila veľmi dobré postavenie a kredit Slovenska na medzinárodných finančných trhoch.

Od začiatku roka 2020 sú slovenská ekonomika a riadenie štátneho dlhu konfrontované s pandemickou krízou vyvolanou celosvetovým šírením koronavírusu. Bezproblémové financovanie počas pandemickej krízy bolo umožnené najmä naplnením Stratégie riadenia štátneho dlhu, rozkladaním splatností štátneho dlhu v čase, oslovením nových investorov a veľmi dobrým fungovaním systému Primárnych dilerov štátnych cenných papierov. Zlepšenie postavenia Slovenska na finančných trhoch podporila aj zlepšujúca sa likvidita slovenských štátnych cenných papierov na sekundárnom trhu.

6.1. Riadenie štátneho dlhu a likvidity od roku 2014

Stratégia riadenia štátneho dlhu je v súčasnosti platná od roku 2014. V pokrízovom období sa ekonomiky a finančné trhy postupne konsolidovali. Na základe menovej politiky ECB sa postupne trhové úrokové sadzby dostali do záporných hodnôt, čo zlacnilo náklady na dlhovú službu všetkým krajinám eurozóny vrátane Slovenska z dlhodobého hľadiska a umožnilo ich relatívne pohodlné a flexibilné financovanie.

Riadenie štátneho dlhu a celková hospodárska situácia vo svete prešli najmä v posledných dvoch rokoch turbulentným vývojom. Po relatívne pokojných rokoch sa riadenie dlhu na jar 2020 v priebehu niekoľkých týždňov výrazne zmenilo. Príčinou bola pandémia koronavírusu s rýchlo šíriacim sa ochorením COVID-19. Všetky krajiny eurozóny vrátane Slovenska potrebovali získať na finančnom trhu v priebehu prvého polroka 2020 rekordne veľké finančné zdroje.

Vďaka dodržiavaniu princípov a trvalého plnenia parametrov definovaných v Stratégii riadenia dlhu Slovensko zvládlo v oblasti riadenia dlhu krízové obdobie bez ohrozenia schopnosti splácať svoje záväzky, bez výrazných dodatočných výdavkov štátneho rozpočtu a bez zväčšenia rizík portfólia štátneho dlhu.

6.2. Oblasť riadenia dlhu

Emisie dlhu (štátne dlhopisy, štátne pokladničné poukážky a úvery) sú determinované najmä aktuálne splatným dlhom a novým deficitom štátneho rozpočtu. Do roku 2019 boli získané zdroje iba mierne vyššie ako splatný dlh, pričom tento rozdiel bol dlhodobo nižší ako deficit štátneho rozpočtu. Tento pozitívny nesúlad bol spôsobený rastúcimi zdrojmi Štátnej pokladnice, ktoré ARDAL priebežne využíva na krytie dlhu a deficitu štátneho rozpočtu. Systém štátnej pokladnice tak dlhodobo prispieva k úspore výdavkov štátneho rozpočtu, keď štát nemusí deficit alebo splatný dlh kryť novo-emitovanými dlhopismi alebo úvermi, ale použije na to prírastok zdrojov v Štátnej pokladnici, ktoré sú cenovo porovnateľné so zdrojmi získanými na finančných trhoch.

V roku 2020 bolo riadenie štátneho dlhu na Slovensku silno zasiahnuté globálnou pandémiou. Štátny rozpočet zaznamenal deficit 7,8 mld. eur. Tomu sa musela náhle prispôbiť politika financovania štátu a emisná činnosť štátu. V roku 2020 ARDAL predala investorom a bankovým veriteľom dlh v celkovej hodnote v 12,6 mld. eur.

Stabilnejšie obdobie na finančnom trhu v období rokov 2014 až 2020 využila ARDAL na zlepšenie rizikových parametrov štátneho dlhu. Postupne nahrádzala drahšie splatné dlhopisy novými dlhopismi s nižšími výnosmi a dlhšou splatnosťou. Priemerná splatnosť celého portfólia dlhu sa dostala z úrovne približne 7 rokov v roku 2014 na úroveň takmer 9 rokov na konci roka 2019. Aj počas krízových rokov 2020 - 2021 sa podarilo udržať priemernú splatnosť portfólia štátnych dlhopisov a úverov nad hranicou 8 rokov. Mimoriadne pozitívnu je najmä skutočnosť, že súčasne so zlepšením rizikových parametrov dlhu prišlo ku kontinuálnemu poklesu úrokov, za ktoré ARDAL umiestňuje štátny dlh na finančnom trhu. V roku 2014 boli predané štátne dlhopisy s priemerným výnosom 2,5 % p. a., v roku 2020 to bolo už menej ako 0,5 % p. a. Tento pokles bol spôsobený najmä celkovým poklesom sadzieb v Eurozóne pod vplyvom programov Európskej centrálnej banky.

V súlade s poklesom úrokových sadzieb klesajú aj úrokové náklady ako podiel na HDP Slovenska a súčasne aj v absolútnom (nominálnom) vyjadrení. Úrokové náklady zahŕňajú všetky náklady súvisiace s riadením dlhu. Okrem nákladov na dlhopisy, ŠPP a úvery sú tu zahrnuté aj náklady na zdroje ŠP, poplatky a výnosy (náklady) z ukladanej hotovostnej rezervy. Pokles výnosov novo-emitovaných štátnych dlhopisov z posledných rokov je natoľko výrazný, že aktuálne úrokové náklady klesajú absolútne aj v prostredí rýchlo rastúceho absolútneho (nominálneho) dlhu. V roku 2021 predstavujú aktuálne náklady dlhu len 1,0 % HDP.

S cieľom podpory rozvoja sekundárneho trhu sa ARDAL rozhodla vytvoriť a aktívne podporovať platformu MTS Slovakia, ktorá je elektronickým trhovým štandardom pre obchodovanie so štátnymi dlhopismi na sekundárnom trhu v západnej Európe. Primárni dileri majú povinnosť kótovať štátne cenné papiere na tejto platforme na základe dohodnutých pravidiel, pričom kvalita a kvantita kótovania vstupuje do ich celkového hodnotenia v rámci systému Primárnych dílerov. MTS Slovakia priniesla od svojho zavedenia výrazné zlepšenie transparentnosti sekundárneho trhu, najmä v oblasti cenotvorby. Na tejto platforme obchodujú v súčasnosti najväčšie banky z pohľadu držby a sprostredkovania predaja slovenských štátnych dlhopisov na primárnom a sekundárnom trhu. Kotácie na MTS sú fixné a záväzné, teda realizovateľné, čo znamená, že za kótovanú cenu je účastník trhu povinný obchod aj uskutočniť. Priemerná hodnota (obrat) zobchodovaných dlhopisov je od vzniku platformy 90 mil. EUR mesačne.

6.3. Oblasť riadenia likvidity

Úrokové sadzby na peňažnom trhu výrazne ovplyvňuje menová politika ECB. Od finančnej krízy pred desiatimi rokmi ECB neobmedzuje poskytovanie likvidity bankovému sektoru prostredníctvom krátkodobých a dlhodobých refinančných operácií. Prebytok likvidity na finančných trhoch a v bankovom sektore umocnili nákupy cenných papierov v rámci programu nákupu aktív (APP), k nim sa od marca 2020 pridal núdzový pandemický program nákupov (PEPP). To spôsobilo pokles úrokových sadzieb až pod úroveň sterilizačnej sadzby ECB, čo postupne prinieslo aj neochotu účastníkov finančných trhov, najmä bánk, prijímať depozitá. Z pohľadu riadenia likvidity systému štátnej pokladnice to viedlo k zmene štruktúry aktív, keď významná časť dočasne voľnej likvidity zostáva dlhodobo na účte ŠP v Target2.

Hotovostnú rezervu štátu tvoria najmä dočasne voľné zdroje ŠP, ktoré nie sú využité na krytie potrieb štátneho dlhu a deficitu štátneho rozpočtu. Jej hlavným účelom je zabezpečiť hladké splácanie záväzkov štátu, teda najmä vykryť časový nesúlad pri vydávaní a splácaní štátnych cenných papierov a pokryť časový nesúlad príjmov a výdavkov štátneho rozpočtu.

Hotovostná rezerva zároveň slúži na krytie neočakávaných záväzkov alebo výdavkov štátu, výpadku príjmov štátneho rozpočtu, odlivu zdrojov zo Štátnej pokladnice alebo nefunkčnosti, resp. nedostupnosti finančných trhov. Jej význam sa ukázal ako kľúčový práve počas vypuknutia globálnej pandémie v roku 2020.

6.4. Oblasť riadenia rizík

Pre refinančné riziko bolo strategickým zámerom udržiavanie hodnoty finančných záväzkov štátu splatných v prvom roku blízko úrovne 20 % z celkových finančných záväzkov, kumulatívne za päť rokov bola strategickým zámerom hodnota 55 %. Pre riziko z precenenia bolo zámerom udržiavanie hodnoty preceňovaných finančných záväzkov štátu v prvom roku blízko úrovne 25 % z celkových finančných záväzkov štátu, kumulatívne za päť rokov je zámerom 55 %. Od roku 2014 sa skutočné hodnoty oboch rizík pohybovali pod stanovenými cieľmi.

Slovenská republika dlhodobo dosahuje rizikové ukazovatele na podobných úrovniach ako iné krajiny Eurozóny, Európskej únie a krajín OECD. Hodnoty refinančného i úrokového rizika sú blízko priemeru týchto krajín. Podobne je to aj s priemernou splatnosťou portfólia štátneho dlhu a jeho duráciou. V súčasnosti sa tieto ukazovatele nachádzajú v intervale 8 až 10 rokov. Z hľadiska riadenia finančných rizík sú súčasné ukazovatele rizika portfólia štátneho dlhu výsledkom 15 ročného riadeného procesu budovania portfólia. Postavenie menších a relatívne nových krajín EÚ a eurozóny je na finančných trhoch mierne rizikovejšie v porovnaní s ostatnými krajinami aj v prípade podobného ratingu porovnávaných krajín. Slovensko preto pristupuje k trhovým a ostatným finančným rizikám s väčšou averziou v porovnaní s krajinami s dlhšou trhovou históriou. Postavenie Slovenska je negatívne ovplyvnené aj skutočnosťou, že domáci slovenský finančný trh patrí medzi najmenej rozvinuté v rámci krajín EÚ a OECD. Málo rozvinutý domáci finančný trh nedokáže pokryť financovanie štátu ani na úrovni ročnej potreby financovania.

Tabuľka 56 - Rizikové ukazovatele vybraných krajín EÚ k 31. 03. 2021

ESDM rizikové ukazovatele	Slovensko	Belgicko	Francúzsko	Slovinsko	Litva	Nemecko	Rakúsko	Eurozóna
Priemerná splatnosť dlhu (v rokoch)	8,44	10,02	8,37	9,94	9,20	7,11	9,73	7,83
Refinančné riziko do 1 roka (% k celkovému dlhu)	1,35%	15,86%	13,70%	10,42%	8,01%	18,40%	16,37%	15,23%
Refinančné riziko do 5 rokov (% k celkovému dlhu)	32,64%	39,46%	46,10%	34,23%	43,57%	52,70%	52,38%	48,60%
Úrokové riziko do 1 roka (% k celkovému dlhu)	1,36%	16,31%	23,91%	10,83%	9,55%	25,30%	16,99%	24,01%
Úrokové riziko do 5 rokov (% k celkovému dlhu)	32,64%	39,91%	52,38%	34,31%	47,41%	58,40%	53,00%	52,96%

Zdroj: ESDM; v prípade Slovenska sú ukazovatele očistené od vplyvu zdrojov zo štátnej pokladnice

Pre riadenie cudzomenového rizika bol stanovený limit nezabezpečenej cudzomenovej pozície štátneho dlhu, a to úrovni 3 % v pomere k celkovému štátnemu dlhu. Ku koncu septembra 2021 bola hodnota nezabezpečeného dlhu v cudzej mene 0,03 % z celkového dlhu.

Slovenská republika je už od roku 2005 hodnotená ratingom A alebo vyšším od najvýznamnejších ratingových agentúr Standard&Poor's, Moody's a Fitch, pričom aktuálny rating od týchto agentúr je na úrovni A+/A2/A. K zníženiu ratingu v nadväznosti na ekonomickú situáciu, v akej sa Slovensko ocitlo v súvislosti s pandemiou nového koronavírusu, pristúpila v roku 2020 len agentúra Fitch, a to úpravou ratingu z A+ na A s negatívnym výhľadom. Ratingová agentúra Standard&Poor's naopak v januári 2021 upravila hodnotenie a zmenila výhľad ratingu z negatívneho na stabilný pri úrovni A+.

6.5. Zhodnotenie stratégie

Ciele Stratégie riadenia štátneho dlhu v rokoch 2015 až 2018, ktorá platí až pokiaľ nebude prijatá nová Stratégia, sa oproti predchádzajúcej Stratégii riadenia štátneho dlhu významne nezmenili a aktualizácia stratégie kontinuálne nadväzuje na predchádzajúce stratégie. Zachované zostali primárne ciele, ktorými sú zabezpečenie likvidity a prístupu na trh pre financovanie potrieb štátu transparentným, obozretným a nákladovo úsporným spôsobom a súčasne udržanie rizík obsiahnutých v dlhu na akceptovateľnej úrovni. V súčasnej aktualizácii nie je potrebné meniť žiaden z cieľov, ktoré sú stanovené nasledovne:

- 1 - Štandardizovanie vlastností nových emisií cenných papierov
- 2 - Optimalizovanie štruktúry neobchodovateľného dlhu
- 3 - Dodržiavanie parametrov refinančného, úrokového a cudzomenového rizika štátneho dlhu
- 4 - Diverzifikácia investorskej základne
- 5 - Skvalitnenie infraštruktúry riadenia štátneho dlhu (primárni díleri, ISDA zmluvy, brokeri, zlepšenie podmienok vysporiadania CP)

6.6. Záver

Slovensko plní všetky kritériá stanovené Stratégiou s finančnou a časovou rezervou. Rizikové parametre portfólia štátneho dlhu sa nachádzajú na úrovni stredných hodnôt krajín OECD a na úrovni jadrových krajín eurozóny. Riadeniu štátneho dlhu napomáha rast bilančnej hodnoty Štátnej pokladnice, dobre fungujúci systém Primárnych dílerov a prostredie extrémne nízkych úrokových sadzieb.

Súčasná aktualizácia nevyžaduje modifikovať kvantitatívne ciele riadenia rizika, ani ostatné ciele stanovené v Stratégii.

7. Štátne finančné aktíva

Štátne finančné aktíva sú definované zákonom č. 523/2004 Z. z. o rozpočtových pravidlách verejnej správy a o zmene a doplnení niektorých zákonov v znení neskorších predpisov. Finančné operácie so štátnymi finančnými aktívami a iné operácie, ktoré ovplyvňujú stav štátnych finančných aktív, nie sú súčasťou príjmov a výdavkov štátneho rozpočtu.

Tabuľka 57 - Rozpočtové operácie štátnych finančných aktív

(v tis. eur; ESA 2010)	2019 S	2020 S	2021 R	2021 OS	2022 N	2023 N	2024 N
1. Príjmy - zvýšenie ŠFA	336 272	1 869 468	137 951	797 564	399 193	197 963	202 329
1.1. osobitný odvod z podnikania v regulov. odvetviach	120 709	120 982	80 189	93 588	98 294	102 752	103 395
1.2. splátka pohľadávok štátu	8	9	12	12	10	10	10
1.3. príjmy zo splátok úver. a pôžič. - NFV (FO)	62 134	37 254	57 750	55 900	50 889	64 169	98 924
1.4. doplnenie zdrojov ŠFA z výdavkov štátneho rozpočtu	0	0	0	0	250 000	0	0
1.5. príjem z predaja ubyt. kapacít zahr. investorov Čierna voda - Kia/Hyundai - MH SR (FO)	0	0	0	0	0	31 032	0
1.6. dividendy z FNM SR / MH Manažment, a. s.	10	10	0	0	0	0	0
1.7. osobitný odvod vybraných finančných inštitúcií	143 411	148 950	0	0	0	0	0
1.8. preklas. prijatej vratky zo zníž. ZI Slov.restruktur. na KT	10 000	0	0	0	0	0	0
1.9. Medzinár. finančná korporácia (IFC) - vratka	0	145	0	0	0	0	0
1.10. oddĺženie Somálska voči MMF	0	617	0	0	0	0	0
1.11. príjmy zo splátok vl. úver. a pohľ. SR v zahr. - Srbsko (FO)	0	6 581	0	0	0	0	0
1.12. VPS - zvýšenie ŠFA na poskyt. záručných schém / úverov	0	500 000	0	500 000	0	0	0
1.13. VPS - zvýšenie ZI MH Invest - viazané na escrow účet	0	0	0	120 064	0	0	0
1.14. VPS - prostriedky na zabezpečenie oddĺženia ZZ	0	575 000	0	0	0	0	0
1.15. VPS - prostr. na komp. výp. z pr. DPFO pre obce a VÚC; uzn. vl. 494/2020	0	151 919	0	0	0	0	0
1.16. VPS - prostr. zabezp. vkl. do ZI SEPS, a. s. pre OKTE a. s.	0	130 000	0	0	0	0	0
1.17. VPS - prostriedky na zvýšenie ZI VŠZP, a. s.	0	198 000	0	0	0	0	0
1.18. MZ SR - splátka NFV Národná transfúzna služba SR	0	0	0	28 000	0	0	0
2. Výdavky - zníženie ŠFA	333 787	806 694	94 583	182 961	39 952	43 910	41 093
2.1. poskyt. úver. a pôž., účasť v medzin. organizáciách	2 173	151 925	94 583	24 669	11 233	15 800	8 360
2.1.1. doplnenie zdrojov IDA, prisp. MDRI a EIF	90	100	10 000	2 840	150	3 150	160
2.1.2. ostatné (FO)	2 083	151 825	84 583	21 829	11 083	12 650	8 200
2.2. realizácia záruk	0	0	0	8 640	28 719	28 110	32 733
2.3. prevod prostr. z dividend v zmysle bodu 1.5. do ŠR	10	10	0	0	0	0	0
2.4. oddĺženie Somálska voči MMF	0	617	0	0	0	0	0
2.5. SZRB a.s. - zvýšenie ZI - podporne prog.	0	50 000	0	0	0	0	0
2.6. MIRRI SR - vklad do ZI centra "Slovensko IT"	0	4 000	0	0	0	0	0
2.7. dofinanc. TPS - vklad do ZI SEPS, a. s. pre OKTE, a. s.	0	130 000	0	0	0	0	0
2.8. VPS - zvýšenie ZI Všeobecnej zdravotnej poisťovni, a. s.	0	198 000	0	0	0	0	0
2.9. MF SR - realizácia záruky voči SZRB, a.s. (adv. úver)	0	143	0	0	0	0	0
2.10. MZ SR - odpl. za postúp. pohľ. na poisťom Soc. poisť. na Debitum, a. s.	109 367	0	0	0	0	0	0
2.11. MZ SR - 2. etapa Koncepcie oddĺženia ZZ	54 736	0	0	0	0	0	0
2.12. MZ SR - 3. etapa Koncepcie oddĺženia ZZ	95 198	0	0	0	0	0	0
2.13. MV SR - zvýš. ZI pre Nemocnicu sv. Michala	20 000	10 000	0	0	0	0	0
2.14. MH SR - zvýš. ZI MH Invest II. a InvEast SR (Strateg. park Haniska)	700	0	0	0	0	0	0
2.15. MH SR - vklad do ZI MH Invest II	891	0	0	0	0	0	0
2.16. MH SR - zvýš. ZI MH Manažment, a. s. pre spol. Bratisl. Teplárenská	0	20 000	0	0	0	0	0
2.17. MH SR - zvýš. ZI MH Invest, s. r. o.	0	0	0	9 843	0	0	0
2.18. MH SR - zvýš. ZI MH Invest, s. r. o.	0	0	0	120 064	0	0	0
2.19. MDV SR - vklad do ZI ŽSR	1 975	0	0	0	0	0	0
2.20. MDV SR - úhrada záväzku voči spoločnosti Letisko M. R. Štefánika Bratislava	5	0	0	53	0	0	0
2.21. MDV SR - zvýš. ZI pre Letisko Sliač, a. s.	0	0	0	800	0	0	0

2.22. MO SR – zvýš. ZI Letecké opravovne Trenčín, a. s.	13 000	0	0	0	0	0	0
2.23. MO SR - zvýš. ZI Vojenské lesy a majetky SR, š. p.	605	0	0	0	0	0	0
2.24. MDV SR - ZI Letové prevádzkové služby SR, š. p.	0	13 200	0	0	0	0	0
2.25. VPS - prostr. na komp. výp. z pr. DPFO pre obce a VÚC; uzn. vl. 494/2020 (FO)	0	151 919	0	0	0	0	0
2.26. NFV pre mesto Kežmarok (FO)	3 500	0	0	0	0	0	0
2.27. NFV pre spoločnosť Tachyum s.r.o. (FO)	15 000	0	0	0	0	0	0
2.28. NFV pre Banskobystrický samosprávny kraj (FO)	8 000	25 000	0	0	0	0	0
2.29. NFV pre Žilinský samosprávny kraj (FO)	2 500	8 800	0	0	0	0	0
2.30. NFV pre Prešovský samosprávny kraj (FO)	5 000	8 000	0	0	0	0	0
2.31. NFV pre Trnavský samosprávny kraj (FO)	0	15 000	0	0	0	0	0
2.32. NFV pre Nitriansky samosprávny kraj (FO)	0	80	0	0	0	0	0
2.33. NFV pre Košický samosprávny kraj (FO)	0	20 000	0	0	0	0	0
2.34. NFV pre Trenčiansky samosprávny kraj (FO)	0	0	0	18 892	0	0	0
2.35. MZ SR – založ. a. s. Nemocnica budúcnosti Martin (FO)	28	0	0	0	0	0	0
2.36. MŠVVŠ SR - založenie a. s. Národný štadión (FO)	1 100	0	0	0	0	0	0
Saldo rozpočtových operácií	2 485	1 062 774	43 368	614 603	359 241	154 053	161 236
Vylúčenie finančných operácií	-24 923	336 789	26 833	-15 179	-39 806	-82 551	-90 724
vylúčenie príjmových FO	-62 134	-43 835	-57 750	-55 900	-50 889	-95 201	-98 924
vylúčenie výdavkových FO	37 211	380 624	84 583	40 721	11 083	12 650	8 200
Ostatné úpravy	-10 000	-43 000	0	0	0	0	0
Odpustenie dlhu mesta Bratislavy	-10 000	0	0	0	0	0	0
Inputácia pohľ. voči SEPS, a. s. pre budúci výd. pre OKTE, a. s.	0	130 000	0	0	0	0	0
Rizikové záruky - Eximbanka - Kuba	0	-173 000	0	0	0	0	0
Saldo rozpočtových operácií bez FO (vplyv na RVS v metodike ESA 2010)	-32 438	1 356 563	70 201	599 424	319 435	71 502	70 512

Zdroj: MF SR

7.1. Príjmové operácie

7.1.1. Príjmy z osobitného odvodu z podnikania v regulovaných odvetviach (zákon č. 235/2012 Z. z.) slúžia na perspektívne vytvorenie účelovo určenej osobitnej časti štátnych finančných aktív na financovanie prioritných projektov vlády.

7.1.2 Do pôsobnosti Ministerstva financií SR patrí správa a vymáhanie pohľadávok štátu z titulu prídeltu doplnkového pozemkového majetku presídlencom z Maďarska na základe Dohody medzi Československom a Maďarskom o výmene obyvateľstva publikovanej pod č. 145/1946 Zb. Príjmy z tohto titulu sa v jednotlivých rokoch predpokladajú konštantne na úrovni 10,0 tis. eur.

7.1.3. Príjmy splátok návratných finančných výpomocí v pôsobnosti kapitoly Všeobecná pokladničná správa sa v zmysle splátkových kalendárov očakávajú v jednotlivých rokoch rozpočtového rámca nasledovne.

Tabuľka 58 - Príjmy zo splátok návratných finančných výpomocí

(v tis. eur)	2019 S	2020 S	2021 R	2021 OS	2022 N	2023 N	2024 N
- splátka NFV Agent. pre núdz. zás. ropy a rop. výro.	45 000	35 000	50 000	50 000	40 000	40 000	40 000
- splátka NFV mesto Martin	250	0	500	500	250	250	250
- splátka NFV mesto Kežmarok	0	0	150	150	150	250	250
- splátka NFV mesto Bardejov	0	0	100	100	100	100	100
- splátka NFV Prešovský samosprávny kraj	0	0	1 200	1 200	1 200	2 200	1 200
- splátka NFV Trnavský samosprávny kraj	0	0	0	0	1 500	1 500	1 500
- splátka NFV Banskobystrický samosprávny kraj	0	0	3 300	3 300	3 300	3 300	3 300
- splátka NFV GA Drilling, a. s.	0	0	0	0	1 000	1 000	1 000
- splátka NFV Univerzita Pavla Jozefa Šafárika Košice	200	0	300	300	300	300	300
- splátka NFV mesto Prievidza / Správa majetku mesta Prievidza, s.r.o. (MH SR)	369	254	0	254	369	369	369
- splátka NFV MH Invest II, s.r.o. - Samsung Voderady (uzn. vl. č. 1070/2006; uzn. vl. č. 229/2007; uzn. vl. č. 802/2011; uzn. vl. č. 741/2013; uzn. vl. č. 562/2014; uzn. vl. č. 591/2017; uzn. vl. č. 563/2018; uzn. vl. č. 787/2020)	0	0	0	0	2 720	0	0
- splátka NFV mesto Košice	16 300	2 000	2 200	0	0	2 200	2 500
- splátka NFV Tachyum, s. r. o.	0	0	0	0	0	2 000	1 500
- splátka NFV Žilinský samosprávny kraj	0	0	0	0	0	1 500	1 500
- splátka NFV Nitriansky samosprávny kraj	0	0	0	0	0	1 500	1 500
- splátka NFV Bratislavský samosprávny kraj	0	0	0	0	0	1 700	1 700
- splátka NFV Trenčiansky samosprávny kraj	0	0	0	0	0	2 000	2 000
- splátka NFV Košický samosprávny kraj	0	0	0	0	0	2 000	2 000
- splátka NFV Bratislava - Staré mesto	0	0	0	0	0	2 000	0
- splátka NFV subjektov územnej samosprávy	0	0	0	96	0	0	37 955
- splátka NFV obec Ľubotice	15	0	0	0	0	0	0
Celkom	62 134	37 254	57 750	55 900	50 889	64 169	98 924

Zdroj: MF SR

- v roku 2014 bola Agentúre pre núdzové zásoby ropy a ropných výrobkov (ďalej „Agentúra“), v zmysle uznesenia vlády SR č. 581 z 20. novembra 2014, poskytnutá návratná finančná výpomoc zo štátnych finančných aktív vo výške 520 mil. eur. Pôvodne sa Agentúra zaviazala splatiť návratnú finančnú výpomoc jednorazovo v termíne do 16. decembra 2024. Zároveň však zmluva o návratnej finančnej výpomoci umožňuje predčasné splatenie celkovej sumy alebo jej častí, k čomu v súčasnosti Agentúra pristupuje. V zmysle uznesenia vlády SR č. 522 z 20. novembra 2018 súhlasila s uzavretím dodatku ku zmluve, ktorého cieľom je stanoviť pravidelné ročné splátky istiny poskytnutej návratnej finančnej výpomoci vždy v minimálnej výške 25,0 mil. eur (splátne najneskôr do 15. decembra príslušného roka), s čím súvisí aj potreba predĺženia celkovej splatnosti návratnej finančnej výpomoci do roku 2031. Nadalej zostáva v platnosti ustanovenie ohľadom možnosti predčasného splácania istiny v neobmedzenej výške;
- v roku 2016 bola mestu Martin, v zmysle uznesenia vlády SR č. 118 z 30. marca 2016, poskytnutá návratná finančná výpomoc zo štátnych finančných aktív vo výške 2,50 mil. eur so splatnosťou na 10 rokov na zabezpečenie samosprávnych funkcií mesta;
- v roku 2019 bola poskytnutá, v zmysle uznesenia vlády SR č. 123 z 20. marca 2019, návratná finančná výpomoc pre mesto Kežmarok na dobudovanie zimného štadióna a na Centrum integrovanej zdravotnej starostlivosti;
- v roku 2018 bola poskytnutá, v zmysle uznesenia vlády SR č. 307 zo 4. júla 2018, návratná finančná výpomoc pre Mesto Bardejov na dostavbu športovo oddychového

areálu Základnej školy sídlisko Vinbarg vo výške 800 tis. eur. Splácanie bude prebiehať v pravidelných ročných splátkach vo výške 100 tis. eur od roku 2021;

- v roku 2018 bola poskytnutá, v zmysle uznesenia vlády SR č. 521 z 20. novembra 2018, návratná finančná výpomoc vo výške 12,0 mil. eur pre Prešovský samosprávny kraj na rekonštrukciu ciest II. a III. triedy s tým, že prostriedky sa uvoľnia postupne na základe predloženej žiadosti v termíne do 31. mája a do 30. novembra v období rokov 2019 až 2021. Doba splácania je 10 rokov, s odkladom splátok 2,5 roka. Prešovskému samosprávnemu kraju bola v zmysle uznesenia vlády SR č. 527 z 23. októbra 2019 poskytnutá aj ďalšia finančná výpomoc vo výške 1,00 mil. eur za účelom vybudovania environmentálnej infraštruktúry v okrese Snina. Návratná finančná výpomoc je splatná jednorazovo do 30. novembra 2023;
- v roku 2019 bola poskytnutá, v zmysle uznesenia vlády SR č. 160 z 9. apríla 2019, návratná finančná výpomoc vo výške 15,0 mil. eur pre Trnavský samosprávny kraj na rekonštrukciu mostných objektov a ciest II. a III. triedy v pôsobnosti Trnavského samosprávneho kraja vrátane prípravnej a projektovej dokumentácie;
- v roku 2019 bola poskytnutá, v zmysle uznesenia vlády SR č. 160 z 9. apríla 2019, návratná finančná výpomoc vo výške 25,0 mil. eur pre Banskobystrický samosprávny kraj na rekonštrukciu mostných objektov a ciest II. a III. triedy v pôsobnosti Banskobystrického samosprávneho kraja vrátane prípravnej a projektovej dokumentácie a návratná finančná výpomoc vo výške 8,00 mil. eur na rekonštrukciu ciest II/531 a II/532 v menej rozvinutých okresoch Revúca a Rimavská Sobota, nachádzajúcich sa na území Banskobystrického samosprávneho kraja;
- v roku 2018 bola poskytnutá, v zmysle uznesenia vlády SR č. 523 z 20. novembra 2018, návratná finančná výpomoc pre spoločnosť GA Drilling, a. s. na podporu priemyselného výskumu (zakúpenie nevyhnutnej infraštruktúry pre zastrešenie testov plazmového zariadenia v prostredí vysokého tlaku);
- v roku 2016 bola Univerzite Pavla Jozefa Šafárika v Košiciach (UPJŠ), v zmysle uznesenia vlády č. 597 zo 14. decembra 2016, poskytnutá návratná finančná výpomoc zo štátnych finančných aktív vo výške 3,00 mil. eur na elimináciu následkov požiaru budovy Prírodovedeckej fakulty UPJŠ;
- v roku 2015 bola, v zmysle uznesenia vlády č. 400 z 8. júla 2015, poskytnutá návratná finančná výpomoc mestu Prievidza a spoločnosti Prievidza Invest, s. r. o. (v súčasnosti Správa majetku mesta Prievidza, s.r.o.) v celkovej sume do 3,80 mil. eur na splatenie existujúcich úverov za účelom zániku záložného práva vo vzťahu k bankovej inštitúcii;
- uznesením vlády SR č. 229 zo 7. marca 2007 v znení neskorších zmien vláda súhlasila s poskytnutím návratnej finančnej výpomoci v sume 11,0 mil. eur zo štátnych finančných aktív na výkup pozemkov na zabezpečenie projektu Samsung Voderady (vybudovanie závodu na výrobu LCD modulov) pre MH Invest, s. r. o. V roku 2011 bola splatená časť návratnej finančnej výpomoci vo výške 8,30 mil. eur;
- mestu Košice bola v rokoch 2014 a 2015 poskytnutá návratná finančná výpomoc v celkovej výške 20,0 mil. eur so splatnosťou na 10 rokov, s odkladom splátok na 1 rok, na financovanie projektov realizovaných na území mesta Košice s účelovým použitím

na prípravu projektovej dokumentácie a súvislé opravy a rekonštrukcie komunikácií, modernizáciu električkových tratí a stratégiu rozvoja dopravy a dopravných stavieb realizovaných v rámci Operačného programu doprava, prioritná os č. 4 a na výstavbu futbalového štadióna;

- v roku 2019 bola poskytnutá, v zmysle uznesenia vlády SR č. 108 zo 6. marca 2019, návratná finančná výpomoc pre spoločnosť Tachyum, s. r. o. vo výške 15,0 mil. eur na priemyselný výskum;
- v roku 2019 bola poskytnutá, v zmysle uznesenia vlády SR č. 160 z 9. apríla 2019, návratná finančná výpomoc vo výške 15,0 mil. eur pre Žilinský samosprávny kraj na rekonštrukciu mostných objektov a ciest II. a III. triedy v pôsobnosti Žilinského samosprávneho kraja;
- v roku 2019 bola poskytnutá, v zmysle uznesenia vlády SR č. 352 z 3. júla 2019, návratná finančná výpomoc vo výške 15,0 mil. eur pre Nitriansky samosprávny kraj na rekonštrukciu ciest II. a III. triedy a modernizáciu mostných objektov v pôsobnosti Nitrianskeho samosprávneho kraja vrátane projektovej prípravy a inžinierskej činnosti;
- v roku 2020 boli poskytnuté, v zmysle uznesenia vlády SR č. 474 z 15. júla 2020, návratné finančné výpomoci Bratislavskému (25,0 mil. eur), Trenčianskemu (20,0 mil. eur) a Košickému (20,0 mil. eur) samosprávnemu kraju na opravy a rekonštrukcie ciest II. a III. triedy, vrátane súvisiacej cestnej infraštruktúry, opravy majetku a investície do majetku vo vlastníctve samosprávneho kraja určeného na výkon samosprávnych pôsobností na úseku sociálnych služieb, zdravotníctva, kultúry, cestovného ruchu, vzdelávania, športu a regionálneho rozvoja;
- v roku 2017 bola poskytnutá, v zmysle uznesenia vlády SR č. 570 z 13. decembra 2017, Mestskej časti Bratislava - Staré Mesto návratná finančná výpomoc vo výške 2,00 mil. eur na rekonštrukciu komunikácií;
- vláda SR uznesením č. 494 z 12. augusta 2020 súhlasila s poskytnutím návratných finančných výpomocí obciam a vyšším územným celkom na kompenzáciu výpadku dane z príjmov fyzických osôb v roku 2020.

7.1.4. Navrhuje sa doplnenie zdrojov štátnych finančných aktív v roku 2022 z výdavkov štátneho rozpočtu do sumy 250 mil. eur na finančné nástroje súvisiace s opatreniami na podporu ekonomiky.

7.1.5. Vláda SR uznesením č. 94 z 1. februára 2006 schválila návrh na výstavbu ubytovacích kapacít pre zahraničných investorov – Kia/Hyundai (Čierna Voda), v ktorom súhlasila s poskytnutím štátnych finančných aktív v sume 38,7 mil. eur. V zmysle investičnej zmluvy prejavili zahraniční investori (Kia/Hyundai) záujem o odkúpenie obytného komplexu po uplynutí piatich rokov od nasťahovania (v r. 2008) ich zamestnancov do vybudovaných kapacít za podmienky, že kúpna cena obytných častí bude znížená o 20 % obstarávacích nákladov. V zmysle uznesenia vlády SR č. 563 z 12. decembra 2018 bol presunutý termín vysporiadania uvedených vzťahov do 31. decembra 2023.

7.2. Výdavkové operácie

7.2.1. V jednotlivých rokoch rozpočtového rámca sa rozpočtujú nasledovné finančné operácie na strane výdavkov štátnych finančných aktív.

Tabuľka 59 - Účast' v medzinárodných organizáciách

(v tis. eur)	2019 S	2020 S	2021 R	2021 OS	2022 N	2023 N	2024 N
IDA* - Medzinárodné združenie pre rozvoj <i>Príspevok k financovaniu Iniciatívy na multilat. odpustenie dlhov (MDRI) (KT)</i>	90	100	130	120	150	150	160
IDA* - Medzinárodné združenie pre rozvoj <i>Príspevok na doplnenie zdrojov IDA (KT)</i>	0	0	2 870	2 720	0	3 000	0
IBRD - Medzinárodná banka pre obnovu a rozvoj <i>Rezerva na valorizáciu akcií SR</i>	0	0	1 000	0	1 000	1 000	1 000
IBRD* - Medzinárodná banka pre obnovu a rozvoj <i>Všeobecné zvýšenie základného imania</i>	1 677	1 799	2 000	1 587	2 000	2 000	0
IBRD* - Medzinárodná banka pre obnovu a rozvoj <i>Selektívne zvýšenie základného imania</i>	406	421	450	378	450	450	0
IFC* - Medzinárodná finančná korporácia <i>Všeobecné zvýšenie základného imania</i>	0	0	2 000	1 807	2 000	2 000	2 000
IFC* - Medzinárodná finančná korporácia <i>Selektívne zvýšenie základného imania</i>	0	0	1 200	1 124	1 200	1 200	1 200
EIB - Európska investičná banka <i>Zvýšenie základného imania</i>	0	0	35 000	0	0	0	0
MIB - Medzinárodná investičná banka <i>Zvýšenie základného imania</i>	0	2 955	4 433	4 433	4 433	0	0
RB RE - Rozvojová banka Rady Európy <i>Zvýšenie základného imania</i>	0	0	6 000	0	0	6 000	4 000
EIF - Európsky investičný fond <i>Účasť na zvýšení upísaného zákl. imania (KT)</i>	0	0	7 000	0	0	0	0
ESM - Európsky mechanizmus pre stabilitu <i>Zvýšenie vkladu po uplynutí dočasnej korekcie distribučného kľúča</i>	0	134 150	0	0	0	0	0
Investície zo ŠFA za predpokladu splnenia podmienok finančnej operácie - vklad do základného imania alebo do fondov (Slovak Asset Management); uzn.vl. č. 400/2018	0	12 500	32 500	12 500	0	0	0
SPOLU	2 173	151 925	94 583	24 669	11 233	15 800	8 360

* - oficiálna rozvojová pomoc (ODA)

Zdroj: MF SR

IDA – Medzinárodné združenie pre rozvoj – príspevok k financovaniu Iniciatívy na multilaterálne odpustenie dlhov

Pristúpením SR k financovaniu Iniciatívy pre multilaterálne odpustenie dlhov (MDRI) v rámci Medzinárodného združenia pre rozvoj (IDA) sa v rokoch 2021 až 2031 očakávajú výdavky v celkovej výške 1,43 mil. eur. Príspevky sú vykazované ako oficiálna rozvojová spolupráca SR.

IDA – Medzinárodné združenie pre rozvoj – príspevok na doplnenie zdrojov

V súčasnosti prebiehajú rokovania členských štátov IDA týkajúce sa 20. doplnenia zdrojov IDA, ktoré má byť účinné v rokoch 2023 – 2026. V tejto súvislosti je potrebné zabezpečiť financovanie vo výške 3,00 mil. eur v roku 2023. Príspevok bude vykázaný ako oficiálna rozvojová spolupráca SR.

IBRD – Medzinárodná banka pre obnovu a rozvoj – rezerva na valorizáciu akcií SR

V rámci rozpočtového rámca je potrebné vyčleniť 3,00 mil. eur (1,00 mil. eur ročne) ako rezervu na valorizáciu akcií SR v IBRD, a to v súvislosti s tým, že hodnota akcií, nakoľko je evidovaná v USD, sa mení v závislosti od zmeny kurzu EUR voči USD. K úhrade predmetnej rezervy dôjde v prípade, že pohyb kurzu USD/EUR za fiškálny rok Svetovej banky presiahne úroveň 5 % zo splateného základného imania SR v IBRD – podiel v národnej mene euro.

IBRD – Medzinárodná banka pre obnovu a rozvoj – zvýšenie všeobecného/selektívneho imania
Od roku 2015 prebieha revízia kapitálu v rámci IBRD. Dohoda guvernérov skupiny Svetovej banky o všeobecnom a selektívnom navyšovaní základného imania IBRD bola dosiahnutá počas jarných zasadnutí MMF a skupiny Svetovej banky v apríli 2018 s realizáciou od roku 2019 až do roku 2023. Z uvedeného dôvodu je potrebné zabezpečiť financovanie splatenej časti imania vo výške 2,45 mil. eur ročne. Príspevok bude vykázaný ako oficiálna rozvojová spolupráca SR.

IFC – Medzinárodná finančná korporácia – zvýšenie všeobecného/selektívneho imania
Od roku 2015 prebieha revízia základného imania v rámci IFC. Dohoda guvernérov skupiny Svetovej banky o potenciálnom všeobecnom a potenciálnom selektívnom navyšovaní základného imania IFC bola dosiahnutá počas jarných zasadnutí MMF a skupiny Svetovej banky v apríli 2018. Slovenská republika sa zaviazala k financovaniu IFC dňa 4. februára 2021 s realizáciou v rokoch 2021 až 2025. Z uvedeného dôvodu je potrebné zabezpečiť financovanie splatenej časti základného imania vo výške 3,20 mil. eur ročne. Príspevok bude vykázaný ako oficiálna rozvojová spolupráca SR.

MIB – Medzinárodná investičná banka – zvýšenie základného imania
MIB implementuje novú stratégiu rozvoja na roky 2018 – 2022, počas ktorej Rada guvernérov odsúhlasila program kapitalizácie MIB na roky 2018 – 2022 v decembri 2018 s realizáciou v rokoch 2020 až 2022. Príspevok bude vykázaný ako oficiálna rozvojová spolupráca SR vo výške 29 %.

RB RE – Rozvojová banka Rady Európy – zvýšenie základného imania
V súvislosti so strednodobou revíziou rozvojového plánu RB RE v roku 2021 a tiež snahou RB RE pomáhať členským štátom v hospodárskej obnove v súvislosti s pandémiou COVID-19 sa očakáva preskúmanie kapitálovej primeranosti RB RE.

7.2.2. Realizácia záruk

Tabuľka 60 - Prognóza realizácie záruk

(v tis. eur)	2021 OS	2022 N	2023 N	2024 N
Skupina EIB - Paneurópsky záručný fond v reakcii na Covid-19 (uzn. vlády SR č. 473/2020)	100	4 000	4 500	2 500
Slovenská záručná a rozvojová banka, a.s. - Úverovo-záručná schéma pomoci de minimis na podporu prevádzky v MSP v reakcii na COVID-19 - prevádzkové úvery od SZRB	2 240	1 600	1 600	960
Exportno-imporná banka Slovenskej republiky - Úverovo-záručná schéma pomoci de minimis na podporu prevádzky v MSP v reakcii na COVID-19 - prevádzkové úvery od EXIMBANKY SR	3 600	1 600	320	0
Exportno-imporná banka Slovenskej republiky - Úverovo-záručná schéma štátnej pomoci na zabezpečenie likvidity malých, stredných a veľkých podnikov v reakcii na COVID-19 - prevádzkové úvery od komerčných bánk so zárukou EXIMBANKY SR	0	38	209	632
Slovak Investment Holding, a. s. - Úverovo-záručná schéma štátnej pomoci na zabezpečenie likvidity malých, stredných a veľkých podnikov v reakcii na COVID-19 - prevádzkové úvery od komerčných bánk so zárukou SIH	2 700	21 481	21 481	28 641
SPOLU	8 640	28 719	28 110	32 733

Zdroj: MF SR

Skupina EIB - Paneurópsky záručný fond v reakcii na COVID-19

Európska investičná banka (EIB) na základe výzvy Rady Európskej únie, podporené ministrami financií členských štátov EÚ, vytvorila v júli 2020 Paneurópsky záručný fond v reakcii na COVID-19 (záručný fond) vo výške 25,0 mld. eur, ktoré zmobilizujú dodatočné investície v celkovej výške do 200 mld. eur. Investície sú určené najmä na podporu financovania malých a stredných podnikov v krajinách EÚ, a to aj prostredníctvom finančných

sprostredkovateľov a národných podporných bánk. Záruky od členských štátov vrátane SR pokryjú straty a súvisiace náklady, ktoré vzniknú pri vykonávaní operácií podporovaných záručným fondom. Zúčastnené členské štáty budú znášať všetky nároky pomerným dielom, pričom príspevok každého členského štátu je ohraničený podľa úrovne účasti tohto členského štátu v záručnom fonde. V prípade potreby sa záruky budú realizovať na základe výzvy od EIB a na štvrtročnej báze. Výzva na realizáciu/splatenie záruky môže byť zo strany EIB (záručného fondu) predložená SR do 31. decembra 2037, maximálne do 15. septembra 2038. Na poskytnutie záruky skupine EIB vytvorilo Ministerstvo financií SR podmienky prostredníctvom zákona č. 217/2020 Z. z., ktorým sa mení a dopĺňa zákon č. 468/2019 Z. z. o štátnom rozpočte na rok 2020. Zároveň uznesením č. 473 z 15. júla 2020 vláda SR súhlasila (i) s poskytnutím záruky skupine EIB na operácie v rámci záručného fondu a (ii) s použitím štátnych finančných aktív na uhradenie záruk splatných na vyzvanie v prípade výzvy zo strany EIB do sumy 76,0 mil. eur.

Ministerstvo financií SR zabezpečilo prostredníctvom zákona č. 67/2020 Z. z. o niektorých mimoriadnych opatreniach vo finančnej oblasti v súvislosti so šírením nebezpečnej nákazlivej ľudskej choroby COVID-19 právny základ pre vytvorenie schém pomoci zameraných na udržanie zamestnanosti, prevádzky a likvidity podnikov. Zároveň vláda SR svojím uznesením č. 444 z 8. júla 2020 k návrhu zákona, ktorým sa mení a dopĺňa zákon č. 468/2019 Z. z. o štátnom rozpočte na rok 2020 zabezpečila v štátnych finančných aktívach finančné prostriedky pre prípadnú realizáciu záruk z týchto schém, ak ako dlžníci nebudú schopní splácať prijaté úvery. Ide o nasledovné schémy pomoci:

Slovenská záručná a rozvojová banka, a.s. - Úverovo-záručná schéma pomoci de minimis na podporu prevádzky v MSP v reakcii na COVID-19 – prevádzkové úvery od SZRB

Ministerstvo financií SR vytvorilo v apríli 2020 Schému pomoci de minimis na podporu udržania prevádzky a zamestnanosti MSP na účely preklenutia nepriaznivého obdobia spôsobeného pandemiou COVID-19 – prevádzkový úver poskytnutý SZRB. Celkový úverový rámec tejto schémy de minimis predstavuje 40,0 mil. eur. Oprávnené projekty podľa schémy sa vzťahujú na tuzemské aktivity malých a stredných podnikov so sídlom na území Slovenskej republiky. Úvery sa začali poskytovať v máji 2020. Finančná pomoc sa poskytuje vo forme záruky za úver a vo forme bonifikácie úroku. Zdrojom krytia záruk za úvery sú štátne finančné aktíva. Výška záruky predstavuje 80 % zostatku istiny úveru. Bonifikácia úrokov sa vypláca z výdavkov štátneho rozpočtu.

Exportno-importná banka Slovenskej republiky - Úverovo-záručná schéma pomoci de minimis na podporu prevádzky v MSP v reakcii na COVID-19 – prevádzkové úvery od EXIMBANKY SR

V apríli 2020 Ministerstvo financií SR vytvorilo ďalšiu Schému pomoci de minimis na podporu udržania prevádzky a zamestnanosti MSP na účely preklenutia nepriaznivého obdobia spôsobeného pandemiou COVID-19 – prevádzkový úver poskytnutý EXIMBANKOU SR. Celkový úverový rámec tejto schémy de minimis predstavuje 30,0 mil. eur. Táto schéma je určená na podporu tuzemských malých a stredných podnikov aspoň s čiastočnou orientáciou výroby na vývoz. Úvery sa začali poskytovať v máji 2020. Finančná pomoc sa poskytuje vo forme záruky za úver a vo forme bonifikácie úroku. Zdrojom krytia záruk za úvery sú štátne finančné aktíva. Výška záruky predstavuje 80 % zostatku istiny úveru. Bonifikácia úrokov sa vypláca z výdavkov štátneho rozpočtu. V súčasnosti je už celý úverový rámec vyčerpaný.

Úverovo-záručná schéma štátnej pomoci na zabezpečenie likvidity malých, stredných a veľkých podnikov v reakcii na COVID-19 – prevádzkové úvery od komerčných bánk so zárukou EXIMBANKY SR

V mesiacoch máj a jún 2020 Ministerstvo financií SR vytvorilo ďalšiu Schému štátnej pomoci na podporu naplnenia vyššej úrovne potrieb likvidity štátnymi zdrojmi v súvislosti s nákazou COVID-19 – EXIMBANKA. Celkový úverový rámec tejto schémy štátnej pomoci predstavuje 2 187,5 mil. eur. Táto schéma je určená na podporu všetkých kategórií podnikov okrem mikropodnikov. Úvery sa začali poskytovať v júli 2020. Finančná pomoc sa poskytuje vo forme záruky za úver a vo forme odpustenia poplatku za záruku. Protizáruky za záruky EXIMBANKY SR poskytuje Ministerstvo financií SR. Zdrojom krytia protizáruk sú štátne finančné aktíva. Výška záruky predstavuje 80 % zostatku istiny úveru.

Slovak Investment Holding, a. s. - Úverovo-záručná schéma štátnej pomoci na zabezpečenie likvidity malých, stredných a veľkých podnikov v reakcii na COVID-19 – prevádzkové úvery od komerčných bánk so zárukou SIH

V mesiacoch máj a jún 2020 Ministerstvo financií SR vytvorilo Schému štátnej pomoci na podporu naplnenia základnej úrovne potrieb likvidity štátnymi zdrojmi v súvislosti s nákazou COVID-19 – SIH. Celkový úverový rámec tejto schémy štátnej pomoci predstavuje 1 944,4 mil. eur. Táto schéma je určená na podporu všetkých kategórií podnikov – od mikropodnikov cez malé a stredné podniky až po veľké podniky. Úvery sa začali poskytovať v júli 2020. Finančná pomoc sa poskytuje vo forme záruky za úver a vo forme odpustenia poplatku za záruku. Protizáruky za záruky SIH-u poskytuje Ministerstvo financií SR. Zdrojom krytia protizáruk sú štátne finančné aktíva. Výška záruky predstavuje 90 % zostatku istiny úveru.

8. Hospodárenie s rozpočtovými rezervami v roku 2021

Na krytie nepredvídaných výdavkov nevyhnutných na zabezpečenie rozpočtového hospodárenia alebo na krytie zníženia rozpočtovaných príjmov sa vytvárajú v štátnom rozpočte rozpočtové rezervy.

V súlade s ustanovením § 10 ods. 4 zákona č. 523/2004 Z. z. o rozpočtových pravidlách verejnej správy a o zmene a doplnení niektorých zákonov v znení neskorších predpisov vláda Slovenskej republiky informuje Národnú radu Slovenskej republiky v rámci návrhu rozpočtu verejnej správy o uvoľnených alebo o použití prostriedkov v členení na správcov kapitol alebo podľa prijímateľov prostriedkov z rozpočtových rezerv, podľa účelu a výšky ich čerpania.

Výšku rozpočtových rezerv na rok 2021 schválila Národná rada Slovenskej republiky zákonom č. 425/2020 Z. z. o štátnom rozpočte na rok 2021 v znení zákona č. 231/2021 Z. z. Z dôvodu riešenia finančného krytia na zabezpečenie pretrvávajúcich negatívnych vplyvov pandémie ochorenia COVID-19 bola zvýšená rezerva na negatívne vplyvy pandémie ochorenia COVID-19 na sumu 3 840 438 168 eur.

Tabuľka 61 - Prehľad hospodárenia s rezervami v roku 2021

v tis. eur	Schválený rozpočet	Upravený rozpočet	Uvoľnené k 31. 08. 2021
Rezerva vlády	5 000	5 000	192
Rezerva predsedu vlády	2 500	6 712	3 094
Rezerva na prostriedky Európskej únie a odvody Európskej únii	433 191	488 652	55 461
Rezerva na riešenie vplyvov nových právnych predpisov	111 291	111 291	75 791
Rezerva na riešenie krízových situácií mimo času vojny a vojnového stavu a vykonávanie povodňových prác	11 000	11 000	4 758
Rezerva na realizáciu súdnych a exekučných rozhodnutí	20 055	20 055	1 200
Rezerva na mzdy a poisťné	74 067	74 067	34 124
Rezerva na negatívne vplyvy pandémie ochorenia COVID-19	1 041 000	3 840 438	2 464 291
Spolu	1 698 104	4 557 215	2 638 911

* Upravený rozpočet predstavuje celkový disponibilný zdroj prostriedkov jednotlivých rezerv v roku 2021.

Zdroj: MF SR, ÚV SR

Rezerva vlády

Rezerva vlády sa rozpočtovala v sume 5 000 000 eur. Z uvedeného výdavkového titulu sa použili prostriedky v sume 192 200 eur pre Konferenciu biskupov Slovenska podľa uznesenia vlády Slovenskej republiky č. 105 z 5. marca 2020 k návrhu podpory pilotných projektov pastoračnej práce v rómnych komunitách.

Rezerva predsedu vlády

Rezerva predsedu vlády sa rozpočtovala v sume 2 500 000 eur a bola zvýšená o sumu 3 000 000 eur pre subjekty preukázateľne poskytujúce pobytové alebo ambulatné služby obetiam domáceho násillia a ich deťom na pokrytie nevyhnutných výdavkov.

Zároveň bolo kapitole Úrad vlády Slovenskej republiky povolené prekročenie limitu výdavkov o prostriedky rezervy z predchádzajúcich rokov v sume 1 211 956 eur v zmysle § 8 ods. 6 zákona č. 523/2004 Z. z.

Pre kapitolu Ministerstvo školstva, vedy, výskumu a športu Slovenskej republiky boli uvoľnené prostriedky rozpočtovým opatrením č. 9 v sume 70 000 eur pre UK v Bratislave, Fakultu matematiky, fyziky a informatiky UK, na zostrojenie dvoch prototypov prístroja MCC-GC-IMS na detekciu vírusu SARS-CoV-2 a ochorenia COVID-19 z dychu pacientov pre potreby

základného výskumu v spolupráci s Lekárskou fakultou UK v Bratislave a na vypracovanie klinickej štúdie porovnávania výsledkov z IMS, PCR, AG testov a iných laboratórnych metód.

Na základe zmlúv o poskytovaní dotácií boli z rezervy poskytnuté dotácie jednotlivým prijímateľom v celkovej sume 3 023 748 eur.

Tabuľka 62 - Rezerva predsedu vlády

Prijímateľ	Účel	Suma
Obec Beckov, Beckov 500, 916 38 Beckov	Obnova VH na cintoríne	1 200
Obec Habovka, Pod Grúňom 266/24, 027 32 Habovka	Renovácia vojnového hrobu 2 padlých partizánov, Renovácia Pamätnej tabule padlých z troch obcí	1 500
Obec Banský Studenec, Banský Studenec 60, 961 01 Banský Studenec	Obnova pamätníka padlým v II. SV	3 200
Mesto Bardejov, Radničné námestie 16, 085 01 Bardejov	Oprava pomníka vďaky a priateľstva na námestí SNP v Bardejove	13 000
Mesto Detva, Detva 1369/7, 962 12 Detva	Pomník padlých hrdinov SNP - významný symbol historickej pamäti Detvy	1 500
Obec Horná Lehota, Horná Lehota 210, 027 41 Horná Lehota	Obnova pamätnej tabule SNP	500
Obec Bošany, SNP 112, 956 18 Bošany	Obnova pamätníka padlým občanom v I. a II. SV z obce Bošany	6 500
Obec Kojšov, Kojšov 3, 055 52 Kojšov	Obnova Pamätníka a pamätnej tabule na Kojšovskej holi	2 000
Obec Čeľadice, Čeľadice 143, 951 43 Čeľadice	Oprava betónovej ohrady a rekonštrukcia pomníka	5 000
Obec Hermanovce nad Topľou, 094 34 Hermanovce nad Topľou 195	Obnova pomníka padlých v SNP Hermanovce nad Topľou	3 500
Obec Beluj, Beluj 43, 969 01 Beluj	Obnova hrobu padlých vojakov zahraničných armád	1 600
Obec Hradište pod Vrátnom, 906 12 Hradište pod Vrátnom 80	Obnova hrobu vojrovej obeť	1 900
Obec Nitrianska Blatnica, 956 05 Nitrianska Blatnica 6	Obnova Pamätníka padlých v I. a II. SV	3 000
Obec Margecany, Obchodná 7, 055 01 Margecany	Reštaurovanie súsošia "Partizán a partizánka" od akademického sochára Vojtecha Löfflera na pamätníku padlých v I. a II. SV v obci Margecany	4 300
Obec Skýcov, Školská 294/2, 951 85 Skýcov	Oprava pamätníka I. a II. SV	8 700
Obec Podhorie, 969 82 Podhorie 84	Pamätník obetiam II. SV	3 000
Mesto Revúca, Námestie slobody 13/17, 050 80 Revúca	Oprava hrobového miesta povstaleckého básnika Jána Brocku	1 520
Obec Uhorská Ves, Uhorská Ves 53, 032 03 Liptovský Ján	Oprava pomníka v obci Uhorská Ves	600
Obec Veľká Lehota 52, 966 41 Veľká Lehota	Oprava pamätníka	2 500
Mesto Tisovec, Námestie Dr. V. Clementisa 1, 980 61 Tisovec	Tisovec nezabúda na padlých hrdinov - oprava pamätníka SNP	10 000
Obec Vyšné Ružbachy, 065 02 Vyšné Ružbachy 243	Výmena pamätnej tabule Oslobodenia obce, Výmena pamätnej tabule (Partizáni)	500
Mesto Veľké Kapušany, Sídliisko L.N.Tolstého 1. 079 01 Veľké Kapušany	Výmena pamätnej tabule na Pamätníku oslobodenia vo Veľkých Kapušanoch	700
Obec Petrovce, 094 31 Petrovce 89	Oprava a údržba partizánskych bunkrov Lysá; Oprava a údržba partizánskych bunkrov Za Harbom	2 000
Obec Zlatno, 951 91 Zlatno 99	Obnova pomníka obetiam SNP a II. SV v Zlatne	2 000
Obec Nová Ves nad Žitavou, 951 51 Nová Ves nad Žitavou 76	Obnova pomníka padlých v Novej Vsi nad Žitavou	2 000
Obec Uhrovske Podhradie, 956 41 Uhrovske Podhradie 20	Obnova vojnových hrobov	4 000

Obec Vyšná Slaná, 049 26 Vyšná Slaná 29	Oprava pamätníka vďaky	8 000
Mesto Senica, Štefánikova 1408/56, 905 25 Senica	Obnova a reštaurovanie pamätníka padlých v II. SV v Senici	5 800
Obec Zbehy, 951 42 Zbehy 69	Pamätník padlých hrdinov v SNP	8 500
Obec Trnavá Hora, Okružná cesta 229/21, 966 11 Trnavá Hora	Obnova Pamätníka SNP na Kľačanoch	3 400
Mesto Turčianske Teplice, Partizánska 413/1, 039 01 Turčianske Teplice	Oprava a údržbové práce na jednotlivom VH z II. SV - cintorín Turčiansky Michal, Oprava jednotlivého hrobu z II. SV - cintorín Dolná Štubňa	2 900
Mesto Leopoldov, Hlohovská 104/2, 920 41 Leopoldov	Oprava a údržba pamätníka J. Gučmana	2 000
Mesto Žilina, Námestie obetí komunizmu 1, 011 31 Žilina	Súsošie oslobodenia Žiliny v Sade SNP - obnova a oprava 2020	5 700
Obec Cigel'ka, Cigel'ka 33, 086 02 Cigel'ka	Oprava pamätníka a obnova písma na pamätníku obetiam II. SV	8 500
Obec Sukov, Sukov 63, 067 22 Čabiny	Obnova pamätnej tabule na obecnom úrade v obci Sukov	700
Obec Kurimany, Kurimany 56, 054 01 Kurimany	Obnova pamätnej tabule oslobodenia obce Kurimany, Oprava VH v obci Kurimany	2 230
Obec Točnica, Točnica 113, 985 22 Cinobaňa	Obnova vojnového hrobu	900
Obec Poluvsie, Poluvsie 251, 972 16 Pravenec	Obnova VH padlých hrdinov počas II. SV v obci Poluvsie, Obnova pamätníka padlým hrdinom počas II. SV v obci Poluvsie	5 500
Obec Slovenská Lúča, Námestie SNP 13, 976 13 Slovenská Lúča	Obnova pomníku popravení partizáni, Obnova pomníku padlým partizánom	1 400
Obec Veľké Leváre, Štefánikova 747, 908 73 Veľké Leváre	Pomník padlým vo Veľkých Levároch	4 500
Obec Stakčín, SNP 574/6, 067 61 Stakčín	Oprava pamätníka osloboditeľom v II. SV v Ruskom - Ruské sedlo	2 900
Mesto Prievidza, Námestie slobody 14, 971 01 Prievidza	Oprava Pamätníka mieru, Mierové námestie Prievidza	3 200
Obec České Brezovo, České Brezovo 87, 985 03 České Brezovo	Výmena pamätnej tabule SNP v obci České Brezovo	800
Obec Gerlachov, Hlavná 110/7, 059 42 Gerlachov	Cintorín 24. padlých hrdinov SNP	10 000
Obec Chtelnica, Námestie 1. mája 495/52, 922 05 Chtelnica	Obnova pamätníka padlých roku 1945, Obnova pamätníka obetí SV	8 600
Obec Beňuš, Beňuš 355, 976 64 Beňuš	Obnova pamätníka hrdinov SNP v obci Beňuš	1 000
Obec Dolné Vestenice, Záhumenská 154/74, 972 23 Dolné Vestenice	Realizácia umeleckoremeselných prác na pamätníku padlých v obci Dolné Vestenice	4 900
Obec Kšinná, Kšinná 105, 956 41 Uhrovec	Oprava vojnových hrobov v Kšínnej - Štvorhrob, Oprava vojnových hrobov v Kšínnej - Štefan Pavle	4 500
Mesto Brezno, námestie gen. M.R.Štefánika 1, 977 01 Brezno	Hrob príslušníkov ozbrojených armád, Hrob príslušníkov ozbrojených síl	3 500
Obec Chrenovec - Brusno, Chrenovec - Brusno 1, 972 32 Chrenovec- Brusno	Hrob s náhrobným kameňom	2 900
Obec Dolný Lopašov, Dolný Lopašov 79, 922 04 Dolný Lopašov	Obnovenie a zveľadenie pomníka II. SV	900
Obec Dubové, Dubové 50, 038 23 Dubové	Zanechanie odkazu budúcim generáciám	3 000
Obec Horné Orešany, Horné Orešany 190, 919 03 Horné orešany	Obnova a údržba pomníka	3 100
Obec Hodruša - Hámre, Hodruša - Hámre 185, 966 61 Hodruša - Hámre	Pomník padlých hrdinov SNP	6 500
Mesto Krompachy, Námestie slobody 1, 053 42 Krompachy	Obnova Pamätníka oslobodenia mesta Krompachy	12 500
Obec Divín, Námestie mieru 654/3, 985 52 Divín	Pamätník SNP	7 200
Obec Leštiny, Leštiny 22, 027 01 Leštiny	Oprava pamätníka SNP - výtvarného objektu "Pocta SNP" a jeho areálu	8 000

Mesto Liptovský Hrádok, Hviezdoslavova 170, 033 01 Liptovský Hrádok	Obnova pomníka padlým v I. a II. SV	8 000
Mesto Kežmarok, Hlavné námestie 1, 060 01 Kežmarok	Oprava pamätníka padlým II. SV - Hájovňa pod Lesom, Oprava pamätníka padlým II. SV na Starom cint. 401/1	7 000
Obec Horné Trhovište, Horné Trhovište 73, 920 66 Horné Trhovište	Obnova a oprava pamätníka padlým občanom v I. a II. SV	6 200
Obec Jelka, Mierová 959/17, 925 23 Jelka	Obnova vojnových hrobov II. SV v cintoríne v Jelke, Obnova pamätníka oslobodenia obce Červenou armádou v Jelke	2 750
Mesto Lučenec, Novohradská 1, 984 01 Lučenec	Obnova pomníka padlých vojakov Červenej armády na Ulici J. Karmána, Lučenec; Obnova pomníka vojakom Rumunskej armády v Lučenci	9 800
Obec Lubica, Gen. Svobodu 248/127, 059 71 Lubica	Obnova vojnového hrobu v Lubici	3 500
Obec Lubina, Lubina 56, 916 12 Lubina	Oprava pochôdznych chodníkov pamätníka SNP na vrchu Roh	10 500
Obec Klenovec, Námestie Karola Salvu 1, 980 55 Klenovec	Obnova Pamätníka obetiam I. a II. SV v Klenovci	9 200
Obec Liptovský Ondrej, Liptovský Ondrej 84, 032 04 Liptovský Ondrej	Oprava vojnového hrobu	800
Obec Ludrová, Ludrová 239, 034 71 Ludrová	Oprava pamätníka SNP v Ludrovskej doline, Renovácia pamätníka pri Obecnom úrade Ludrová	6 000
Obec Koňuš, Koňuš 39, 072 63 Choňkovce	Obnova a revitalizácia pietneho miesta venovaného vojakom padlým v II. SV v katastri obce Koňuš	800
Obec Jasenie, Jasenie 497, 976 76 Jasenie	Oprava a obnova podzemného vojnového bunkra	3 500
Obec Gočovo, Gočovo 92, 049 24 Gočovo	Oprava pamätníka v I. a II. SV	1 900
Obec Banská Belá, Banská Belá 83, 966 15 Banská Belá	Obnova hrobu dôstojníka čsl. Armády, Oprava hrobov padlých vojakov II. SV	6 000
Obec Krakovany, Námestie sv. Mikuláša 406/4, 922 02 Krakovany	Reštaurovanie pomníka padlých vojakov v I. a II. SV	3 500
Obec Liptovská Teplička, Ul. Štefan Garaja 389/16, 059 40 Liptovská Teplička	Oprava hrobov neznámych partizánov z obdobia SNP Rovnícky, Oprava hrobov neznámych partizánov z obdobia SNP Staníkovo	620
Mesto Hlohovec, M.R. Štefánika, 920 01 Hlohovec	Obnova pamätníka SNP a oslobodenia na Námestí sv. Michala v Hlohovci	13 500
Obec Kamienka, Kamienka 123, 065 32 Kamienka	Oprava a údržba pomníka	2 200
Obec Jakubov, Jakubov 191, 900 63 Jakubov	Obnova pomníka padlým vojakom v obci Jakubov	5 000
Obec Košťany nad Turcom, 038 41 Košťany nad Turcom 64	Pamätník SNP	2 500
Obec Kostalany nad Tribečom, 951 77 Kostalany nad Tribečom 70	Pomník obetiam I. a II. SV	6 300
Obec Ludanice, SNP 448/69, 956 50 Ludanice	Pomník obetiam SNP v miestnej časti Mýtna Nová Ves obce Ludanice	4 200
Obec Kociha, Kociha 27, 980 52 Kociha	Obnova vojnového hrobu, Obnova Pamätníka padlým, Obnova vojnového dvojhrobu, Obnova vojnového hrobu	1 500
Obec Livovská Huta, Livovská Huta 33, 086 15 Lukov	Pamätník	4 900
Obec Hostie, Hostie 1, 951 94 Hostie	Oprava pamätníka SNP v obci Hostie	3 500
Obec Bzince pod Javorinou, 916 11 Bzince pod Javorinou 348	Pamätná tabuľa - dom Gašparíkovcov, Skup. VH obetí II. SV bratia Kedrovci, Skup. hrob obetí II. SV, Skup. hrob obetí II. SV Ján a Milan Slávik, Jednotlivý VH obetí II. SV Ján Tomeš, Pamätník padlým I. a II. SV Bzince pod Javorinou	9 800
Obec Budiš, Budiš 82, 038 23 Budiš	Oprava vojnového hrobu v obci Budiš	2 400
Obec Látky, Látky 36, 985 45 Látky	Obnova pamätníka padlým občanom s pamätnou tabuľou	1 700
Obec Bystré, Šarišská 97/20, 094 34 Bystré	Oprava pamätníka padlým v druhej svetovej vojne v obci Bystré	5 000

Obec Gemerská Poloma, Námestie SNP 211, 049 22 Gemerská Poloma	Oprava pomníka na Námestí SNP v Gemerskej Polome	2 700
Obec Hiadeľ, Hiadeľ 68, 976 61 Hiadeľ	Obnova vojnového hrobu "Pamätník pod Javorím"	8 500
Mesto Banská Štiavnica, Radničné námestie 1, 969 24 Banská Štiavnica	Obnova Pamätníka popravených v SNP v Banskej Štiavnici v lokalite Teplý Potok, Obnova Pamätníka popravených v SNP v Banskej Štiavnici v miestnej časti Banky, Obnov a Ústredného pamätníka SNP a osadenie tabule v BŠ v miestnej časti Počúvadlianske jazero, Obnova Pamätníka pri ŽSR v BŠ	7 700
Obec Dolná Krupá, Nám. L. van Beethovena 139/1, 919 65 Dolná Krupá	Obnova pamätníka obetiam II. SV	6 500
Mesto Galanta, Mierové námestie 940/1, 924 18 Galanta	Pamätník SNP Galanta	1 700
Mesto Hanušovce nad Topľou, Mierová 333/3, 094 31 Hanušovce nad Topľou	Obnova Pamätníka SNP v Hanušovciach nad Topľou	12 000
Obec Kamienka, Kamienka 143, 067 83 kamenica nad Cirochou	Prístupový chodník k protiletadlovému kanónu vzor 44 v obci Kamienka, Oprava a znovuosadenie pamätnej tabule o partizánskych skupinách vo Vihorlate na budovu Kultúrneho domu v Kamienke	3 800
Obec Dlhé Pole, Dlhé Pole 249, 013 32 Dlhé Pole	Obnova pamätníka obetiam II. SV	5 000
Obec Kľak, Kľak 9, 966 77 Kľak	Oprava murovaného oplatenia pamätníka SNP v Kľaku	20 000
Obec Horné Obdokovce, 956 08 Horné Obdokovce	Reštaurátorské služby na pamätníku padlým v I. a II. SV v obci	5 000
Obec Turecká, Turecká 341, 976 02 Staré Hory	Pamätník SNP Turecká - oprava betónového povrchu a kamenného obkladu, obnova písma pamätnej tabule	2 000
Obec Nemcovce, Nemcovce 93, 082 12 Kapušany pri Prešove	Obnova a oprava pamätníka v obci Nemcovce	3 500
Obec Párnica, Párnica 116, 026 01 Dolný Kubín	Oprava pamätníka SNP	7 000
Mesto Vráble, Hlavná 1221, 952 16 Vráble	Oprava a údržba pamätníka padlým vojakom v II. SV vo Vrábľoch	9 800
Obec Zuberec, Hlavná 289, 027 32 Zuberec	Obnova pamätného zrubu SNP	5 000
Obec Necpaly, Necpaly 168, 038 12 Necpaly	Obnova pamätníka obetiam fašizmu na námestí obce Necpaly	2 000
Obec Trnovec nad Váhom, 925 71 Trnovec nad Váhom 587	Pomník padlých vojakov I. a II. SV - obnova	2 900
Obec Svätý Anton, 969 72 Svätý Anton 34	Oprava pamätníka padlým v II. SV	7 500
Obec Stankovce, Hlavná 1, 076 61 Bačkov	Oprava tanku v obci Stankovce	1 000
Mesto Šaštín - Stráže, Alej 549, 908 41 Šaštín - Stráže	Nezabúdajme...	4 200
Obec Jablonov nad Turňou, 049 43 Jablonov nad Turňou 73	Obnova VH v areáli katolíckeho kostola	1 700
Obec Častá, Hlavná 168, 900 89 Častá	Obnova pamätníka II. SV v obci Častá	9 000
Obec Biňovce, 919 07 Biňovce 134	Oprava vojenského pamätníku v Biňovciach	2 000
Obec Domaniža, 018 16 Domaniža 426	Obnovenie pamätníka Padlým hrdinom v Domaniži	10 500
Obec Girovce, 094 06 Girovce13	Oprava a osadenie pamätnej tabule	600
Obec Jarabina, 065 31 Jarabina 58	Obnova pamätníka padlým hrdinom II. SV v Parku mieru v obci Jarabina	6 000
Obec Kvetoslavov, 930 41 Kvetoslavov 258	Pomník obetiam I. a II. SV	6 200
Mesto Holíč, Bratislavská 5, 908 51 Holíč	Obnova pomníka padlým v I. a II. SV, Obnova pomníka M. Nešpora	14 500

Mesto Banská Bystrica, Československej armády 26, 974 01 Banská Bystrica	2. etapa obnovy vojnových hrobov na Rímsko-katolíckom cintoríne na Námestí Š. Moysesa v Banskej Bystrici, 2. etapa obnovy vojnových hrobov – dvoch masových hrobov na Židovskom cintoríne na Rudlovskej ceste v Banskej Bystrici	19 000
Obec Koválov, 906 03 Koválov 216	Obnova pomníka padlých vojakov a obyvateľov obce počas II. SV	1 100
Obec Hontianske Moravce, 962 71 Hontianske Moravce 255/29	Oprava pamätníka v Hontianskych Moravciach	6 000
Mesto Spišské Vlachy, SNP 34, 053 61 Spišské Vlachy	Pokračovanie v renovácii pamätníka SNP v meste Spišské Vlachy	4 550
Obec Obyce, Cintorínska 229, 951 95 Obyce	Oprava pamätníka v Obyciach, časti Krtinová	4 000
Obec Pohorelá, Školská 349, 976 69 Pohorelá	Oprava pamätníka padlým vo vojnách	700
Obec Zákopčie, Stred 824, 023 11 Zákopčie	Obnova vojnového hrobu sovietskych partizánov padlých v II. SV	2 000
Mesto Piešťany, Námestie SNP 1475/3, 921 45 Piešťany	Oprava pamätníka holokaustu v Piešťanoch	2 300
Obec Partizánska Lupča, 032 15 Partizánska Lupča 417	Oprava pamätníka padlých vojakov v II. SV v obci Partizánska Lupča	4 300
Mesto Partizánske, Námestie SNP 212/4, 958 01 Partizánske	Obnova hrobu Jána Košíka	4 000
Mesto Svit, Hviezdoslavova 268/32, 059 21 Svit	Reštaurovanie a zakonzervovanie reliéfného obrazu a sôch	5 500
Obec Slovenské Pravno, 038 22 Slovenské Pravno 123	Renovácia pamätníka	3 000
Obec Petrovice, 053 13 Petrovice 80	Obnova vojenského pamätníku v obci Petrovice	4 500
Obec Pinciná, Pinciná 12, 984 01 Pinciná	Čistenie a obnova pamätníka I. a II. SV v obci Pinciná	1 400
Obec Nižná Boca, Nižná Boca 3, 032 34 Malužiná	Oprava pomníka obetiam II. SV	1 500
Obec Nitrianske Pravno, Námestie SNP 1/1, 972 13 Nitrianske Pravno	Reštaurovanie Pamätníka obetiam II. SV	8 000
Obec Žaškov, Hlavná 112/106, 027 21 Žaškov	Oprava pamätníka padlých našej obce	4 200
Obec Štrba, Hlavná 188/67, 059 38 Štrba	Oprava pomníka II. SV "Smútiaca mat" v obci Štrba	7 000
Obec Malá Čausa, Malá Čausa 175, 971 01 Prievidza	Obnova pomníka hrobu účastníkov SNP	1 400
Obec Brehy, 968 01 Brehy 117	Pomník obetiam II. SV v obci Brehy	11 000
Obec Závada, 991 21 Závada 54	Obnova partizánskych hrobov v obci Závada	2 600
Mesto Bojnice, Sládkovičova 1, 972 01 Bojnice	Oprava statických porúch, poškodeného obkladu a obnova písma VH na cintoríne v Bojniciach	3 300
Obec Klátova Nová Ves, 958 44 Klátova Nová Ves 100	Obnova Pomníku obetiam svetových vojen a Pamätníku hrdinom SNP, Obnova Pomníku SNP v Klátovej Novej Vsi	13 000
Obec Krajné, Krajné 52, 916 16 Krajné	Vojnový hrob Adam Cvajniga, Vojnový hrob Neznámy vojak	3 300
Obec Horné Hámre, 966 71 Horné Hámre 45	Pomník obetiam SNP v parku obce Horné Hámre	10 600
Obec Veľká Čausa, Veľká Čausa 83, 971 01 Veľká Čausa	Obnova vojnového hrobu MICHAL TARKOŠ	2 300
Obec Seňa, 044 58 Seňa 200	Oprava pomníka obetiam I. a II. SV	9 500
Obec Veľké Ripňany, Poštová 461/482, 956 07 Veľké Ripňany	Pomník obetiam I. a II. SV koncentračného tábora	6 700
Obec Topoľčianky, Hlavná 114, 951 93 Topoľčianky	Obnovenie Pomníka padlých hrdinov I., Obnovenie Pomníka padlých hrdinov II.	10 300
Obec Skalité, Skalité 598, 023 14 Skalité	Oprava pamätníka padlým v II. SV v obci Skalité	14 000
Obec Tomášovce, Partizánska 132/7, 985 56 Tomášovce	Obnova pamätníka padlým v SNP v Tomášovciach	3 900

Obec Pavlovce nad Uhom, Kostolné námestie 17/1, 072 14 Pavlovce nad Uhom	Obnova významného pamätníka v obci Pavlovce nad Uhom	4 800
Obec Strečno, Sokolská 487,013 24 Strečno	Obnova pamätníka Francúzskym partizánom	16 000
Obec Ruská Voľa nad Popradom, Ruská Voľa nad Popradom 2, 065 42 Čirč	Výmena poškodenej pamätnej tabule	500
Obec Nitrica, Nitrica 489, 972 22 Nitrica	Obnova pamätnej tabule obetiam I. a II. SV v časti Dvorníky, Obnova pamätníka II. SV v časti Dvorníky, Obnova pamätníka obetiam I. a II. SV v časti Račice	4 900
Obec Víťazovce, Víťazovce 90, 067 24 Lukačovce pri Humennom	Obnova vojnového hrobu v miestnom cintoríne	1 200
Mesto Skalica, Námestie slobody 10, 909 01 Skalica	Oprava Pamätníka oslobodenia v Skalici	2 900
Obec Prašník, Prašník 93, 922 11 Prašník	Oprava plochej strechy izby revolučných tradícií - SNP	4 500
Obec Smrečany, Smrečany 48, 032 05 Smrečany	Obnova pamätníka obetiam druhej SV v Smrečanoch	3 000
Obec Zázrivá, Stred 409, 027 05 Zázrivá	Celková rekonštrukcia pamätníka SNP v obci Zázrivá	12 000
Mesto Vrbové, ul. gen. M.R.Štefánika 15/4, 922 03 Vrbové	Obnova pamätníka padlých vo Vrbovom	7 000
Obec Špačince, Hlavná 183/16, 919 51 Špačince	Oprava - obnova pomníka	4 000
Mesto Sereď, Námestie republiky 1176/10, 926 01 Sereď	Renovácia pódia Pamätníka oslobodenia v Sereďi	16 000
Mesto Pezínok, Radničné námestie 7, 902 14 Pezínok	Oživenie pamätníkov a ich historického príbehu pre novú generáciu v Pezínku Pamätník SNP pri vstupe do Zámockého parku; Oživenie pamätníkov a ich historického príbehu pre novú generáciu v Pezínku Pamätník II. SV na Cajlanskej ul. pri amfiteátri	1 600
Obec Sološnica, Sološnica 527, 906 37 Sološnica	Údržba Pomníka obetiam II. SV v Sološnici	3 750
Obec Starina, Starina 39, 065 46 Malý Lipník	Naši hrdinovia	900
Obec Zvolenská Slatina, SNP 370/19, 962 01 Zvolenská Slatina	Pamätník padlým v I. a II. SV	0
Mesto Stará Turá, ulica SNP 1/2, 916 01 Stará Turá	Obnova Pamätníka osloboditeľov	9 000
Obec Žitavany, Športová 229/5, 951 97 Žitavany	Obnova pamätníka neznámym vojakom - k. ú. Kňažice, Obnova pamätníka na počesť oslobodenia obce - k. ú. Opatovce	2 500
Obec Zákamenné, Námestie J. Vojtaššáka 1002/12, 029 56 Zákamenné	Obnova pamätníka padlých hrdinov	6 200
Obec Štiavnik, Štiavnik 1350, 013 55 Štiavnik	Obnova vojnového hrobu, Obnova pamätníka II. SV (pod Šútorkom), Obnova pomníka II. SV Jasenové	6 000
Obec Podbrezová, Sládkovičova 76/6, 976 81 Podbrezová	Oprava a obnova hrobu	1 600
Obec Oslany, Námestie slobody 2/3, 972 47 Oslany	Pamätník SNP v obci Oslany - kamenné súsošie	0
Obec Sása, Námestie SNP 329/1, 962 62 Sása	Obnova hrobu padlých v cintoríne, Oprava pamätníka padlým	1 000
Obec Orovnica, Orovnica 96, 966 52 Orovnica	Zvýšenie informovanosti o pamätníku k vojnovjej udalosti z II. SV – č. Nad Cintorínom; Partizánsky hrob k vojnovjej udalosti II. SV, jeho obnova a zachovanie pre budúce generácie; Zvýšenie informovanosti o pamätníku k vojnovjej udalosti z II. SV – č. Horné Lúky; Zvýšenie informovanosti o pamätníku k vojnovjej udalosti z II. SV – č. Polesie	2 050
Obec Šúrovce, Nová 5, 919 25 Šúrovce	Obnova a údržba pamätníka obetí I. a II. SV - obec Šúrovce, Valtov Šúr; Oprava, obnova a údržba pamätníka obetí I. a II. SV - obec Šúrovce, Varov Šúr	3 500

Mesto Šaľa, Námestie sv. Trojice 7, 927 15 Šaľa	Pomník padlým vojakom v I. SV. a II. SV	7 500
Mesto Rimavská Sobota, Svätoplukova 389/9, 979 01 Rimavská Sobota	Oprava spevnených plôch a očistenie pomníka II. SV	11 500
Obec Závadka nad Hronom, Osloboditeľov 144/27, 976 67 Závadka nad Hronom	Obnova pomníka partizánom Obnova pomníka obetiam SNP, Obnova pamätníka padlým v boji proti fašizmu	10 000
Obec Brusno, Ondrejská 360/1, 976 62 Brusno	Oprava vojnového hrobu	1 500
Obec Poniky, Malá Strážna 32, 976 33 Poniky	Oprava pamätníka na Bôroví	1 700
Obec Ilija, Ilija 150, 969 01 Banská Štiavnica 1	Obnova hrobu padlého vojaka, Obnova schodov a dlažby pamätníka SNP	9 200
Obec Prochot, Prochot 271, 966 04 Horná Ždaňa	Pomník obetiam II. SV a SNP, Pomník obetiam SNP	11 000
Obec Rapovce, Hlavná 230/99, 985 31 Rapovce	Oprava a obnova pamätníka padlým hrdinom	3 500
Obec Krivá, Krivá 180, 027 55 Krivá	Obnova pomníka padlých vojakov a obyvateľov obce počas II. SV	600
Mesto Svidník, Sovietskych hrdinov 200/33, 089 01 Svidník	Renovácia pamätníka slobodníka M. Kučeru, Renovácia pamätníka v parku Ľudvíka Svobodu	2 100
Obec Závada, Závada 62, 094 08 Závada	obnova a oprava pamätníka z II. SV	15 000
Mesto Vrútky, Námestie S. Zachara 4, 038 61 Vrútky	Obnova Pamätníka delostrelcom 1. čsl. armádneho zboru	5 500
Mesto Rajec, Námestie SNP 2/2, 015 22 Rajec	Pamätník a pamätná tabuľa obetiam II. SV v Rajci - obnova a oprava	1 900
Obec Pliešovce, Hviezdoslavova 1/2, 962 63 Pliešovce	Oprava pomníka M. Vernarského, Oprava Pamätníka padlých v II. SV na Námestí padlých hrdinov v Pliešovciach	4 500
Obec Poruba pod Vihorlatom, Poruba pod Vihorlatom 175, 072 32 Jovsa	Obnova pamätných tabúl na budove materskej školy v obci Poruba pod Vihorlatom, Obnova pamätníka v obci Poruba pod Vihorlatom	900
Obec Východná, Východná 616, 032 32 Východná	Obnova a rekonštrukcia pomníka padlých vo Východnej	9 000
Mesto Vysoké Tatry, Starý Smokovec 1, 062 01 Starý Smokovec	Obnova a údržba Pamätníka hrdinom letcom SNP, Tatranské Zruby	4 000
Hlavné mesto SR Bratislava, Primaciálne námestie 1, 814 99 Bratislava	Vojnový hrob - Pamätník 497 židov	11 500
Obec Heľpa, Farská 588/2, 976 68 Heľpa	Obnova vojnového hrobu	1 500
Obec Hronská Dúbrava, Hronská Dúbrava 112, 966 11 Hronská Dúbrava	Objekt č. 1 - Pamätník Hronská Dúbrava, Objekt č. 2 - Pamätník Hronská Dúbrava - časť Horná Dúbrava, Objekt č. 3 - Trojhrob Hronská Dúbrava - časť Horná Dúbrava, Objekt č. 4 - Jednohrob Hronská Dúbrava - časť Horná Dúbrava, Objekt č. 5 - Trojhrob Hronská Dúbrava - časť Horná Dúbrava, Objekt č. 6 - Trojhrob Hronská Dúbrava - časť Horná Dúbrava	2 650
Obec Baláže, Baláže 11, 976 11 Baláže	Obnova pamätnej tabule, Obnova pamätníka SNP /socha Partizána/	2 400
Obec Majcichov, Majcichov 606, 919 22 Majcichov	Obnova Pamätníka obetí padlých vo vojne	1 500
Obec Lehota, Lehota 16, 951 36 Lehota	Rekonštrukcia pamätníka padlým vojakom II. SV v Lehotě	4 000
Obec Drahovce, Hlavná 429/127, 922 41 Drahovce	Rekonštrukcia pietneho miesta pripomínajúceho SNP a obeť II. SV z radov bývalých občanov obce Drahovce	5 500
Obec Cífer, Nám. A. Hlinku 31, 919 43 Cífer	Obnova pamätníka obetiam II. SV - Cífer	1 000
Obec Holiša, Holiša 61, 985 57 Holiša	Obnova pamätníka osloboditeľom v obci Holiša	4 900
Obec Štôla, Štôla 29, 059 37 Štôla	Oprava átria vojnového cintorína	10 000
Obec Podkriváň, Podkriváň 87, 985 51 Podkriváň	Obnova pamätníka rumunských vojakov	2 200

Obec Rybník, Hlavná 201/2, 935 23 Rybník	Obnova pamätníka tragédie na Hájnikovej lúke pri obecnom úrade v Radaticiach	5 500
Obec Zubné, Zubné č. 88, 067 33 Papín	Na odstránenie škôd po prítalovej povodni v obci Zubné	30 000
Obec Pichne, Pichne č. 27, 069 01 Pichne	Na odstránenie škôd po prítalovej povodni v obci Pichne	30 000
Fórum pre pomoc starším - národná sieť, Záhradnícka 24, 971 01 Prievidza	Na prevádzku Senior linky v roku 2021	30 000
Liga za duševné zdravie SR, Ševčenkova 21, 851 01 Bratislava	Na prevádzku linky detskej dôvery Nezábudka v roku 2021	50 000
Linka detskej istoty, n.o., Na vřšku 338/6, 811 01 Bratislava	Na prevádzku Linky detskej istoty v roku 2021	100 000
Spoločnosť priateľov detí - Li (e) nka, Zvoničná 202/18, 044 13 Valalíky	Na prevádzku Linky detskej dôvery v roku 2021	30 000
IPčko, Na vřšku 6, 811 01 Bratislava	Na prevádzku liniek pomoci v roku 2021	100 000
Žena v tiesni, P.O.Box 70, 036 01 Martin	Na pokrytie výdavkov súvisiacich s poskytovaním ambulantných služieb obetiam domáceho násilia a ich deťom v roku 2021	58 160
Spoločnosť priateľov detí z detských domovov Úsmev ako dar, Ševčenkova 1175/21, 851 01 Bratislava	Na pokrytie výdavkov súvisiacich s poskytovaním ambulantných služieb obetiam domáceho násilia a ich deťom v roku 2021	32 448
LUNA, n.o., Nábrežná 1635/8, 911 01 Trenčín	Na pokrytie výdavkov súvisiacich s poskytovaním pobytových služieb obetiam domáceho násilia a ich deťom v roku 2021	137 078
BRIEŽDENIE, Hájska 11174/19, 036 01 Martin	Na pokrytie výdavkov súvisiacich s poskytovaním pobytových služieb obetiam domáceho násilia a ich deťom v roku 2021	115 440
POMOC RODINE, Nám. Osloboditeľov 988/83, 071 01 Michalovce	Na pokrytie výdavkov súvisiacich s poskytovaním ambulantných služieb obetiam domáceho násilia a ich deťom v roku 2021	16 492
Centrum sociálnych služieb KA, o.z., Kalinčiakova 781/2, 963 01 Krupina	Na pokrytie výdavkov súvisiacich s poskytovaním ambulantných služieb obetiam domáceho násilia a ich deťom v roku 2021	41 984
Mesto Považská Bystrica, Centrum 2/3, 017 01 Považská Bystrica	Na pokrytie výdavkov súvisiacich s poskytovaním pobytových služieb obetiam domáceho násilia a ich deťom v roku 2021	88 800
Žilinský samosprávny kraj, Komenského 48, 011 09 Žilina (Centrum sociálnych služieb ANIMA, Jefremovská 635, 031 04 Liptovský Mikuláš)	Na pokrytie výdavkov súvisiacich s poskytovaním pobytových služieb obetiam domáceho násilia a ich deťom v roku 2021	18 471
	Na pokrytie výdavkov súvisiacich s poskytovaním ambulantných služieb obetiam domáceho násilia a ich deťom v roku 2021	3 064
PROGRESFEM, Rázusova 2672/17, 058 01 Poprad	Na pokrytie výdavkov súvisiacich s poskytovaním ambulantných služieb obetiam domáceho násilia a ich deťom v roku 2021	5 298
Slovenský Červený kríž, Územný spolok Košice - mesto, Komenského 1096/19, 040 01 Košice - mestská časť Staré Mesto	Na pokrytie výdavkov súvisiacich s poskytovaním ambulantných služieb obetiam domáceho násilia a ich deťom v roku 2021	1 100
Občianske združenie Brána do života, Medvedovej 4, 851 04 Bratislava	Na pokrytie výdavkov súvisiacich s poskytovaním pobytových služieb obetiam domáceho násilia a ich deťom v roku 2021	72 560
DOMOV - DÚHA, Pavlova 1039/5, 821 08 Bratislava - mestská časť Ružinov	Na pokrytie výdavkov súvisiacich s poskytovaním pobytových služieb obetiam domáceho násilia a ich deťom v roku 2021	20 000
Ženy pomáhajú ženám, Horská 1306/27, 958 06 Partizánske	Na pokrytie výdavkov súvisiacich s poskytovaním ambulantných služieb obetiam domáceho násilia a ich deťom v roku 2021	30 138
Centrum Slniečko, n.o., Bottova 32/A, 949 01 Nitra	Na pokrytie výdavkov súvisiacich s poskytovaním pobytových služieb obetiam domáceho násilia a ich deťom v roku 2021	29 700

	Na pokrytie výdavkov súvisiacich s poskytovaním ambulantných služieb obetiam domáceho násillia a ich deťom v roku 2021	25 306
ALEJ poradenské centrum, Planét 5933/15, 821 02 Bratislava - mestská časť Ružinov	Na pokrytie výdavkov súvisiacich s poskytovaním ambulantných služieb obetiam domáceho násillia a ich deťom v roku 2021	11 052
Áno pre život, Farská 543/2, 013 13 Rajecké Teplice	Na pokrytie výdavkov súvisiacich s poskytovaním pobytových služieb obetiam domáceho násillia a ich deťom v roku 2021	23 389
BUDÚCNOSŤ, n.o., Wilsonovo nábrežie 159/82, 949 01 Nitra	Na pokrytie výdavkov súvisiacich s poskytovaním pobytových služieb obetiam domáceho násillia a ich deťom v roku 2021	10 500
Gréckokatolícka eparchiálna charita Košice, Dominikánske námestie 3325/2A, 040 01 Košice - mestská časť Staré Mesto	Na pokrytie výdavkov súvisiacich s poskytovaním pobytových služieb obetiam domáceho násillia a ich deťom v roku 2021	7 400
Žilinský samosprávny kraj, Komenského 48, 011 09 Žilina (Centrum sociálnych služieb PRAMEŇ, ul. Matúškova 1631, 026 01 Dolný Kubín)	Na pokrytie výdavkov súvisiacich s poskytovaním pobytových služieb obetiam domáceho násillia a ich deťom v roku 2021	3 344
MyMamy, o.z., Jánošíkova 5392/70, 080 01 Prešov	Na pokrytie výdavkov súvisiacich s poskytovaním pobytových služieb obetiam domáceho násillia a ich deťom v roku 2021	47 467
Mesto Košice, Trieda SNP 48/A, 040 11 Košice (Psychosociálne centrum Košice, Löflerova 1488/2, 040 01 Košice - mestská časť Staré Mesto)	Na pokrytie výdavkov súvisiacich s poskytovaním pobytových služieb obetiam domáceho násillia a ich deťom v roku 2021	39 676
Únia materských centier, Odborárske námestie 2618/3, 811 07 Bratislava - mestská časť Staré Mesto	Na pokrytie výdavkov súvisiacich s poskytovaním ambulantných služieb obetiam domáceho násillia a ich deťom v roku 2021	9 600
Žilinský samosprávny kraj, Komenského 48, 011 09 Žilina (Centrum sociálnych služieb LÚČ, Hlboká cesta 1635/7, 010 01 Žilina)	Na pokrytie výdavkov súvisiacich s poskytovaním pobytových služieb obetiam domáceho násillia a ich deťom v roku 2021	15 420
KOTVA n.o. Trebišov, Hurbanova 368/21, 075 01 Trebišov	Na pokrytie výdavkov súvisiacich s poskytovaním pobytových služieb obetiam domáceho násillia a ich deťom v roku 2021	20 323
Poradňa ALEXIS, n.o., Heydukova 2158/14, 811 08 Bratislava	Na pokrytie výdavkov súvisiacich s poskytovaním ambulantných služieb obetiam domáceho násillia a ich deťom v roku 2021	7 156
Mesto Piešťany, Nám. SNP č. 3, 921 45 Piešťany	Na pokrytie výdavkov súvisiacich s poskytovaním pobytových služieb obetiam domáceho násillia a ich deťom v roku 2021	133 200
OZ Dobrota sv. Alžbety, Nám. L.V.Beethovena 566/9, 919 65 dolná Krupá	Na pokrytie výdavkov súvisiacich s poskytovaním pobytových služieb obetiam domáceho násillia a ich deťom v roku 2021	28 287
ESTHER, R. Dilonga 127/2, 920 01 Hlohovec	Na pokrytie výdavkov súvisiacich s poskytovaním pobytových služieb obetiam domáceho násillia a ich deťom v roku 2021	74 493
Arcidiecézna charita Košice, Bočná 2, 040 01 Košice	Na pokrytie výdavkov súvisiacich s poskytovaním ambulantných služieb obetiam domáceho násillia a ich deťom v roku 2021	4 230
Fórum života, o.z., Heydukova 2158/4, 811 08 Bratislava - Staré mesto	Na pokrytie výdavkov súvisiacich s poskytovaním ambulantných služieb obetiam domáceho násillia a ich deťom v roku 2021	4 030
Aliancia žien - Cesta späť, Gercenova 3634/6A, 851 05 Bratislava - Petržalka	Na pokrytie výdavkov súvisiacich s poskytovaním ambulantných služieb obetiam domáceho násillia a ich deťom v roku 2021	10 285
Aliancia žien Slovenska, Nábělkova 2, 841 05 Bratislava	Na pokrytie výdavkov súvisiacich s poskytovaním ambulantných služieb obetiam domáceho násillia a ich deťom v roku 2021	12 047
Obec Rudno nad Hronom, 966 51 Rudno nad Hronom 16	Na odstránenie škôd po privalovej povodni v obci Rudno nad Hronom	200 000

Ružínska priehrada o.z., Letná 191/11, 044 71 Čečejevce	Na nákup obslužného motorového člna	3 290
Manageria, Kysucká 5, 811 04 Bratislava	Na realizáciu programu Teach for Slovakia	300 000
ADEVYK, Nevádzova 13, 040 01 Košice	Na vecné ocenenia a náklady súvisiace s organizáciou ankety Zlatý Amos	10 000
Spolu		3 023 748

Zdroj: ÚV SR

Rezerva na prostriedky Európskej únie a odvody Európskej únii

Rezerva na prostriedky Európskej únie a odvody Európskej únii je schválená v sume 433 190 832 eur, z toho 326 190 832 eur na prípadný mimoriadny odvod do rozpočtu EÚ z dôvodu kompenzácie na ušlom cle (strata tradičných vlastných zdrojov na základe záverečnej správy vyšetrovacieho úradu OLAF).

Rezerva na prostriedky Európskej únie a odvody Európskej únii bola zvýšená o sumu 55 460 940 eur, čo predstavuje povolené prekročenie limitu výdavkov o prostriedky z predchádzajúcich rokov v zmysle § 8 ods. 6 zákona č. 523/2004 Z. z. (kód zdroja 131Z), z ktorých boli následne uvoľnené prostriedky takto:

- pre kapitolu Ministerstvo dopravy a výstavby Slovenskej republiky v sume 33 453 458 eur na vysporiadanie systémových nezrovnalosti za Operačný program Integrovaná infraštruktúra v programovom období 2014 až 2020,
- pre kapitolu Ministerstvo investícií, regionálneho rozvoja a informatizácie Slovenskej republiky v sume 21 966 287 eur na vysporiadanie nezrovnalosti za programové obdobie 2007 až 2013 a programové obdobie 2014 až 2020,
- pre kapitolu Ministerstvo investícií, regionálneho rozvoja a informatizácie Slovenskej republiky v sume 41 195 eur na vysporiadanie nezrovnalosti za Operačný program Integrovaná infraštruktúra v programovom období 2014 až 2020.

Rezerva na riešenie vplyvov nových právnych predpisov

Z rezervy na riešenie vplyvov nových právnych predpisov rozpočtovanej v celkovej sume 111 290 655 eur boli uvoľnené prostriedky

- pre kapitolu Ministerstvo dopravy a výstavby Slovenskej republiky v sume 52 868 998 eur na zabezpečenie dopravných služieb v oblasti osobnej a železničnej dopravy pre Železničnú spoločnosť Slovensko, a. s. a v sume 13 910 203 eur pre novovytvorenú rozpočtovú organizáciu SLOVAKIA Travel,
- pre kapitolu Kancelária Najvyššieho súdu Slovenskej republiky v sume 4 499 225 eur na výdavky súvisiace so zriadením Najvyššieho správneho súdu, pre kapitolu Kancelária Súdnej rady Slovenskej republiky v sume 1 135 127 eur v súvislosti s reformou súdnictva, na zavedenie funkcie podpredsedu a na vytvorenie nového organizačného útvaru v súvislosti s konaniami vo veciach majetkových pomerov sudcov,
- pre kapitolu Štatistický úrad Slovenskej republiky v sume 156 758 eur na krytie platových náležitostí Centrálnnej koordinačnej jednotky projektu Jednotný informačný systém štatistických údajov.

Rezerva na riešenie krízových situácií mimo času vojny a vojnového stavu a vykonávanie povodňových prác

Z rozpočtovanej rezervy v sume 11 000 000 eur boli uvoľnené prostriedky v celkovej sume 4 467 847 eur v zmysle uznesenia vlády Slovenskej republiky č. 404 zo 7. júla 2021 k Správe o priebehu a následkoch povodní na území Slovenskej republiky

- pre kapitolu Ministerstvo životného prostredia Slovenskej republiky v sume 2 870 836 eur,
- pre kapitolu Ministerstvo vnútra Slovenskej republiky v sume 1 452 457 eur,
- pre vyššie územné celky v celkovej sume 102 913 eur, z toho v sume 38 624 eur Košickému samosprávnemu kraju, v sume 36 626 eur Prešovskému samosprávnemu kraju a v sume 27 663 eur Žilinskému samosprávnemu kraju;
- pre kapitolu Ministerstvo pôdohospodárstva a rozvoja vidieka Slovenskej republiky v sume 40 606 eur,
- pre kapitolu Ministerstvo obrany Slovenskej republiky v sume 1 035 eur.

Zároveň boli z rezervy uvoľnené prostriedky pre kapitolu Ministerstvo vnútra Slovenskej republiky v sume 289 992 eur na riešenie krízovej situácie v súvislosti s ohrozením verejného zdravia II. stupňa v lokalite Chemko, a. s. Strážske v súlade s uznesením vlády Slovenskej republiky č. 752 z 2. decembra 2020.

Rezerva na realizáciu súdnych a exekučných rozhodnutí

Z rozpočtovanej rezervy v sume 20 055 313 eur boli uvoľnené prostriedky

- pre kapitolu Ministerstvo financií Slovenskej republiky v sume 939 744 eur na úhradu Dohôd o mimosúdnom vyrovnaní – daň z emisných kvót,
- pre kapitolu Kancelária prezidenta Slovenskej republiky v sume 173 992 eur na vyrovnanie sporu s bývalým zamestnancom z dôvodu neprávoplatne rozviazaného pracovného pomeru,
- pre kapitolu Ministerstvo práce sociálnych vecí a rodiny Slovenskej republiky v sume 86 700 eur na vrátenie uhradených pokút z minulých rokov, ktoré sú právoplatnými rozhodnutiami súdov povinné Inšpektoráty práce vrátiť pokutovaným subjektom.

Rezerva na mzdy a poistné

Z rozpočtovej rezervy v celkovej sume 74 067 491 eur boli kapitolám uvoľnené prostriedky v sume 34 124 428 eur. Z kapitol boli do tejto rezervy viazané prostriedky v sume 674 526 eur.

Tabuľka 63 - Rezerva na mzdy a poistné - uvoľnené kapitolám

Kapitola	Účel	Suma
GP SR	Na úpravu platových náležitostí prokurátorov v súlade so zákonom č. 154/2001 Z. z. o prokurátoroch a právnych čakaateľoch a platových náležitostí ústavného činiteľa v súlade so zákonom č. 120/1993 Z. z. o platových pomeroch niektorých ústavných činiteľov Slovenskej republiky.	2 429 249
	Na zvýšenie počtu zamestnancov v nadväznosti na uzn. vl. SR č. 81/2021.	1 272 118
	Spolu	3 701 367
KNS SR	Na úpravu platových náležitostí sudcov v súlade so zákonom č. 385/2000 Z. z. o sudcoch a príseďiacich.	249 502
	Spolu	249 502
KP SR	Na zabezpečenie platových náležitostí zvýšeného počtu zamestnancov na rok 2021 z dôvodu zabezpečenia nevyhnutných činností v pôsobnosti KP SR.	366 219
	Spolu	366 219
KÚS SR	Na úpravu platových náležitostí sudcov Ústavného súdu SR v súlade so zákonom č. 120/1993 Z. z. o platových pomeroch niektorých ústavných činiteľov Slovenskej republiky.	51 652
	Na zabezpečenie platových náležitostí zvýšeného počtu zamestnancov na rok 2021 z dôvodu zabezpečenia nevyhnutných činností v pôsobnosti KÚS.	223 789
	Spolu	275 441
MF SR	Na zvýšenie počtu zamestnancov z dôvodu zabezpečenia odborníkov z prioritných oblastí (POO, IFP, UHP, Audit a kontrola).	953 983
	Spolu	953 983
MPRV SR	Na zvýšenie počtu zamestnancov Pôdohospodárskej platobnej agentúry z dôvodu udelenej podmienenčnej akreditácie vyplývajúcej zo záverov certifikačného auditu.	582 010
	Spolu	582 010
MPSVR SR	Na zabezpečenie výdavkov úradov práce, sociálnych vecí a rodiny v súvislosti s projektom Centrálné úradné doručovanie.	3 880 000
	Spolu	3 880 000
MS SR	Na úpravu platových náležitostí sudcov v súlade so zákonom č. 385/2000 Z. z. o sudcoch a príseďiacich.	3 504 898
	Na zabezpečenie platových náležitostí zvýšeného počtu zamestnancov na rok 2021 z dôvodu zabezpečenia nevyhnutných činností v pôsobnosti MS SR.	7 168 417
	Spolu	10 673 315
MV SR	Na úhradu výdavkov preneseného výkonu štátnej správy na obce na úseku matričnej činnosti.	828 266
	Na zvýšenie počtu zamestnancov na rok 2021 z dôvodu zabezpečenia plnenia úloh vyplývajúcich z príslušných právnych predpisov.	8 668 949
	Spolu	9 497 215
MŽP SR	Na výdavky administratívnych kapacít OP Kvalita životného prostredia pre príspevkovú organizáciu Slovenská agentúra životného prostredia, ktorá plní úlohy sprostredkovateľského orgánu OP KŽP.	2 480 000
	Spolu	2 480 000
NKÚ SR	Na zvýšenie počtu zamestnancov na rok 2021.	957 549
	Spolu	957 549
ÚNMS SR	Pre Slovenský metrologický inšpektorát z dôvodu splnenie si zákonných povinností súvisiacich s ukončením pracovného pomeru.	7 126
	Spolu	7 126
ÚOOPČ	Na činnosť Úradu na ochranu oznamovateľov protispoločenskej činnosti.	343 894
	Spolu	343 894
ÚOOÚ SR	Na úpravu platu predsedu úradu na rok 2021 v súlade so zákonom č. 18/2018 Z. z. o ochrane osobných údajov.	2 656
	Spolu	2 656
ÚV SR	Na úpravu platu a paušálnej náhrady ústavného činiteľa a platových náležitostí štátnych zamestnancov vo verejnej funkcii v súlade so zákonom č. 120/1993 Z. z. o platových pomeroch niektorých ústavných činiteľov Slovenskej republiky a zákonom č. 55/2017 Z. z.	38 042
	Spolu	38 042
MŠVVŠ SR	Na úprava plátov lektorov a učiteľov v zahraničí v súlade so zákonom č. 553/2003 Z. z. o odmeňovaní niektorých zamestnancov pri výkone práce vo verejnom záujme.	116 109
	Spolu	116 109

Zdroj: MF SR

Tabuľka 64 - Rezerva na mzdy a poistné - viazané v kapitolách

Kapitola	Účel	Suma
KNR SR	Na úpravu platu a paušálnej náhrady poslancov Národnej rady Slovenskej republiky.	377 086
KP SR	Na úpravu platu prezidentky SR.	13 992
KSR	Na úpravu platu a paušálnej náhrady ústavných činiteľov.	11 138
KVOP	Na úpravu platu a paušálnej náhrady ústavného činiteľa a platových náležitostí štátnych zamestnancov vo verejnej funkcii.	2 466
MDV SR	Na úpravu platu a paušálnej náhrady ústavného činiteľa a platových náležitostí štátnych zamestnancov vo verejnej funkcii.	19 028
MF SR	Na úpravu platu a paušálnej náhrady ústavného činiteľa a platových náležitostí štátnych zamestnancov vo verejnej funkcii.	15 508
MH SR	Na úpravu platu a paušálnej náhrady ústavného činiteľa a platových náležitostí štátnych zamestnancov vo verejnej funkcii.	15 508
MIRRI SR	Na úpravu platu a paušálnej náhrady ústavného činiteľa a platových náležitostí štátnych zamestnancov vo verejnej funkcii.	15 507
MK SR	Na úpravu platu a paušálnej náhrady ústavného činiteľa a platových náležitostí štátnych zamestnancov vo verejnej funkcii.	15 530
MO SR	Na úpravu platu a paušálnej náhrady ústavného činiteľa a platových náležitostí štátnych zamestnancov vo verejnej funkcii.	12 032
MPRV SR	Na úpravu platu a paušálnej náhrady ústavného činiteľa a platových náležitostí štátnych zamestnancov vo verejnej funkcii.	15 530
MPSVR SR	Na úpravu platu a paušálnej náhrady ústavného činiteľa a platových náležitostí štátnych zamestnancov vo verejnej funkcii.	15 530
MŠVVŠ SR	Na úpravu platu a paušálnej náhrady ústavného činiteľa a platových náležitostí štátnych zamestnancov vo verejnej funkcii.	22 526
MV SR	Na úpravu platu a paušálnej náhrady ústavného činiteľa a platových náležitostí štátnych zamestnancov vo verejnej funkcii.	22 524
MZ SR	Na úpravu platu a paušálnej náhrady ústavného činiteľa a platových náležitostí štátnych zamestnancov vo verejnej funkcii.	15 530
MZVEZ SR	Na úpravu platu a paušálnej náhrady ústavného činiteľa a platových náležitostí štátnych zamestnancov vo verejnej funkcii.	15 530
MŽP SR	Na úpravu platu a paušálnej náhrady ústavného činiteľa a platových náležitostí štátnych zamestnancov vo verejnej funkcii.	15 530
NBÚ	Na úpravu platu a paušálnej náhrady riaditeľa NBÚ.	4 902
NKÚ SR	Na úpravu platu a paušálnej náhrady predsedu NKÚ SR a podpredsedov NKÚ SR.	21 145
PMÚ SR	Na úpravu platov štátnych zamestnancov vo verejnej funkcii.	3 498
SŠHR SR	Na úpravu platov štátnych zamestnancov vo verejnej funkcii.	3 498
ŠU SR	Na úpravu platov štátnych zamestnancov vo verejnej funkcii.	3 498
ÚGKK SR	Na úpravu platov štátnych zamestnancov vo verejnej funkcii.	3 498
ÚJD SR	Na úpravu platov štátnych zamestnancov vo verejnej funkcii.	3 498
ÚNMS SR	Na úpravu platov štátnych zamestnancov vo verejnej funkcii.	3 498
ÚPV SR	Na úpravu platov štátnych zamestnancov vo verejnej funkcii.	3 498
ÚVO	Na úpravu platov štátnych zamestnancov vo verejnej funkcii.	3 498

* Rozpočtové opatrenia boli realizované v súlade so zákonom č. 120/1993 Z. z. o platových pomeroch niektorých ústavných činiteľov Slovenskej republiky v znení neskorších predpisov.

Zdroj: MF SR

Rezerva na negatívne vplyvy pandémie ochorenia COVID-19

Rezerva na negatívne vplyvy pandémie ochorenia COVID-19 rozpočtovaná v sume 1 041 000 000 eur bola z dôvodu pretrvávajúcich negatívnych vplyvov pandémie ochorenia COVID-19 zvýšená na sumu 3 840 438 168 eur. Z rezervy boli uvoľnené prostriedky v sume 2 464 291 167 eur prostredníctvom rozpočtových opatrení na základe predložených žiadostí príslušných kapitol štátneho rozpočtu.

Tabuľka 65 - Rezerva na negatívne vplyvy pandémie ochorenia COVID-19

Kapitola	Účel	Suma
	Dotácie na podporu prevádzkovateľov pravidelnej medzinárodnej autobusovej dopravy, autoškôl a školiacich stredísk KKV v súvislosti so zmiernením negatívnych následkov pandémie COVID-19.	19 511 100
MDV SR	Personálne posilnenie v súvislosti s poskytovaním dotácií na zmiernenie negatívnych následkov pandémie COVID-19 na podporu prevádzkovateľov pravidelnej medzinárodnej autobusovej dopravy, autoškôl a školiacich stredísk KKV a veľkej schémy štátnej pomoci pre cestovný ruch.	177 594
	Dotácie na podporu cestovného ruchu v súvislosti so zmiernením negatívnych následkov pandémie COVID-19.	227 500 000
	Spolu	247 188 694
	Dotácie na podporu podnikateľov v segmente osobitnej pravidelnej a príležitostnej autobusovej dopravy v súvislosti so zmiernením negatívnych následkov pandémie COVID-19.	8 045 552
	Dotácie na ekonomickú stratu pre podnikateľské subjekty v kultúrnom a kreatívnom priemysle v súvislosti so zmiernením negatívnych následkov pandémie COVID-19 na podnikateľské subjekty.	11 000 000
MH SR	Dotácie na nájomné v súvislosti so zmiernením negatívnych následkov pandémie COVID-19 na podnikateľské subjekty.	95 000 000
	Obstaranie injekčných striekačiek a ihliel pre potreby vakcinácie občanov SR v súvislosti s pandemiou COVID-19.	1 921 219
	Obstaranie PCR testov pre potreby subjektov hospodárskej mobilizácie v pôsobnosti Ministerstva zdravotníctva SR a Ministerstva obrany SR v súvislosti s pandemiou COVID-19 v súlade s nariadením vlády SR č. 269/2020 Z. z. v znení nariadenia vlády SR č. 2/2021 Z. z.	5 063 520
	Obstaranie antigénových testov v súvislosti s pandemiou COVID-19.	39 446 000
	Spolu	160 476 291
	Poskytnutie vysielacieho času na zabezpečenie vysielania mediálnej komunikácie osvetlenia prevencie šírenia ochorenia COVID-19 v súlade s uzn. vl. SR č. 77/2021, uzn. vl. SR č. 123/2021 a uzn. vl. SR č. 160/2021.	245 238
MK SR	Dotácie na finančnú pomoc pre sektor kultúry a kreatívneho priemyslu v súvislosti s pandemiou COVID-19.	30 000 000
	Kompenzácia výpadku príjmov príspevkových organizácií v zriaďovateľskej pôsobnosti Ministerstva kultúry SR v súvislosti s pandemiou COVID-19.	4 176 955
	Spolu	34 422 193
	Financovanie projektu "Prvá pomoc +" na podporu udržania zamestnanosti v čase vyhlásenej mimoriadnej situácie, núdzového stavu alebo výnimočného stavu a odstránením ich následkov.	676 400 000
	Financovanie projektu "Prvá pomoc ++" na podporu udržania zamestnanosti v čase vyhlásenej mimoriadnej situácie, núdzového stavu alebo výnimočného stavu a odstránením ich následkov v súlade s uzn. vl. SR č. 290/2021.	300 000 000
	Predĺženie projektu podpory udržania zamestnanosti v čase vyhlásenej mimoriadnej situácie, núdzového stavu alebo výnimočného stavu na druhý polrok 2021 v súlade s uzn. vl. SR č. 319/2021.	264 000 000
MPSVR SR	Poskytovanie SOS dotácií v roku 2021 v súlade s uzn. vl. SR č. 681/2020 v súvislosti s pandemiou COVID-19.	74 400 000
	Poskytovanie dotácií na podporu humanitárnej pomoci v súvislosti s pandemiou COVID-19.	9 400 000
	Personálne posilnenie úradov práce, sociálnych vecí a rodiny v súvislosti s realizáciou projektu "Prvá pomoc +" na podporu udržania zamestnanosti v čase vyhlásenej mimoriadnej situácie, núdzového stavu alebo výnimočného stavu a odstránením ich následkov v súlade s uzn. vl. SR č. 72/2021.	2 836 694
	Obstaranie OOPP pre verejných a neverejných poskytovateľov sociálnych služieb a sociálnoprávnej ochrany detí a mládeže a sociálnej kurately v súvislosti s epidemickou situáciou spôsobenou pandemiou COVID-19.	4 000 000
	Spolu	1 331 036 694
MS SR	Prijaté opatrenia najmä na úseku ZVJS v súvislosti s pretrvávajúcou pandemiou COVID-19.	4 282 002
	Spolu	4 282 002
MŠVVŠ SR	Spolupráca so SAV na realizáciu aktivít sekvenácie celého genómu SARS-CoV-2 pozitívnych vzoriek na identifikáciu variantu danej vzorky.	1 014 220

	Testovanie žiakov, rodičov a zamestnancov škôl v súlade s uzn. vl. SR č. 760/2020 s cieľom obnoviť prezenčné vyučovanie na školách a prevádzku školských zariadení.	3 238 272
	Poskytnutie mimoriadnej pomoci prostredníctvom Fondu na podporu športu na zmiernenie dopadu obmedzení spôsobených pandémiou COVID-19 na prevádzkovateľov športovej infraštruktúry a profesionálny šport.	9 500 000
	Kompenzácia výpadku príjmov verejných vysokých škôl v súvislosti s pandémiou COVID-19.	15 509 087
	Spolu	29 261 579
	Výdavky na celoplošné skríningové testovanie obyvateľstva na prítomnosť ochorenia COVID-19.	93 000 000
MV SR	Osobné výdavky pre príslušníkov PZ SR, HaZZ SR a HZS z dôvodu zabezpečenia plnenia opatrení počas pandémie COVID-19 a v súvislosti s celoplošným testovaním obyvateľstva na prítomnosť ochorenia COVID-19 v období núdzového stavu.	7 134 182
	Testovanie žiakov, rodičov a zamestnancov škôl v súlade s uzn. vl. SR č. 760/2020 s cieľom obnoviť prezenčné vyučovanie na školách a prevádzku školských zariadení.	6 283 203
	Spolu	106 417 385
	Obstaranie liekov na liečbu ochorenia COVID-19.	32 025 850
	Obstaranie antigénových testov v súvislosti s pandémiou COVID-19.	139 150 000
	Obstaranie vakcín proti ochoreniu COVID-19.	64 451 372
	Financovanie komunikačnej a mediálnej kampane súvisiacej s vakcináciou obyvateľov proti ochoreniu COVID-19 a riadením pandémie COVID-19.	4 582 559
	Úhrada výdavkov subjektom hospodárskej mobilizácie na plnenie úloh hospodárskej mobilizácie v súvislosti s pandémiou COVID-19.	78 645 660
	Mimoriadny príplatok za sťažený výkon práce na tzv. COVID oddeleniach.	50 921 978
MZ SR	Mimoriadny tzv. COVID príplatok za sťažený výkon práce pre pracovníkov Záchrannej zdravotnej služby.	5 123 328
	Zriadenie a prevádzka mobilných odberových miest.	90 520 836
	Zabezpečenie prepravy pacientov s ochorením COVID-19 a dopravy Intervenčného tímu MZ SR na zásahy v oblastiach, resp. zariadeniach postihnutých ochorením COVID-19.	43 185
	Diagnostikovanie ochorenia COVID-19 Úradom verejného zdravotníctva SR a vybranými regionálnymi úradmi verejného zdravotníctva v rámci SR.	682 263
	Zriadenie Národnej linky duševného zdravia v súvislosti s pandémiou COVID-19.	500 000
	Nový organizačný útvar MZ SR - Krízové koordinačné centrum, ktoré bolo zriadené na zabezpečenie plnenia úloh v súvislosti s COVID-19.	5 009 208
	Na spracovanie, analýzu a sekvenáciu koronavírusu z odpadových vôd.	4 178 000
	Spolu	475 834 239
SAV	Séroepidemiologická analýza - testovanie na prítomnosť protilátok voči vírusu SARS-CoV-2 indikovaných infekciou alebo očkovaním u zamestnancov SAV.	89 910
	Spolupráca s MŠVVaŠ SR na realizáciu aktivít sekvenácie celého genómu SARS-CoV-2 pozitívnych vzoriek na identifikáciu variantu danej vzorky.	181 440
	Prijaté opatrenia v súvislosti s pandémiou COVID-19.	93 739
	Spolu	365 089
SŠHR SR	Obstaranie antigénových rýchlotestov v súvislosti s pandémiou COVID-19.	53 955 000
	Spolu	53 955 000
ŠÚ SR	Novela zákona č. 223/2019 Z. z. o sčítaní obyvateľov domov a bytov v roku 2021, ktorou sa v dôsledku pandémie COVID-19 predĺžil celkový čas zberu údajov o obyvateľoch v rámci SODB o 7 mesiacov - do 31. októbra 2021.	1 052 000
	Spolu	1 052 000
MF SR	Výdavky na očkovaciu prémie a sprostredkovateľský bonus.	20 000 000
	Spolu	20 000 000

Zdroj: MF SR