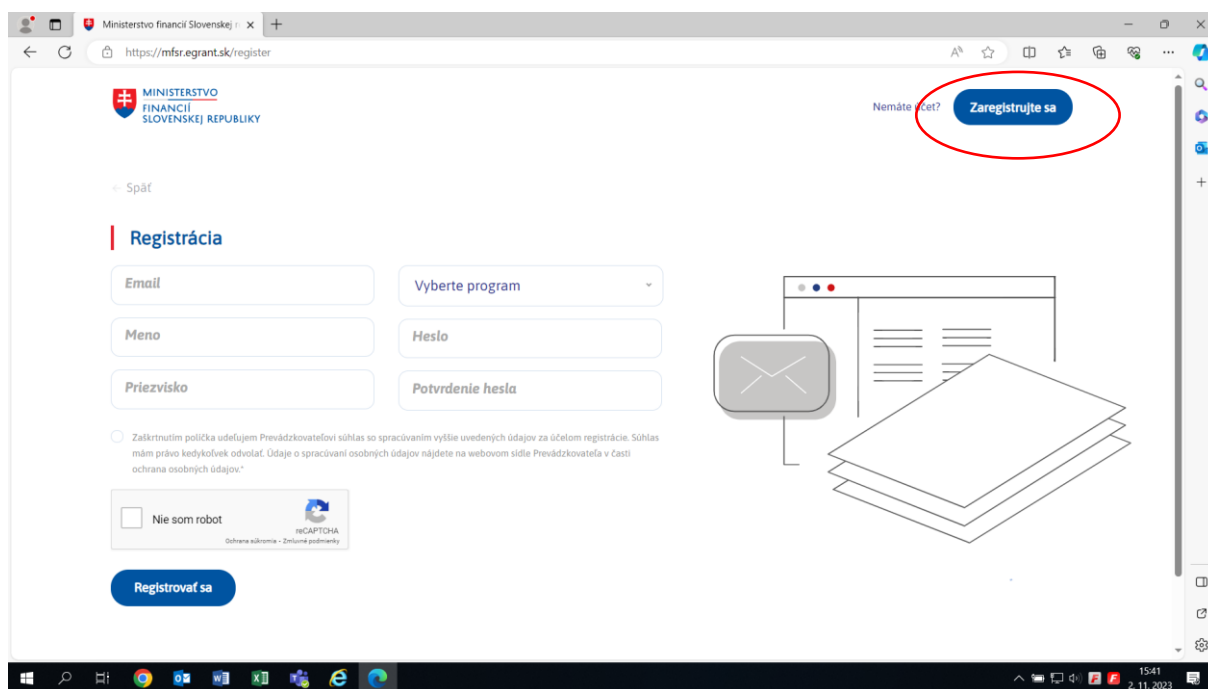


Návod k registrácii do systému eGRANT

Podmienkou používania systému eGRANT je registrácia zo strany príjemcu.

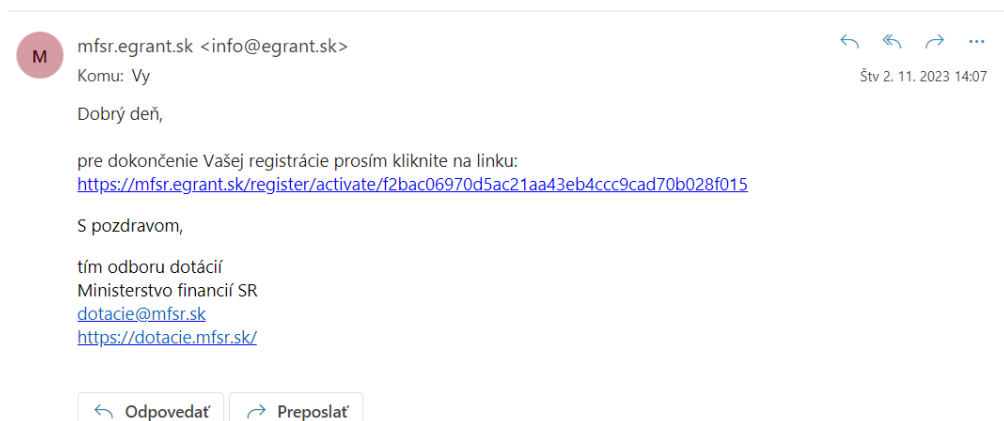
1. Registrácia prebieha prostredníctvom formuláru na <https://mfsr.egrant.sk/>.

1.1) Kliknite na tlačidlo „Registrácia“, ktoré nájdete vpravo hore v hlavičke stránky.



1.2) Vyplňte všetky povinné údaje (email, meno, priezvisko, heslo), vyberte si program „Zúčtovanie dotácií poskytnutých na krytie výdavkov súvisiacich s negatívnymi dôsledkami inflácie v roku 2023“ a označte políčko so súhlasom na spracovanie údajov a políčko „Nie som robot“. Nakoniec kliknite na tlačidlo „Registovať“.

1.3) Následne Vám príde e-mail s odkazom na dokončenie registrácie. V e-maile kliknite na odkaz, ktorý Vás presmeruje späť na stránku portálu.



Návod k vyplneniu zúčtovacieho formuláru v systéme eGRANT

2. Po presmerovaní sa Vám zobrazí možnosť výberu zúčtovacieho formuláru. Po tomto kroku je žiadateľ úspešne prihlásený do svojho účtu. Kliknite na odkaz „Nevyplnená žiadosť (ROZPRACOVANÁ)“.



Vyberte si žiadosť

Nižšie uvádzame názov programu a rozpracovanú/-é žiadosti. VYBERTE SI ŽIADOSŤ, s ktorou si želáte pracovať:

ROK 2024

Zúčtovanie dotácií poskytnutých na krytie výdavkov súvisiacich s negatívnymi dôsledkami inflácie v roku 2023

Nevyplnená žiadosť (ROZPRACOVANÁ)

Registrácia na iný program

Registovať sa do iného programu

© 2023 ELLMAN, s.r.o.

2.1) Následne je možné pristúpiť k vyplneniu zúčtovacieho formuláru. Ten sa nachádza v záložke „Moja žiadosť“. Po kliknutí na uvedenú záložku sa Vám zobrazí zúčtovací formulár, ktorý je nutné zo strany príjemcu vyplniť a následne podpísať kvalifikovaným elektronickým podpisom. Ak príjemca nepoužil celú dotáciu alebo mu vznikli výnosy z poskytnutej dotácie, použije formuláre v záložke „Dodatočné dáta“.

The screenshot shows a web browser window with the URL <https://mfsr.egrant.sk/application>. The page header includes the logo of the Ministry of Finance of the Slovak Republic and the text "program: Zúčtovanie dotácií poskytnutých na krytie výdavkov súvisiacich s negatívnymi dôsledkami inflácie v roku 2023. Žiadosť: **Nevyplnená žiadosť** (ROZPRACOVANÁ)".

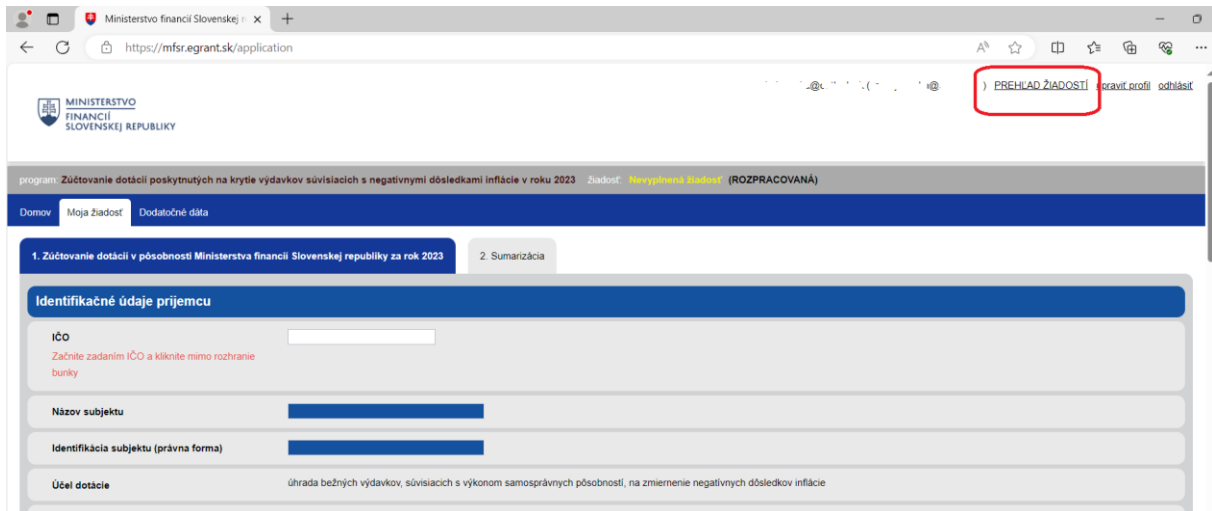
The navigation menu includes "Domov", "Moja žiadosť" (highlighted with a red box), and "Dodatočné dáta".

The main content area shows two tabs: "1. Zúčtovanie dotácií v pôsobnosti Ministerstva financií Slovenskej republiky za rok 2023" and "2. Sumarizácia".

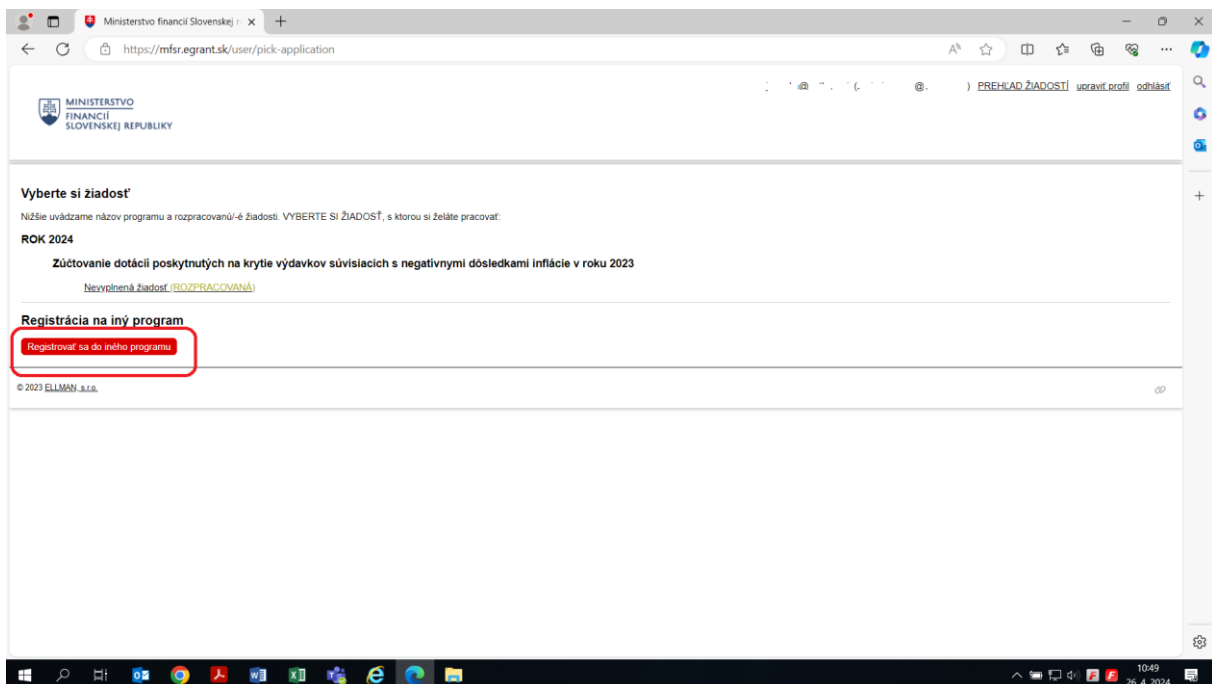
The "Identifikačné údaje prijemcu" form contains the following fields:

IČO	<input type="text"/>
Začnite zadaním IČO a kliknite mimo rozhranie bunky	
Názov subjektu	<input type="text"/>
Identifikácia subjektu (právna forma)	<input type="text"/>
Účel dotácie	úhrada bežných výdavkov, súvisiacich s výkonom samosprávnych pôsobností, na zmiernenie negatívnych dôsledkov inflácie
Výška dotácie	<input type="text"/>
Číslo zmluvy / oznámenia	MF/O15507/2023 - 119
Rok poskytnutia	2023

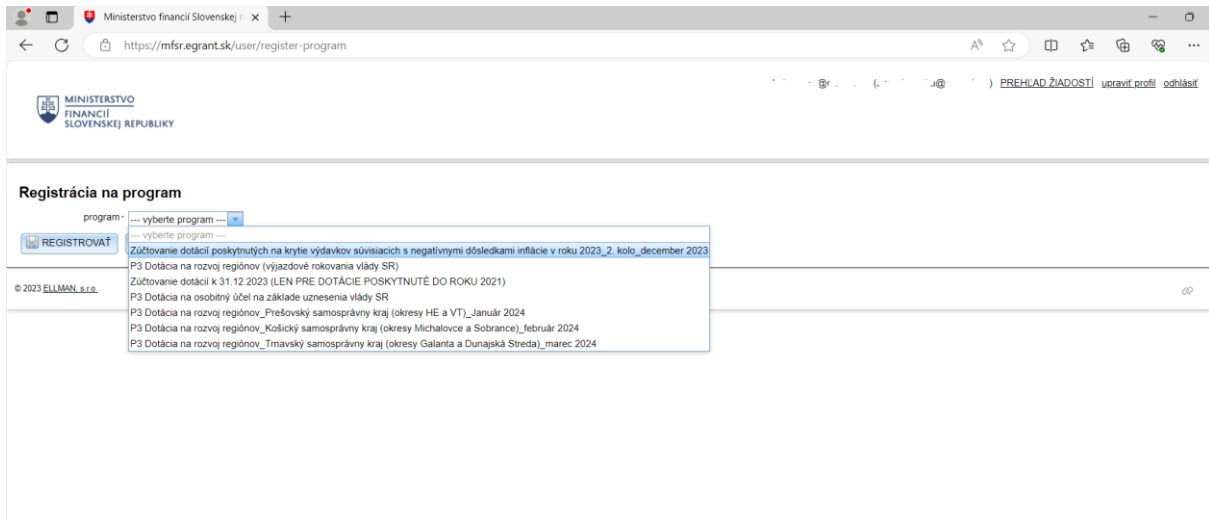
3. Každú z dotácií poskytnutých na krytie výdavkov súvisiacich s negatívnymi dôsledkami inflácie v roku 2023 je potrebné zúčtovať v samostatnom zúčtovacom formulári. Pre načítanie druhého formulára kliknite na odkaz „Prehľad žiadostí“.



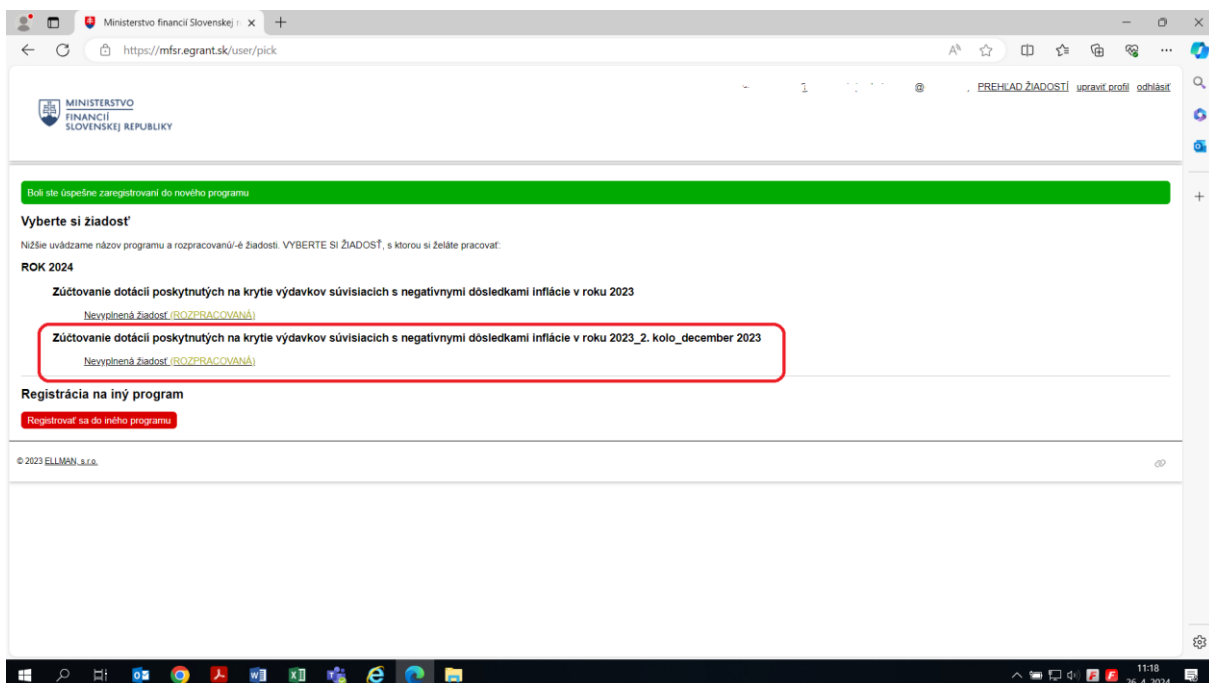
3.1) Zobrazí sa Vám úvodná stránka s prehľadom programov, v ktorých ste registrovaní. Na zúčtovanie druhej dotácie poskytnutej na krytie výdavkov súvisiacich s negatívnymi dôsledkami inflácie v roku 2023 je potrebné zaregistrovať sa do príslušného programu. Kliknite na červené políčko „Registrovať sa do iného programu“



3.2) Následne sa Vám zobrazia jednotlivé programy, ktoré sú k dispozícii. Pre potreby zúčtovania dotácie poskytnutej na krytie výdavkov súvisiacich s negatívnymi dôsledkami inflácie v roku 2023 v mesiaci december si vyberte program „Zúčtovanie dotácií poskytnutých na krytie výdavkov súvisiacich s negatívnymi dôsledkami inflácie v roku 2023_2. kolo_december 2023“ a kliknite na políčko „Registrovať“.



3.3) Po tomto kroku sa Vám na úvodnej stránke zobrazí program na zúčtovanie dotácie poskytnutej na krytie výdavkov súvisiacich s negatívnymi dôsledkami inflácie v roku 2023 v mesiaci december. Po zakliknutí textu „Nevyplnená žiadosť (ROZPRACOVANÁ)“ sa dostanete v záložke „Moja žiadosť“ k zúčtovaciemu formuláru. Postup na vyplnenie formulára je identický ako v bode 2.1).



V prípade otázok a nejasností pri vyplňaní zúčtovacieho formuláru sa prosím obráťte na **Odbor dotácií MF SR**.