

I Daňové a odvodové príjmy na roky 2020 - 2023

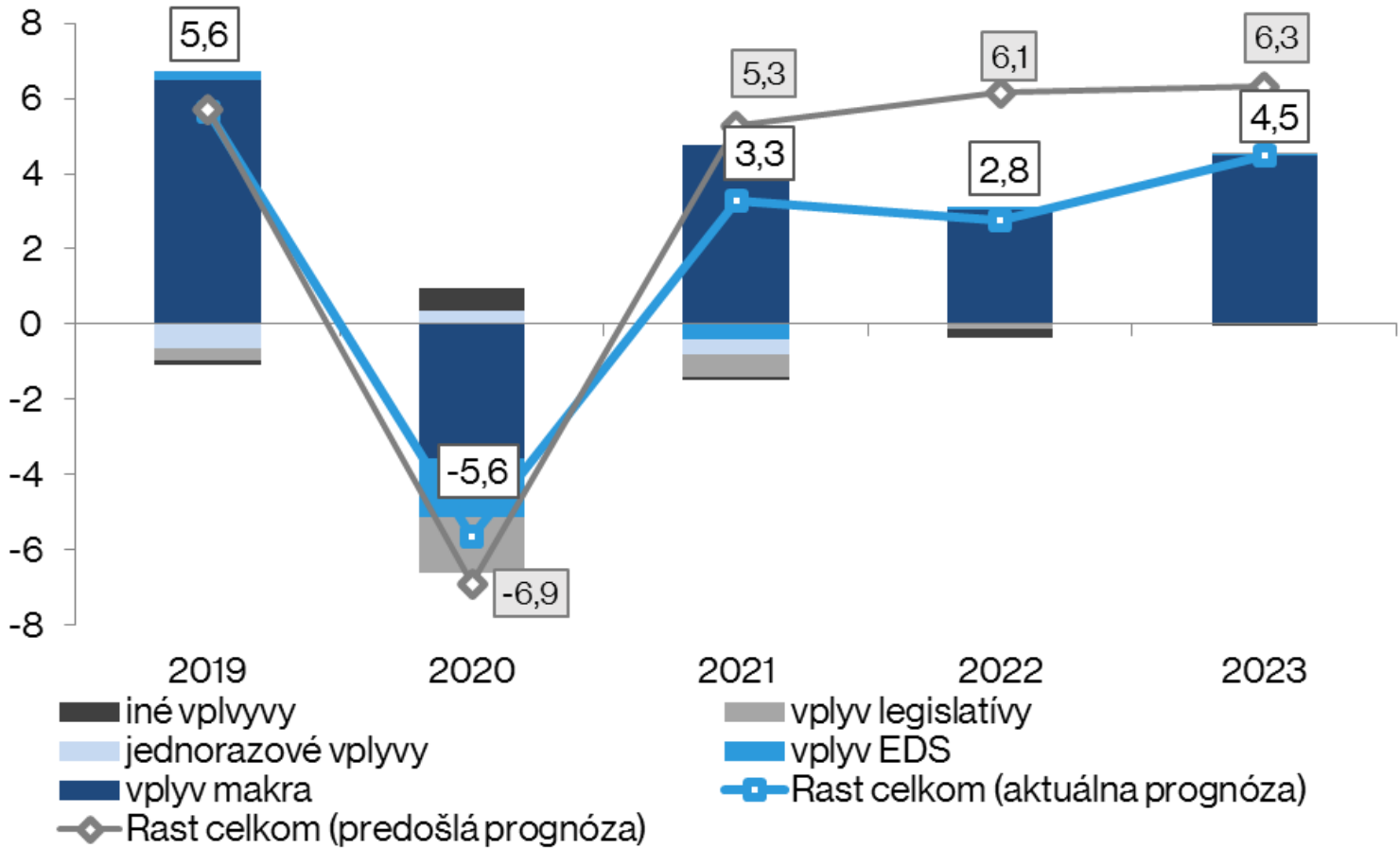
(58. zasadnutie – jún 2020)

Eduard Hagara

I Čo sa stalo od apríla ...

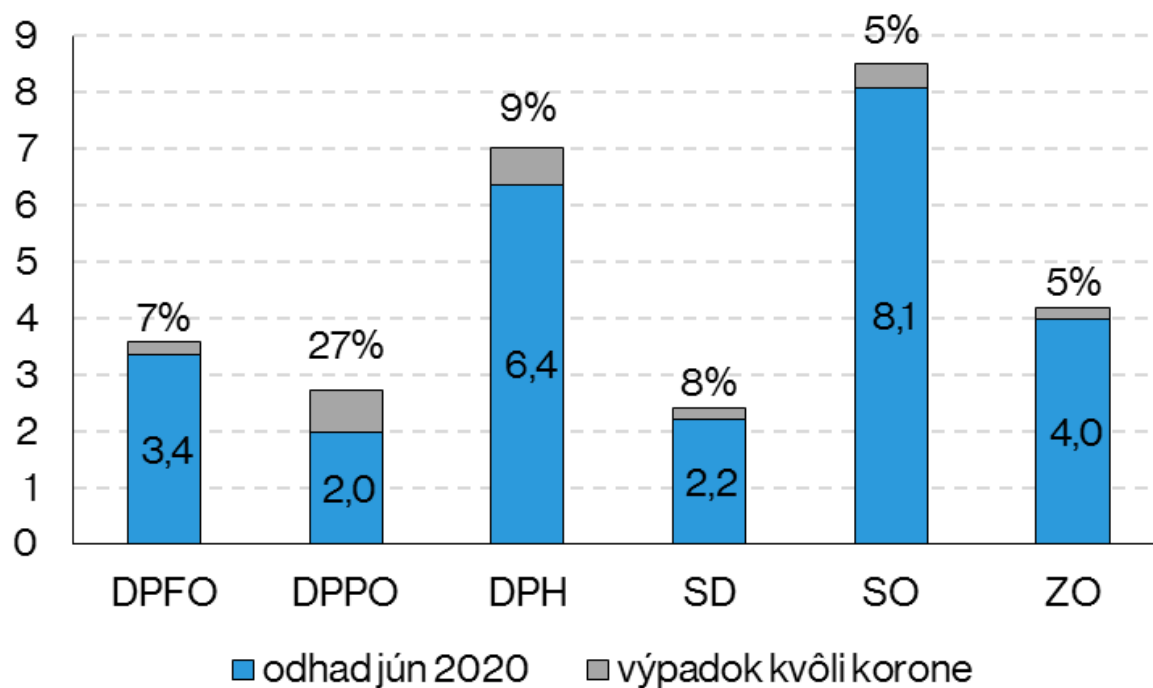
- **V apríli takmer žiadne „hard“ dáta** o rozsahu krízy → prvý odhad výpadku daňových príjmov okolo 3 mld. eur v 2020
- V 2020 očakávame HDP s väčším prepadom, ale spotreba domácností a trh práce je menej zasiahnutá → pozitívny impulz pre dane v 2020
- **Pridali sme predpoklad konsolidácie podľa cieľov z Programu stability** – v rokoch 2021 - 2023 je prognóza v súlade s fiškálnymi cieľmi
- **Legislatíva pribúda** – paleta opatrení sa mení a rozširuje
- **Stále príliš veľa neznámych** – druhá vlna odzrkadlená v alternatívnom scenári

Zmena od apríla v číslach (y-o-y %)



Celkový pokles príjmov o 9%

Pokles príjmov 2020 oproti februárovej prognóze pred koronou (v mld. eur)

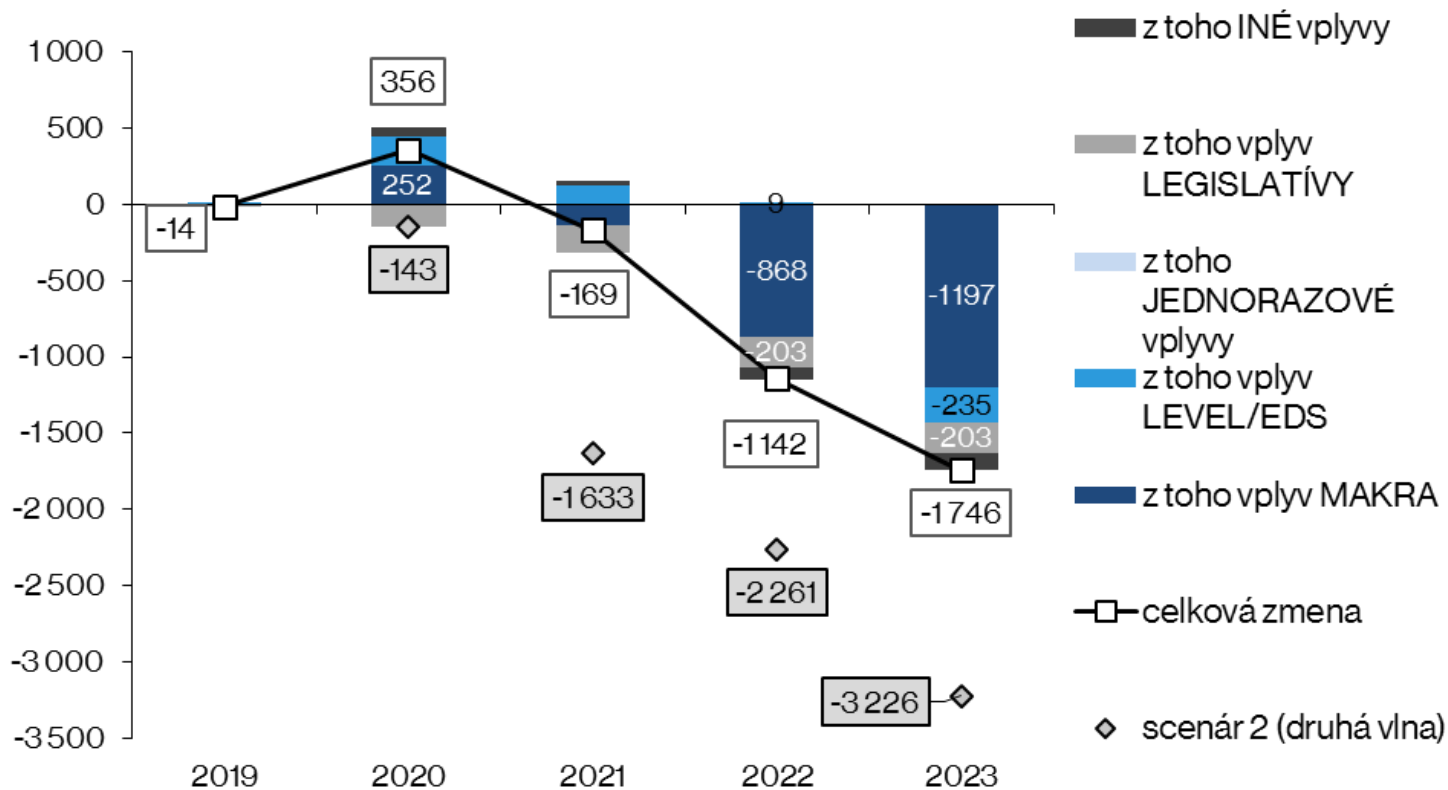


I Makroekonomické predpoklady

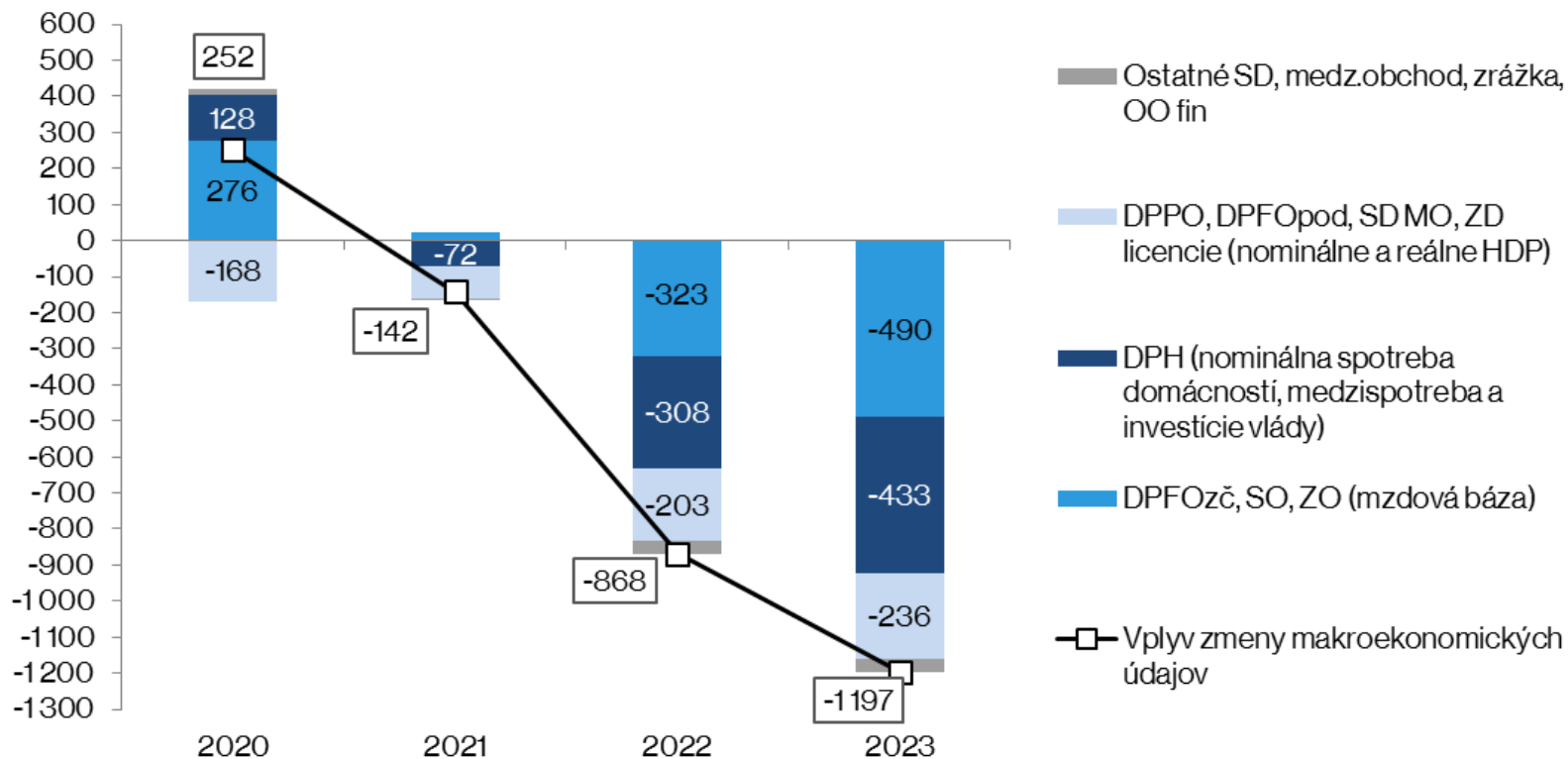
Rozdiel jún vs. apríl (rasty, v p.b.)

	2020	2021	2022	2023
HDP; reálny	-2,7	0,8	-2,3	0,3
nominálny	-2,6	1,0	-2,2	-0,8
Konečná spotreba domácností; reálna	1,5	-2,4	-2,7	-0,4
nominálna	1,4	-2,5	-3,4	-1,4
Upravená báza pre DPH	1,9	-3,3	-3,4	-1,3
Priem. mesačná mzda za hospodárstvo; nominálna	0,5	-0,9	-1,3	-0,7
Počet zamestnaných; podľa evid. počtu	1,3	-0,8	-0,8	-0,2
Mzdová báza	1,8	-1,7	-2,1	-0,9
Stav vkladov; priemerný ročný	-0,6	4,3	-4,4	0,8
Úroková sadzba z vkladov; priemerná ročná	-13,6	0,3	-0,8	1,7
Úroková báza	-14,0	4,4	-5,0	2,5

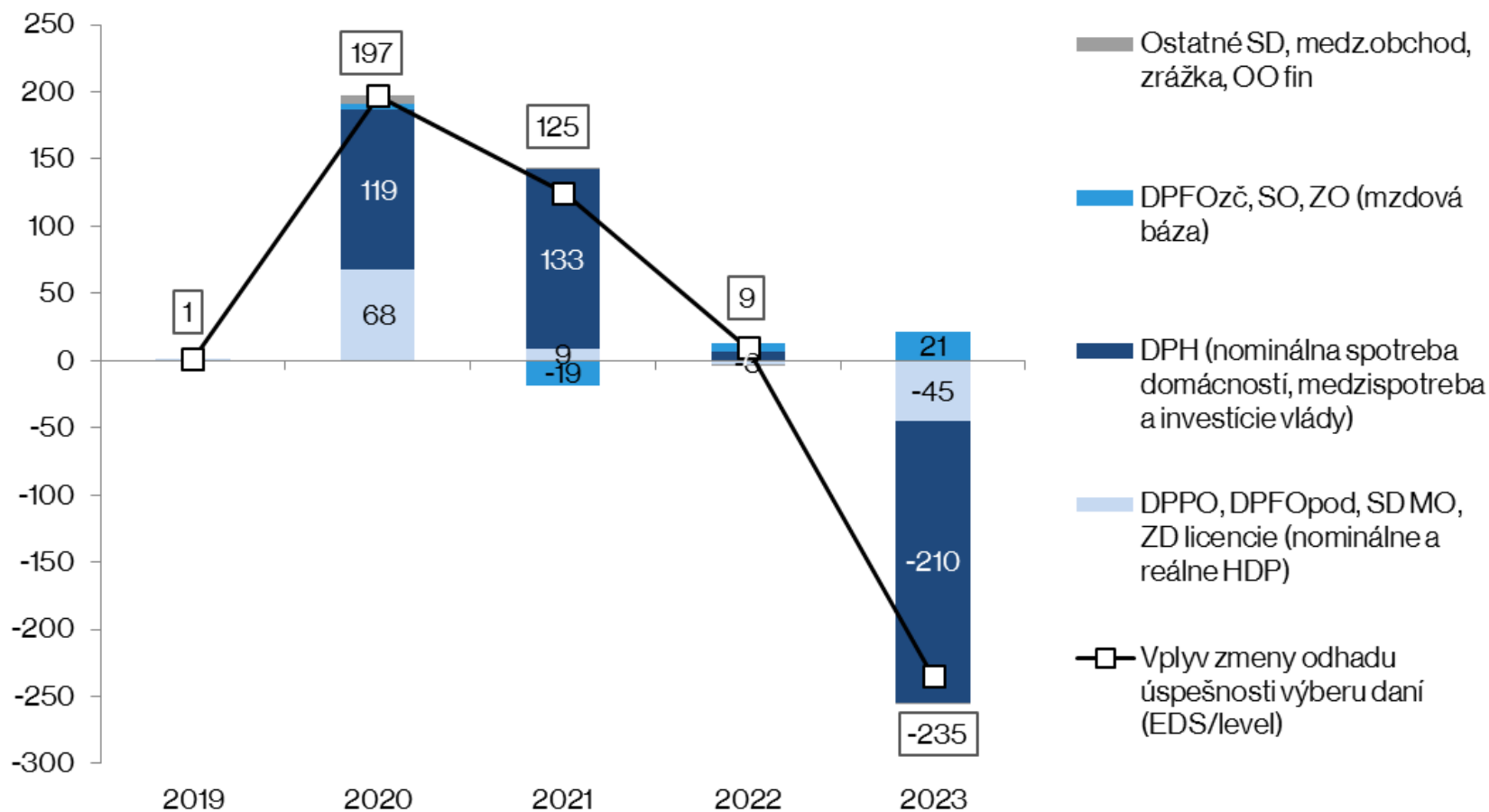
Porovnanie prognózy oproti aprílu



I Makroekonomické predpoklady



Vplyv efektívnej daňovej sadzby (EDS)



Legislatíva do prognózy

Vplyvy legislatívy (ESA2010, v mil. eur)	2019	2020	2021	2022	2023
Nová legislatíva	-20	-181	-240	-264	-272
Odpustenie soc. odvodov (zavreté prevádzky) *	0	-60	0	0	0
Jednorazový odpis strát za obdobie 2015 až 2018 (max. do výšky 1 mil. eur)*	-20	0	0	0	0
Dočasná úprava VZN pre poplatok za letné terasy	0	-1	0	0	0
Zrušenie bankového odvodu **	0	-120	-240	-264	-272
Aktualizovaná legislatíva	5	38	63	62	69
Zvýšenie NČZD na 21-násobok ŽM	0	24	22	22	23
Vplyv 13. a 14. platu	0	16	32	32	32
Ostatné	5	-3	9	8	14
Vplyvy legislatívy celkom	-15	-143	-177	-203	-203
Memorandové položky (ESA2010, v mil. eur)	2019	2020	2021	2022	2023
Vplyv memorandových položiek celkom	0	-2	-2	-2	-2
Zníženie spotreby pohonných hmôt ako nedaňového výdavku o 20%		-2	-2	-2	-2

* v apríli 2020 pôvodne ako memorandová položka

** zrušenie bankového odvodu na základe zverejneného [memoranda](#)

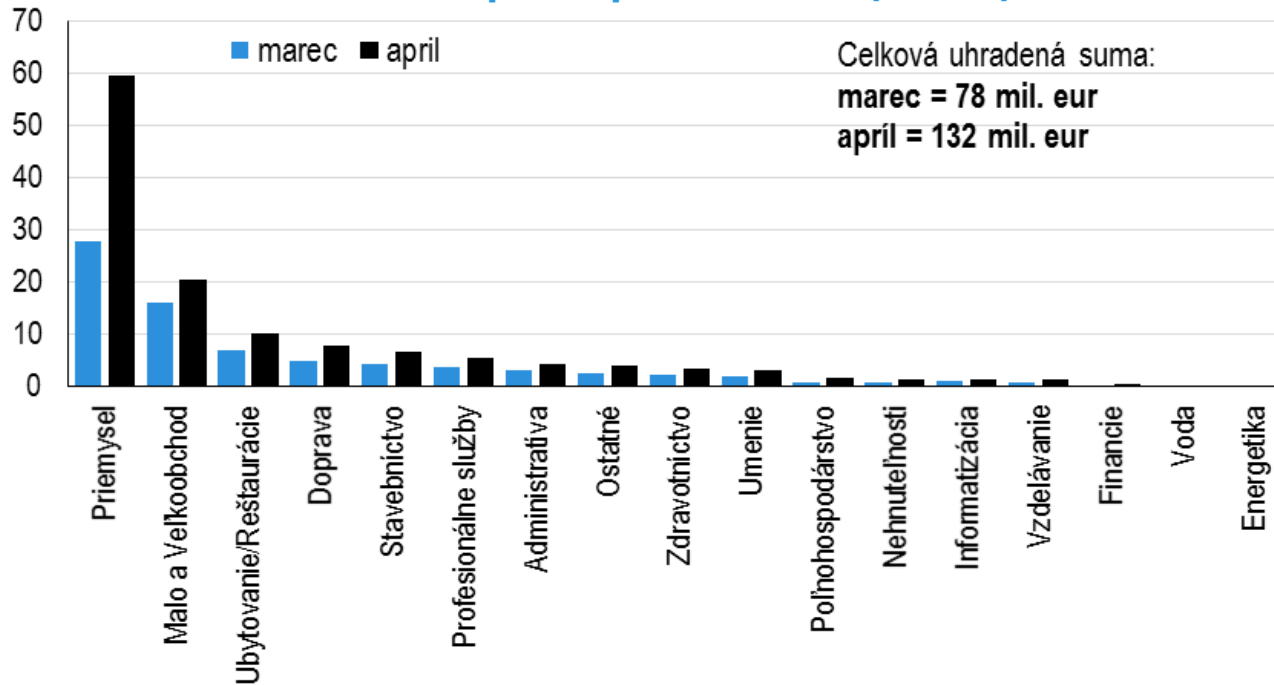
I Makroprognóza zahŕňa výdavkové opatrenia

- PN a OČR zapracované v makroekonomickej báze 2020 – cca. 150 mil. eur s vyklesávaním do júna
- Podpora zamestnávateľov/SZČO („kurzarbeit“) bola aktualizovaná z 1050 mil. eur v PS na 720 mil. eur
- Aktuálne dostupné údaje len po apríl
- Najviac využívaný je nástroj 3B (podpora zamestnanosti pri poklese tržieb)

Opatrenia na podporu po sektoroch (1)

- Prvá pomoc v podobe podpory zamestnanosti (tzv. „kurzarbeit“) vo výške viac ako 200 mil. eur
- Za apríl podporených 295 tis. zamestnancov a 45 tis. živnostníkov
- Najvýraznejšia časť podpory smerovala do priemyslu

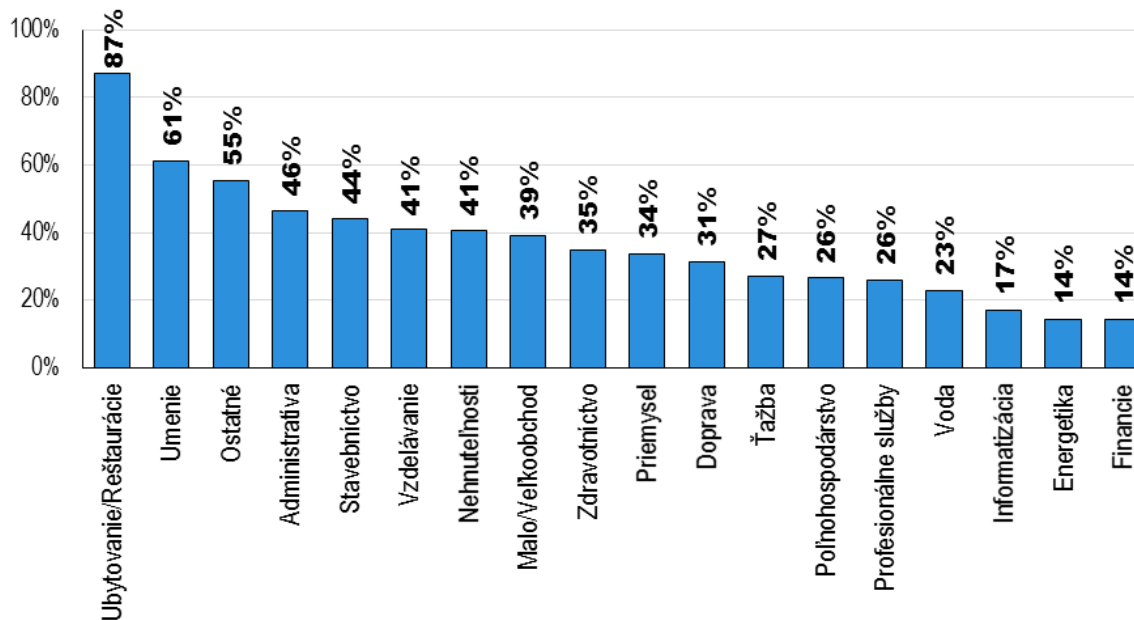
Celková uhradená pomoc podľa sektorov (mil. eur)



I Opatrenia na podporu po sektoroch (2)

- Sektor ubytovania/reštaurácií mal výraznejšiu podporu voči priemernej mzde daného sektora (445 eur)
- V týchto sektoroch môže ísť aj o relatívne nízke vykazované príjmy resp. čiastočné pracovné úväzky
- V ostatných sektoroch bola pomoc priemerne 1/3 mzdy (380 eur)

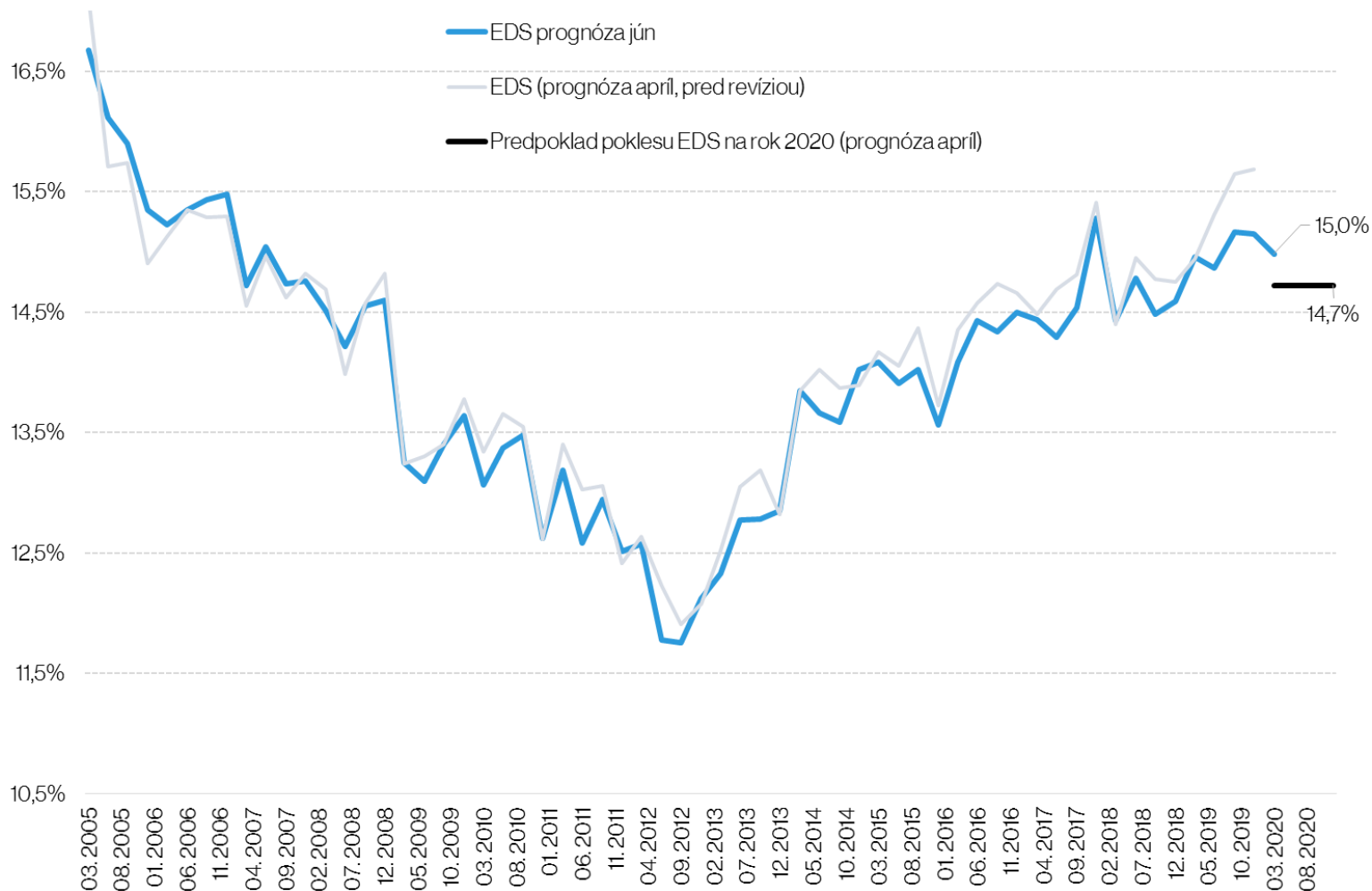
Podiel štátnej podpory na priemernej mzde podporeného zamestnanca (%)



Prognóza hlavných daní a odvodov

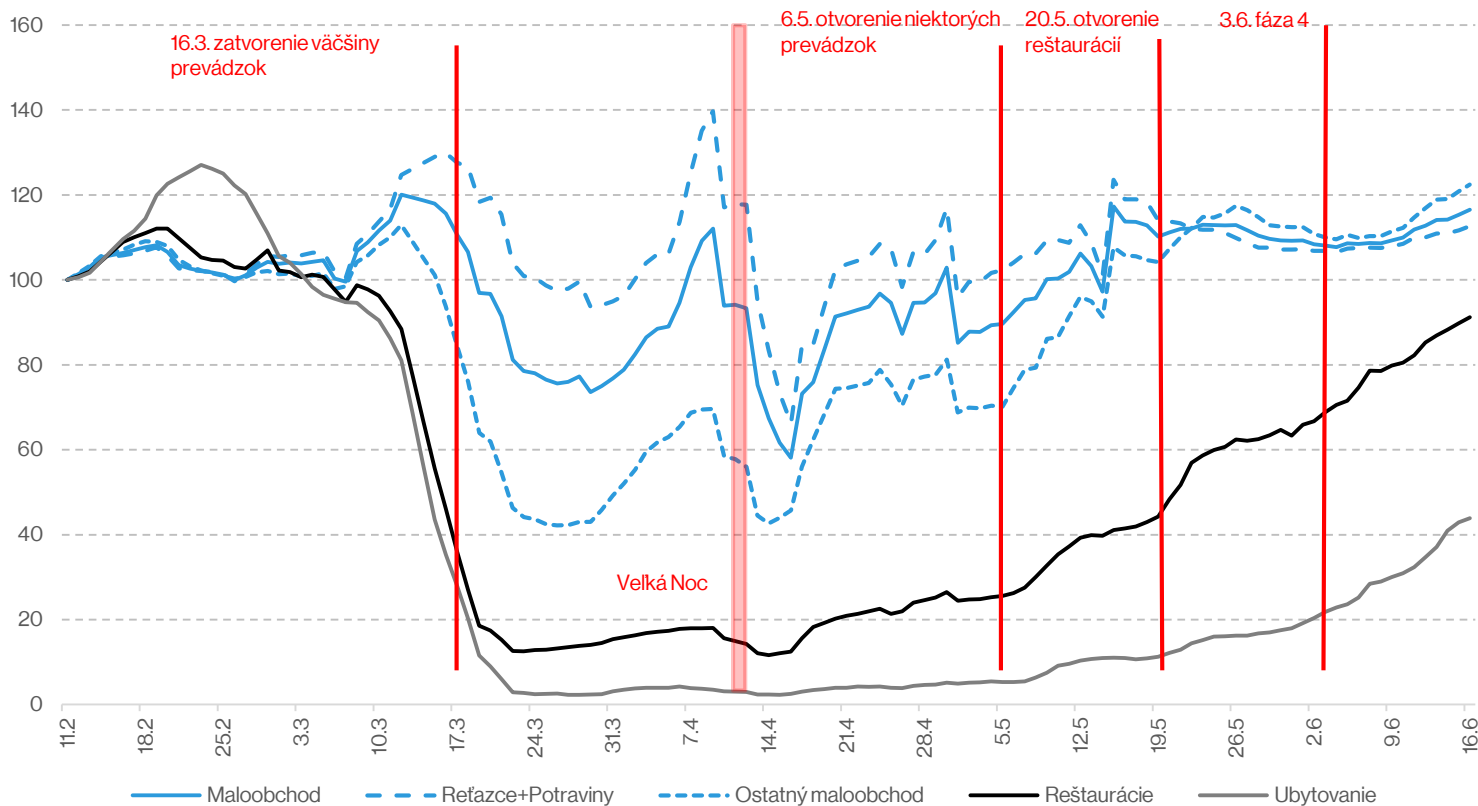
Nepriame dane

DPH – EDS dosiahla 15% v 1Q2020

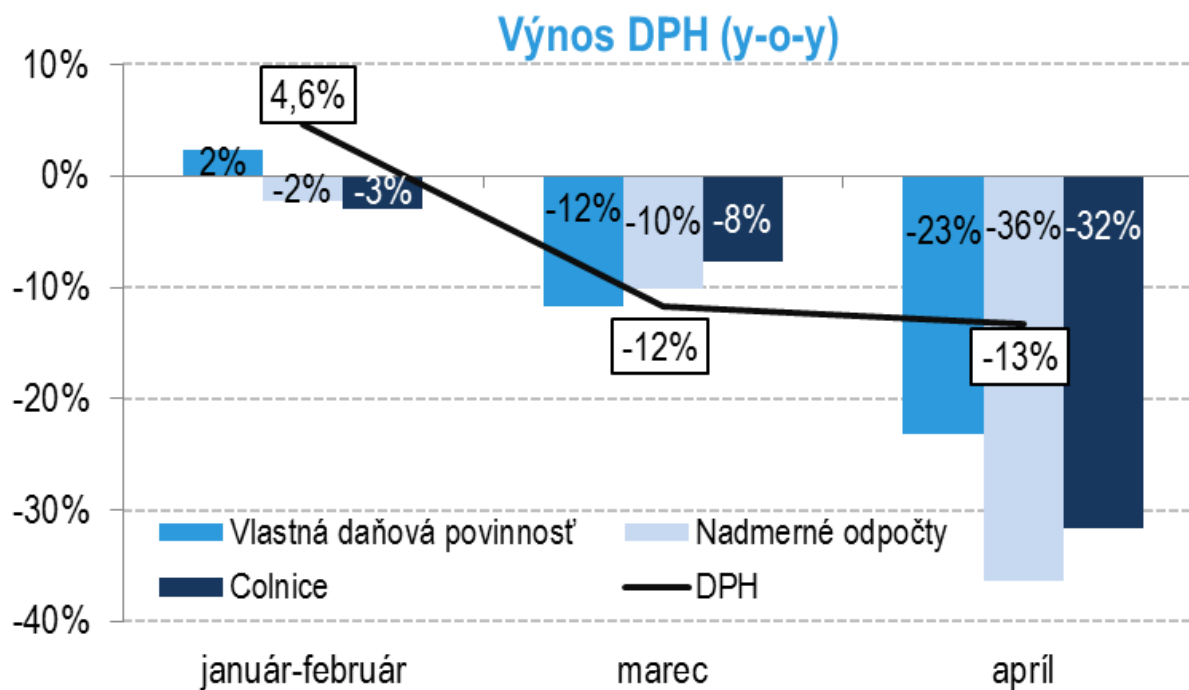


eKasa – Spotreba oživa postupne

- Maloobchodné tržby už presiahli predkrízovú úroveň zo začiatku februára, zotavujú sa aj reštaurácie a v poslednom slede aj ubytovanie



DPH – aprílový prepád podobný ako v marci



Zdroj: Daňové priznania

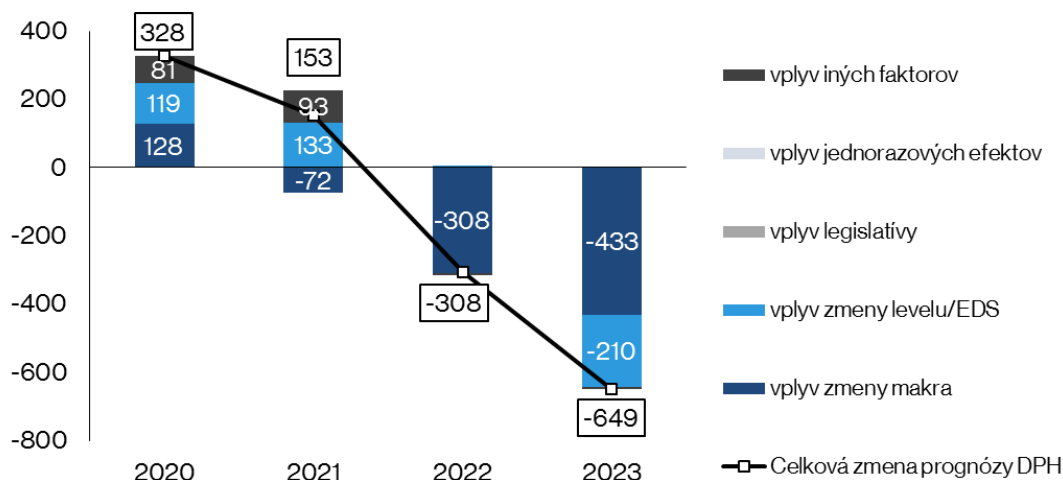
DPH - 2020 – 2023

Prognóza 2020:

- EDS po zmenách na úrovni 15% v 1Q, čo zodpovedá aj priemeru 2019
- Pokles EDS na 15%, v súlade s vývojom v roku 2009, kde bol pokles len v 1. kvartáli
- Prvá informácia za apríl – pokles o 13%, čo je podobné ako v marci (12%), kde ešte nebol vyhlásený mimoriadny stav
- Iné faktory: odovzdanie PPP projektu D4/R7 v 2020 (aj v 2021)

Strednodobý výhľad 2021-2023:

- Pokles makrobázy skrze konsolidáciu



I DPH - Platobná disciplína

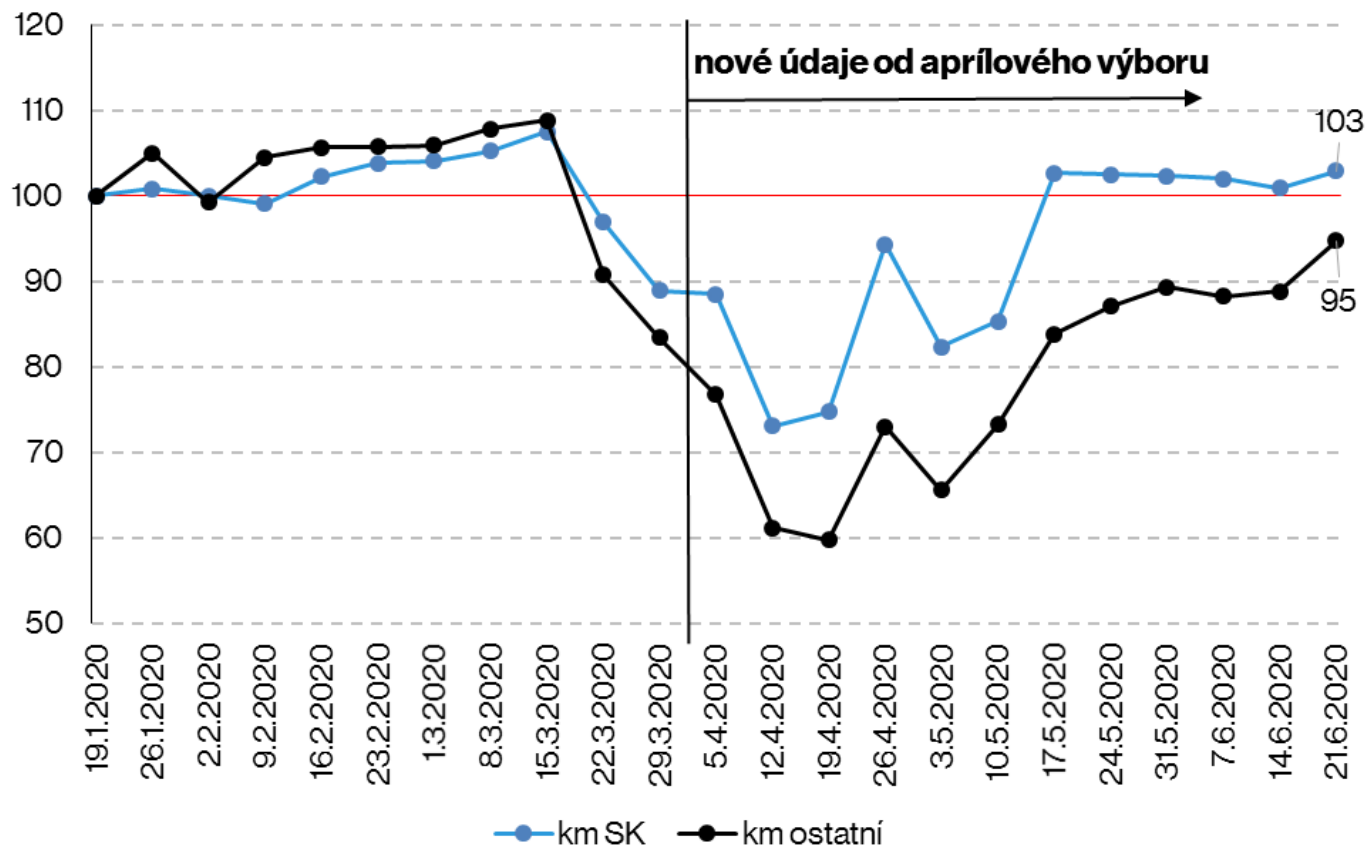
- Nedoplatky -87 mil. eur za 3 mesiace, najmä veľké firmy
- Priamo v hotovostnom plnení nie je vidno kvôli platbám za minulé obdobie
- **Pokles rizika:** subjekty postupne splácajú za predošlé mesiace, s oživením ekonomiky by mali nedoplatky klesať
- Už „zapracované“ v EDS, priznania obsahujú aj nezaplatený cash

Platobná disciplína DPH po zdaňovacích obdobiach (mil. Eur)

ZO	Priznaná VDP	Uhradená VDP	Priznaná - uhradená VDP	Disciplína platenia
Január	874	868	6	99,3%
Február	824	798	25	96,9%
Marec	795	769	26	96,8%
Apríl	665	637	28	95,8%
1.Q.	28	26	2	91,3%
SPOLU	3 186	3 099	87	97,3%

Návrat do predkoronového obdobia

Prejdené km v autodoprave (100 = 19.1.)



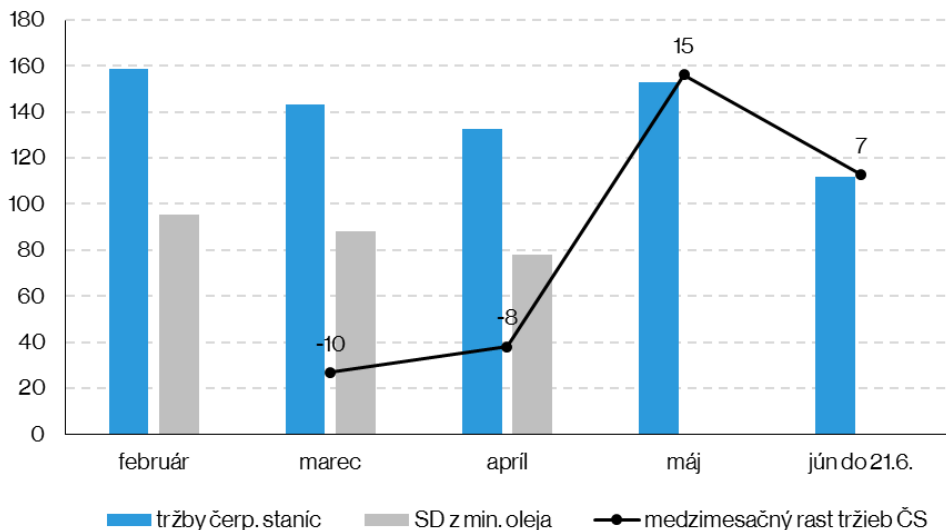
Zdroj: Skytoll

Spotrebné dane – minerálne oleje

Vývoj v roku 2020

- (-) výpadky na výnose v posledných mesiacoch
- **Nové dáta z eKasy:** výnos spotrebných dani tvorí cca. 60 % tržieb ČS z eKasy → predpoklad pre odhad 2. kvartálu, koniec roka podľa makro prognózy
- oživenie podľa eKasy aj SkyTollu → zvyšujeme EDS nad rámec makra

Porovnanie tržieb ČS s výnosom SD MO (v mil. eur a %)



Medziročný vývoj kamiónovej dopravy podľa SkyTollu (rast v %, yoy)

	slovenskí	zahraniční	všetci
január	-3	-1	-2
február	-2	6	1
marec	-11	-7	-9
apríl	-4	-15	-8
máj	-28	-33	-30
1.-21. jún	-13	-11	-12



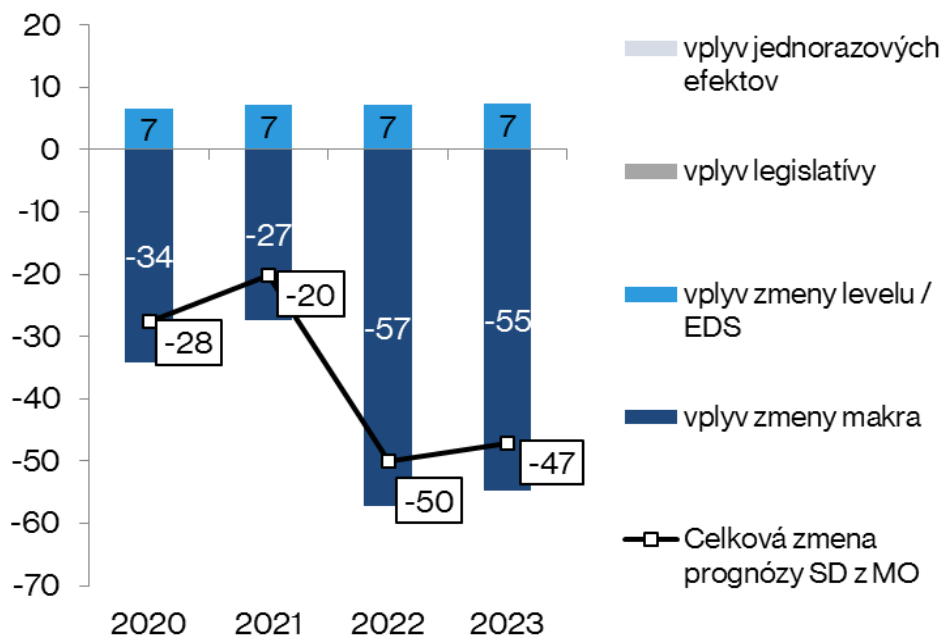
Spotrebné dane – minerálne oleje (2)

Vývoj v rokoch 2021 - 2023

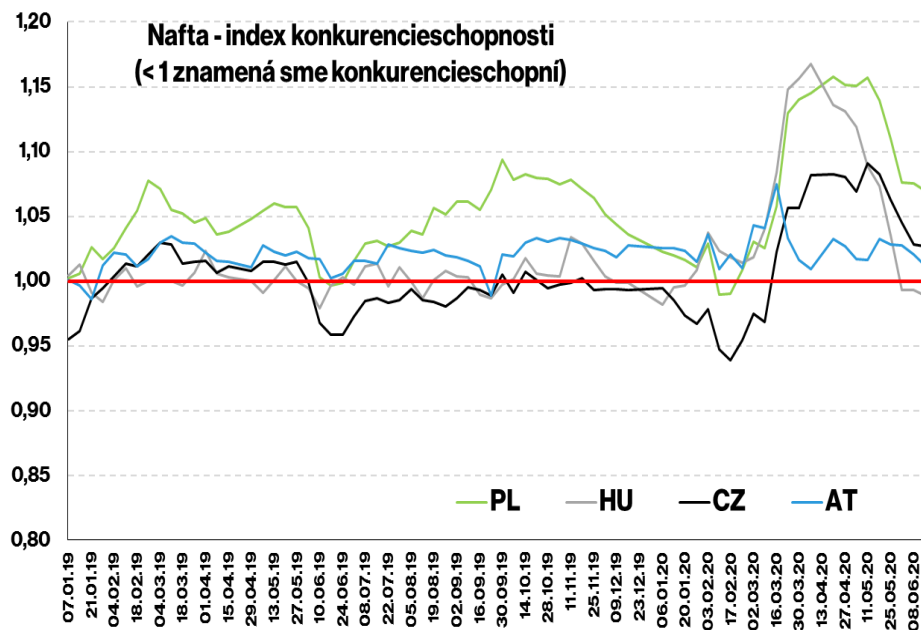
- (+) Prenášame pozitívny level 2020 nad rámec makra
- (-) Revízia makra zhoršuje ďalšie roky

Pozitívne riziko: zlepšenie konkurencieschopnosti voči V4

Zmena odhadu SD z MO (v mil. eur)



Cenová konkurencieschopnosť pri naftě



Tabak sa drží aj počas korony

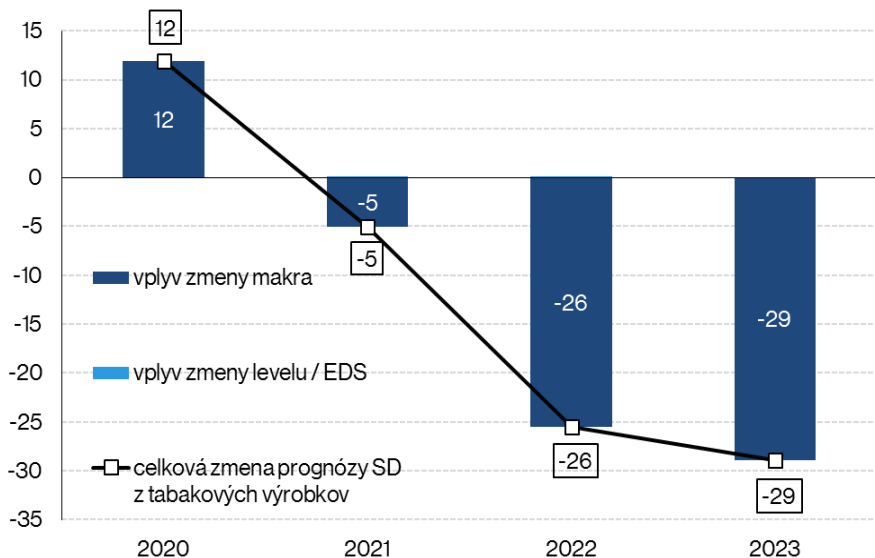
Tabak. výroby 2020: +12 mil. eur

- Minulá prognóza zvyšovala EDS na základe inšpirácie z krízy
- Výnos z tabakových výrobkov relatívne silný aj v časoch uzatvorených prevádzok

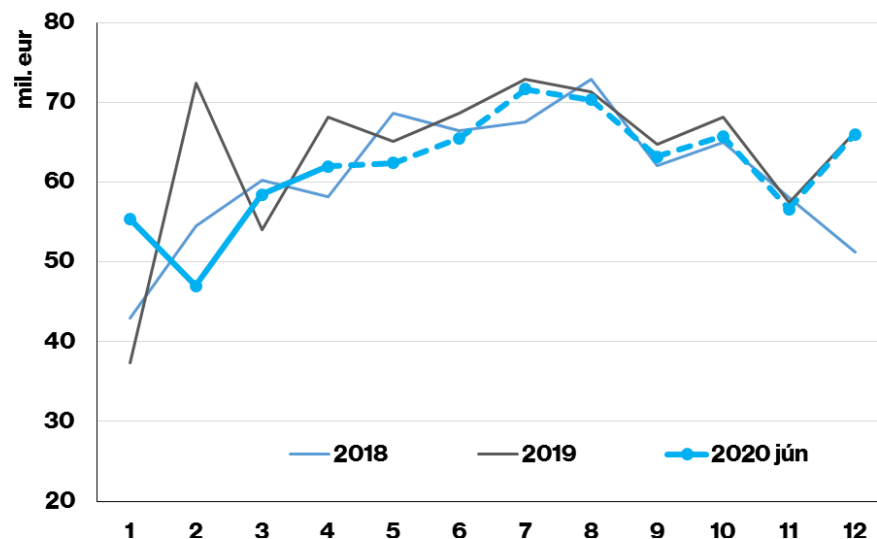
Roky 2021 - 2023: v súlade s makrom (↓)

Ostatné spotrebné dane: Zdanenie liehu, piva a vína bez väčších zmien a súlade s bázou

Zmena odhadu SD z tabakových výrobkov (v mil. eur)

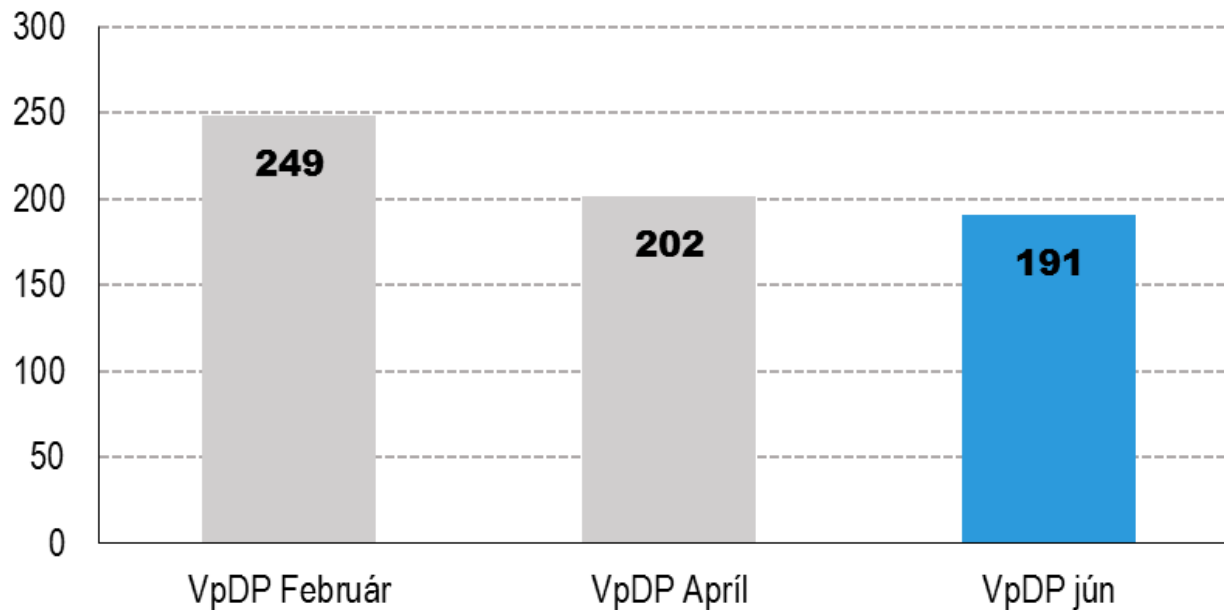


SD z tabakových výrobkov (ESA 2010, v mil. eur)



Priame dane

I DPPO – rok 2019



- Aktualizácia vyrovnanja oproti aprílu 191 mil. eur (-11 mil.)
 - Aktualizácia VDS
 - Nová legislatíva odpisovania strát

I DPPO – zhrnutie 2019

1. VDS: +3,7 mil. eur

- Rok 2019 už problematický pre niektoré VDS
- V sumáre mierne pozitívnejšie oproti aprílovým očakávaniam

2. SME + 5 mil. eur

- Rok 2019 bol pre SME stále pozitívny
- Chýba 40 tis. subjektov, ktorí by za normálnych okolností podali priznanie
- Celkovo nepodalo priznanie takmer 150 tis. subjektov

3. Legislatíva dodatočného odpisu strát: -20 mil. eur (vs. -40 mil.)

- Zapracovanie do prognózy (v apríli memorandová položka)
- Aktualizácia pôvodného predpokladu:
 - Malý počet dodatočných priznaní → subjekty preferujú využiť odložené priznanie
 - Pôvodný predpoklad o zachovaní daňovej povinnosti z roku 2018 sa nenaplnil a subjekty mali nižšiu daňovú povinnosť → nižší nárok na uplatnenie legislatívy

I DPPO - zhrnutie roku 2019

DPPO (ESA2010, mil. eur)

Preddavky	2 498
Vyrovnanie 2019 (odhad z apríla)	202
z toho: VDS subjekty	-25
SMEs	228
Vyrovnanie 2019 (aktualizácia jún)	211
z toho: VDS subjekty	-22
SMEs	233
Aktualizácia legislatíva	-20
legislatíva straty	-20
DPPO 2019 (apríl)	2 700
DPPO 2019 (jún)	2 689
Rozdiel	-11

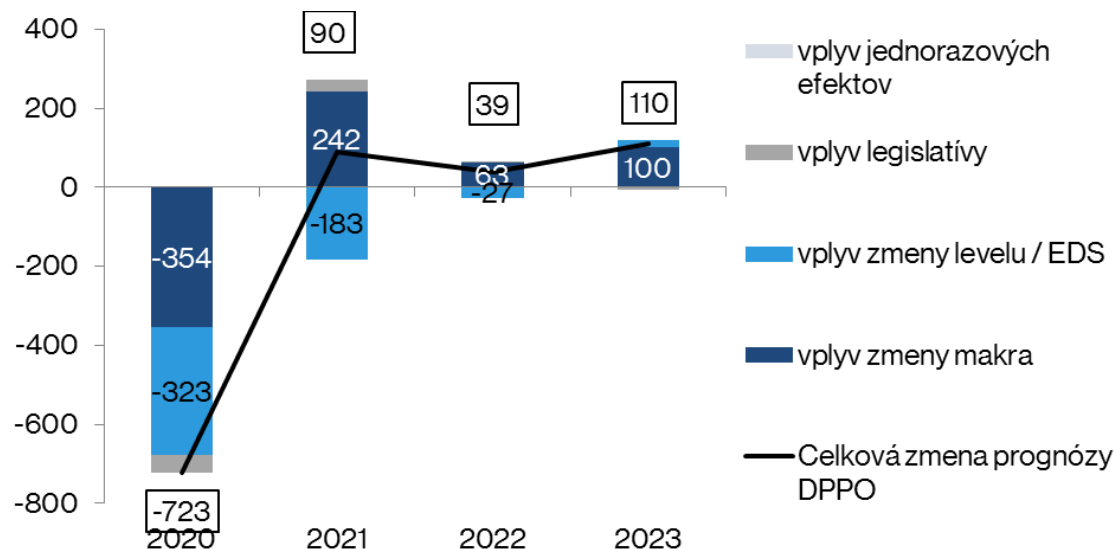
I DPPO – medziročné porovnanie

2020 – výrazný medziročný pokles

- Medziročné porovnanie s výrazným prepadom 723 mil. eur

2021-2023:

- Zlepšený vývoj poháňaný rozbehnutím ekonomiky, ktorý je tlmený najmä v prvom roku odpisovaním strát



I DPPO vs. predpoklady v apríli

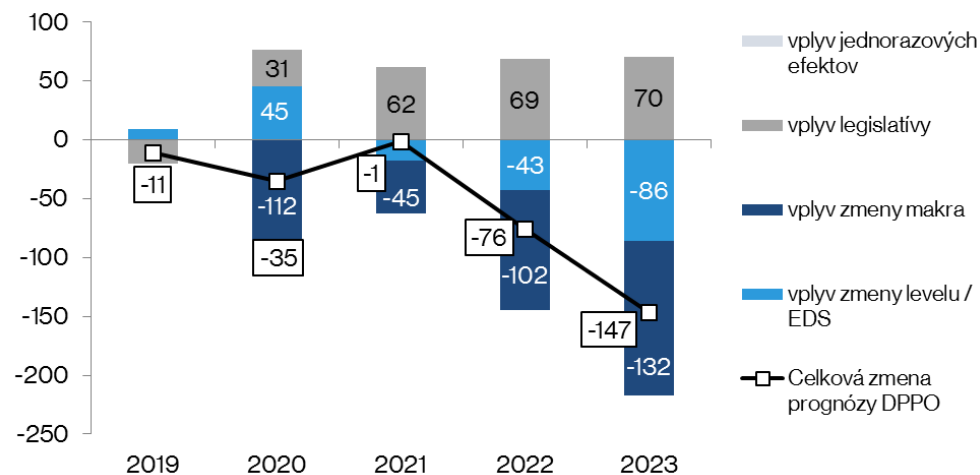
2020: -35 mil. eur

▪ Zhoršený makroekonomický výhľad:

- Zhoršenie výhľadu ekonomiky prenášame v plnej miere do poklesu dane
- Vplyv EDS spôsobený aprílovým zapracovaním pesimistickejších očakávaní, ku ktorým sa postupne približuje makrobáza
- Zapracovaná legislatíva zrušenia bankového odvodu

2021-2023:

- Pomalší nábeh po kríze v 2021 tlmí odpisovanie strát
- V súlade s makrom

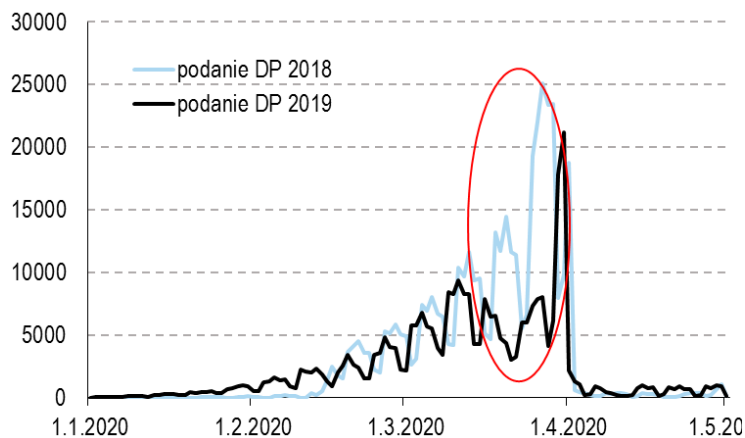


DPFO - podnikanie

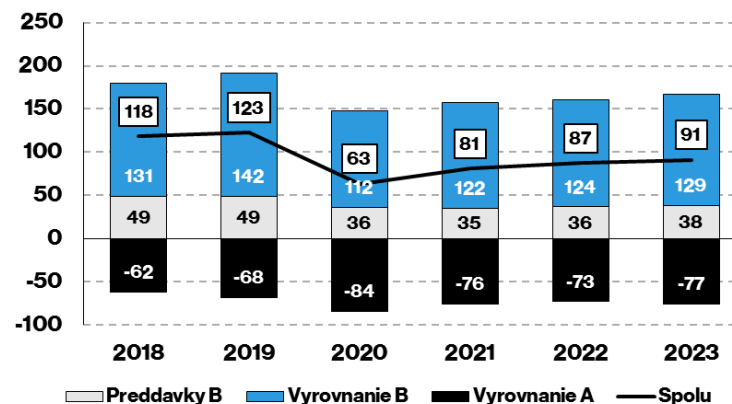
2019: - 6 mil. eur

- Menej podaných daňových priznaní do konca marca
- Zatiaľ nenaplnené očakávania o lepšom vyrovnaní SZČO (typ B)
- Lepšie vyrovnanie pri daňovom priznaní typu A (negatívny vplyv)
- Riziko oboma smermi z dôvodu výrazných odkladov DP

Počet podaných DP



Dekompozícia výnosu SZČO



2020 - 2023: -6 mil. až -8 mil. eur

- Prenášame level z roku 2019
- Legislatíva - aktualizácia vplyvu zmeny nezdaniteľnej časti

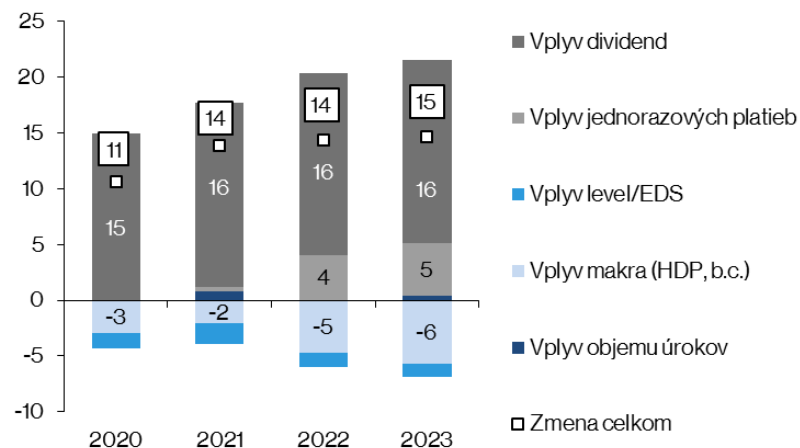
I Daň vyberaná zrážkou

2020: + 11 mil. eur

- (+) dividendy – zvyšujeme očakávania na ďalšie mesiace – aktuálny výnos na úrovni z roku 2019
- (-) vplyv HDP
- (-) výpadok z licenčných a iných platieb, negatívne riziko výpadku jedného licenčného poplatku

2021 - 2023: + 14 až 15 mil. eur

- (-) vplyv HDP
- (+) vyššie platby z dividend
- (+) aktualizácia platby od NBS (QE)
- (+) možnosť vyšších platieb od NBS nad rámec aktuálnej prognózy



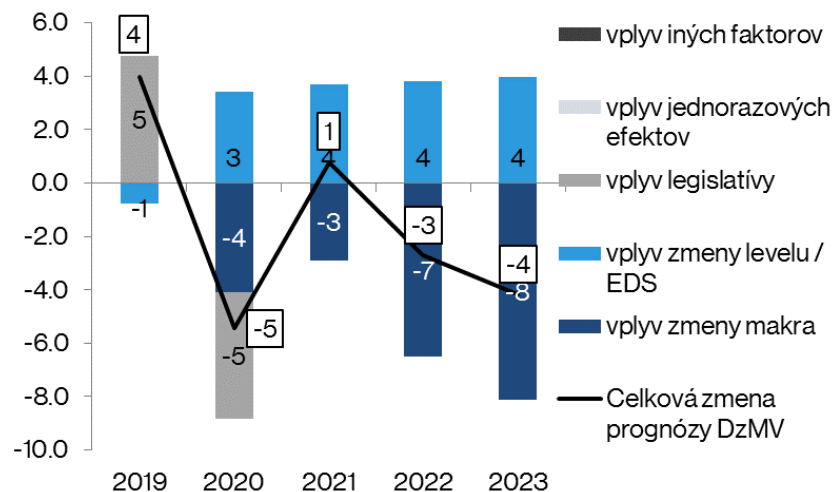
Daň z motorových vozidiel

2019: 4 mil. eur

- Slabšie vyrovnanie
- Aktualizácia legislatívy odkladov priznaní
 - **Apríl:** z dôvodu neistoty o ukončení krízového stavu bola presunutá časť vyrovnania do aktuálneho roka 2020 (5 mil. eur)
 - **Aktualizácia:** opatrenie sa nevyužíva výraznejšie

2020 – 2023: do -5 mil. eur

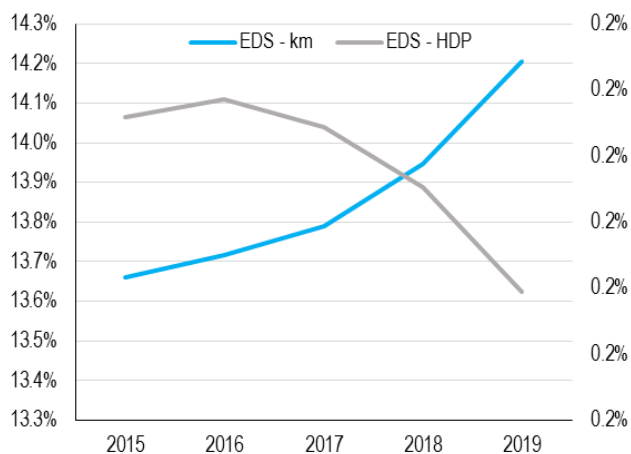
- Negatívny vplyv makra
- Upravený výnos 2020 cez počet najazdených km



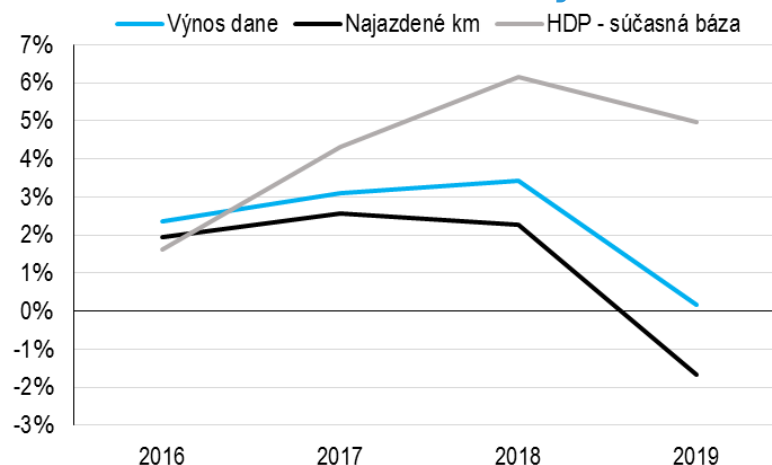
I Daň z mot. vozidiel – alternatívna báza

- Daň z motorových vozidiel trpí nezodpovedajúcou makrobázou (HDP v bežných cenách)
- Alternatívna báza – údaje o počte najazdených km nákladných vozidiel od Skytoll-u
- Výhody:
 - Lepšie reflektujú skutočnosť (podobný profil)
 - Informácie v predstihu a na týždennej báze

Porovnanie EDS cez jednotlivé bázy



Medziročné rasty



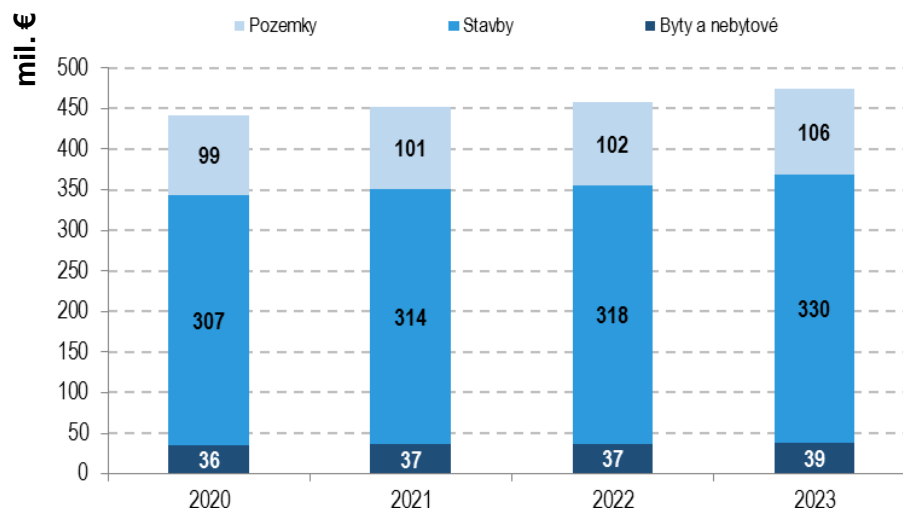
I Daň z nehnuteľností

2020: bez zmeny

- Posuny platenia dane už zapracované v apríli, zvýšenie výnos kvôli legislatíve na 2020
- Chýbajúce výkazy za 1. kvartál
 - Obce nepredložili výkazy za Q1 (viac ako 300, v minulosti do 13)
 - Q1 tvorí iba 10 % ročnej dane

2021 - 2023:

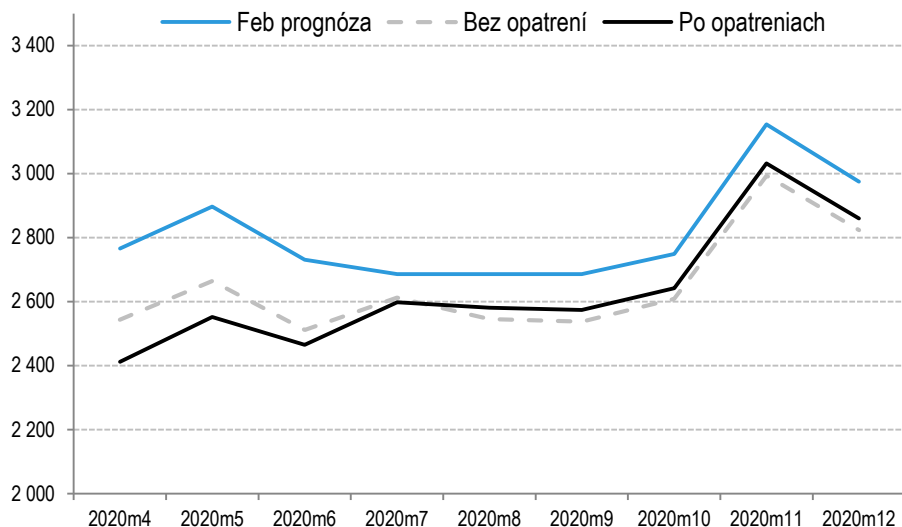
- V súlade s rastom bázy
- Úprava rastu na 2022 vzhľadom na to, že daň neklesla v rokoch po kríze



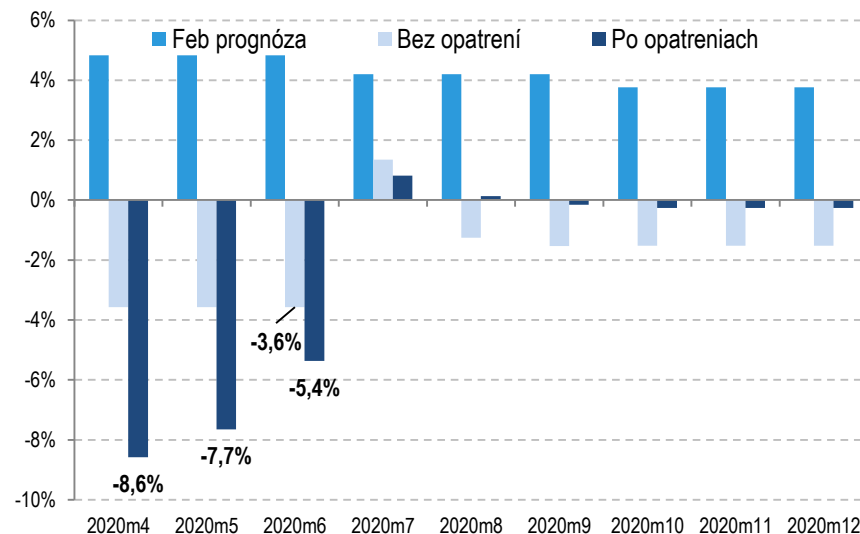
I Trh práce – krátkodobá prognóza

- 1Q 2020 uzavretý, mesačná prognóza na zvyšok roka
- **Rozloženie na faktory:** zhoršenie makra a rozdielny efekt opatrení po mesiacoch podľa predpokladu čerpania
- Opatrenia znižujú mzdovú bazu od marca do júna

Mzdová báza (mil. eur)



Mzdová báza (YoY rast v %)

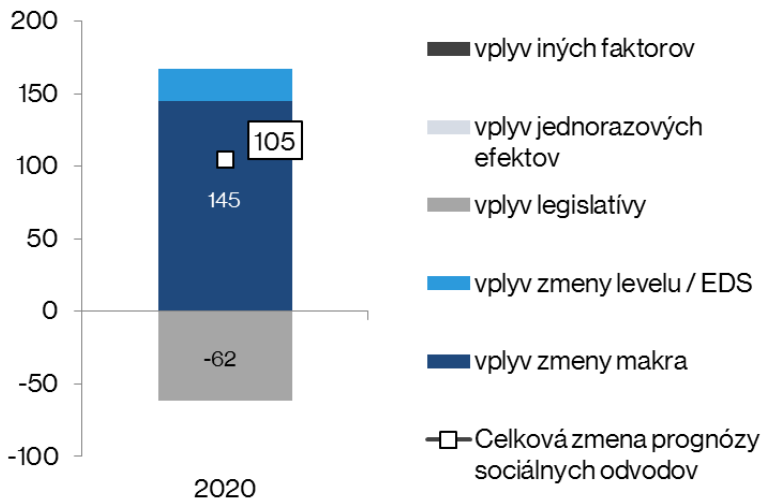


Sociálne odvody

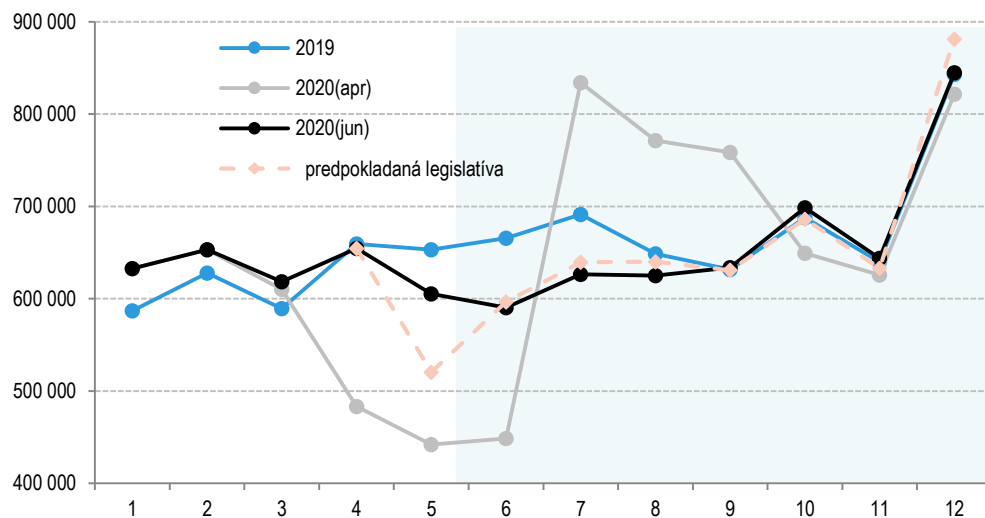
2020: +105 mil. eur

- Nižšie čerpanie PN/OČR zvyšuje prognózu trhu práce
- Výrazne menšie čerpanie odkladov oproti predpokladom
 - Posun splatnosti na 31.12. (ale predpokladá sa už priebežné doplácanie)
- Legislatíva: odpustenie odvodov za apríl
- Nesúlad medzi výnosom a objemom odpustenia v máji
 - Subjekty požiadali ale zaplatili – očakáva sa vracanie preplatkov v nasledujúcich mesiacoch
 - Nejasné vyhodnotenie legislatívy sa zatiaľ ukazuje ako pozitívna EDS

Zmena krátkodobej prognózy (mil. eur)



Mesačný profil soc. odvodov (I. pilier, tis. eur)

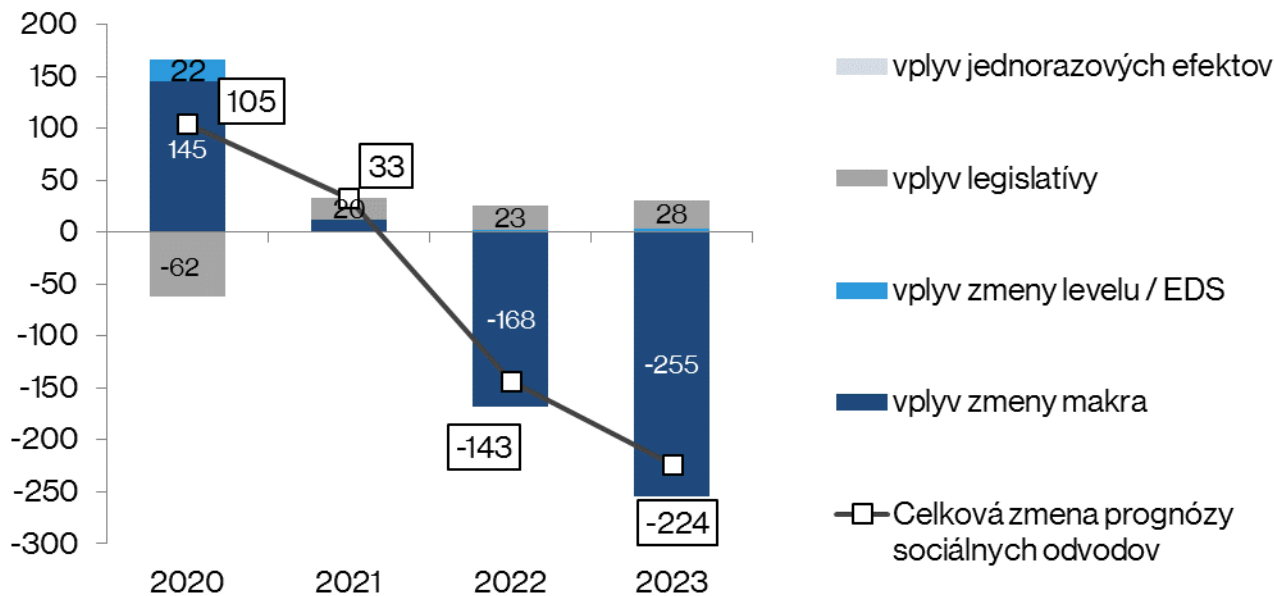


I Sociálne odvody

2021-2023: +33 mil. eur, -143 až -224 mil. eur na konci horizontu

- Hlavná zmena cez trh práce – konsolidácia na konci horizontu
- Nižšie čerpanie 13/14 platu
- Pozitívnu EDS v 2020 neprenášame do ďalších rokov
 - Nejasností ohľadom legislatívy

Zmena prognózy SO (mil. eur)



I Zdravotné odvody

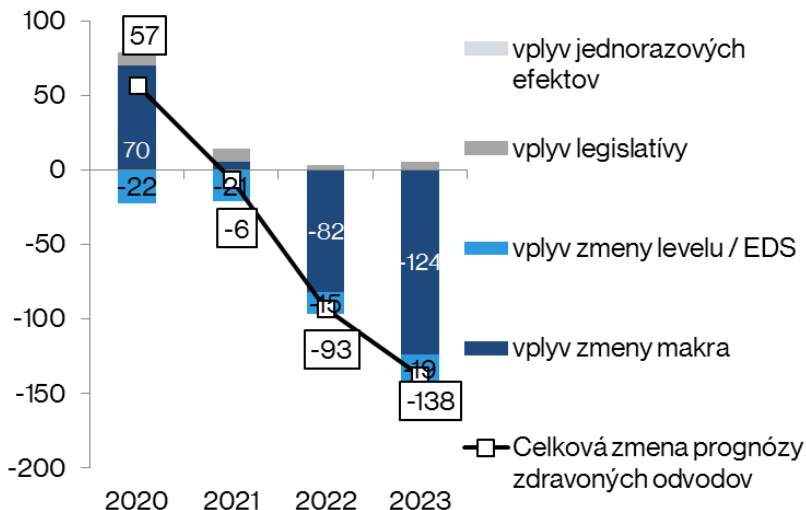
2020: +57 mil. eur

- Silnejší trh práce
- Výnos za Q1 pod makrom znižuje EDS
- Nižšie čerpanie odkladov (len za marec) + nižšie predbežné čerpanie 13ho platu

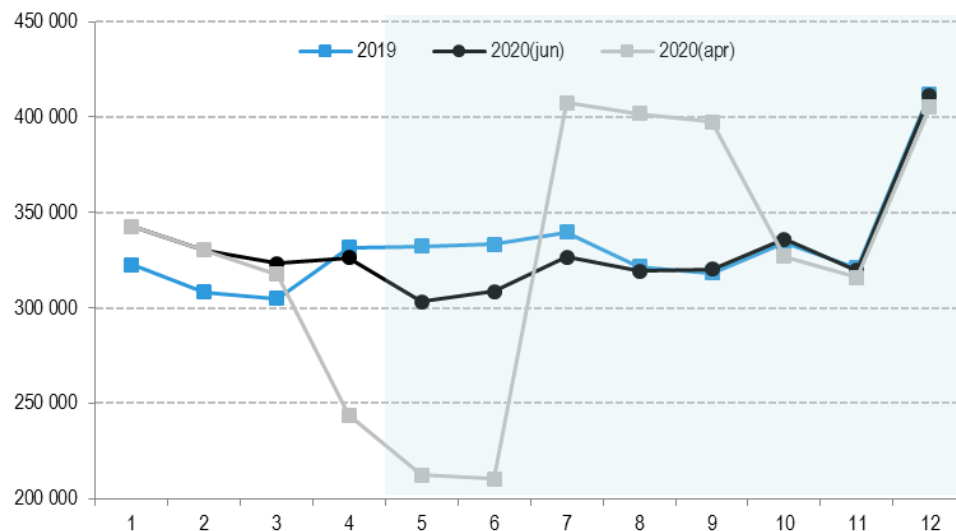
2021-2023: -6 až -138 mil. eur

- Aktualizácia trhu práce vrátane konsolidácie
- Prenos slabšej EDS z 2020

Zmena prognózy ZO (mil. eur)



Mesačný profil EAO (tis. eur)



I DPFO – závislá činnosť

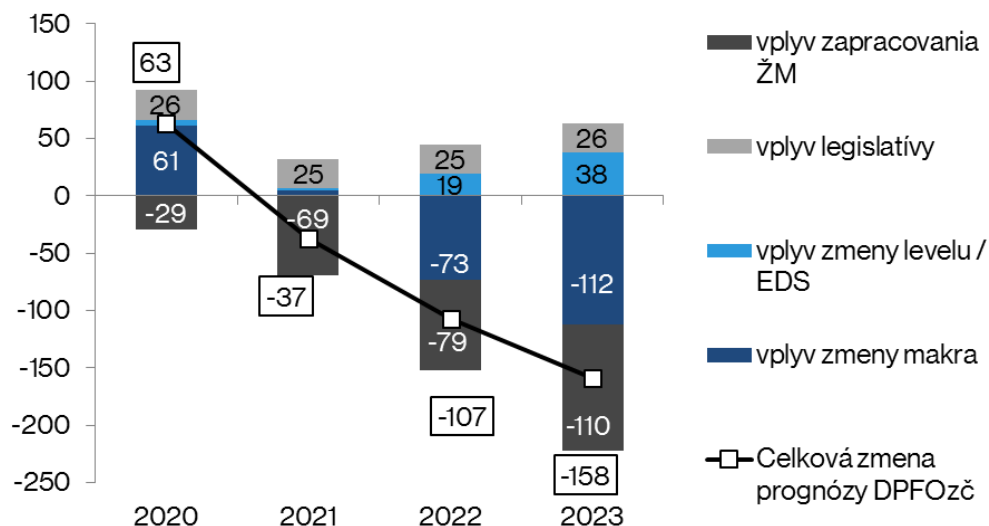
2020: +63 mil. eur

- Revízia trhu práce nahor
- Nižší výpadok na 13/14 plate a zvýšení NČZD

2021-2023: výpadok -37 až 158 mil. eur

- Vplyv konsolidácie na trh práce
- Aktualizácia legislatívy (nižšie čerpanie 13/14 platu, NČZD)
- Metodické zmeny prognózy (pozitívny príspevok EDS)
- Iný vplyv: zapracovanie indexácie životného minima

Zmena prognózy DPFO (mil. eur)



Hodnotenie daní a odvodov 2019

Rozdelenie rozdielov skutočnosti oproti rozpočtu podľa jednotlivých faktorov a daní (v tis. eur)

	makro	level/EDS	nová legislatíva	jednorázové a ostatné faktory	Spolu
DPFO zo závislej činnosti	37 474	101 321	-9 874	0	128 921
DPFO z podnikania	-2 680	9 249	0	0	6 569
DPPO	-122 355	-89 075	20 124	0	-191 306
Zrážková daň	-7 737	17 713	0	0	9 976
DPH	46 673	129 595	0	7 906	184 175
Spotrebné dane	-28 861	-30 463	0	6 189	-53 135
- minerálne oleje	-29 124	-19 137	0	0	-48 262
- lieh	53	-8 306	0	6 136	-2 116
- pivo	15	-1 838	0	0	-1 823
- víno	1	107	0	0	108
- tabakové výrobky	185	802	0	0	987
- elektrina	3	699	0	0	702
- plyn	6	-2 710	0	0	-2 704
- uhlie	0	-80	0	53	-27
Ostatné dane	-23 888	4 992	-92 690	-908	-112 495
Sociálna poisťovňa (vrátane dlžného)	92 663	-39 030	-2 968	0	50 665
Zdravotné poisťovne (dlžného)	45 737	-40 408	-7 711	0	-2 381
SPOLU	37 026	63 894	-93 119	13 188	20 989