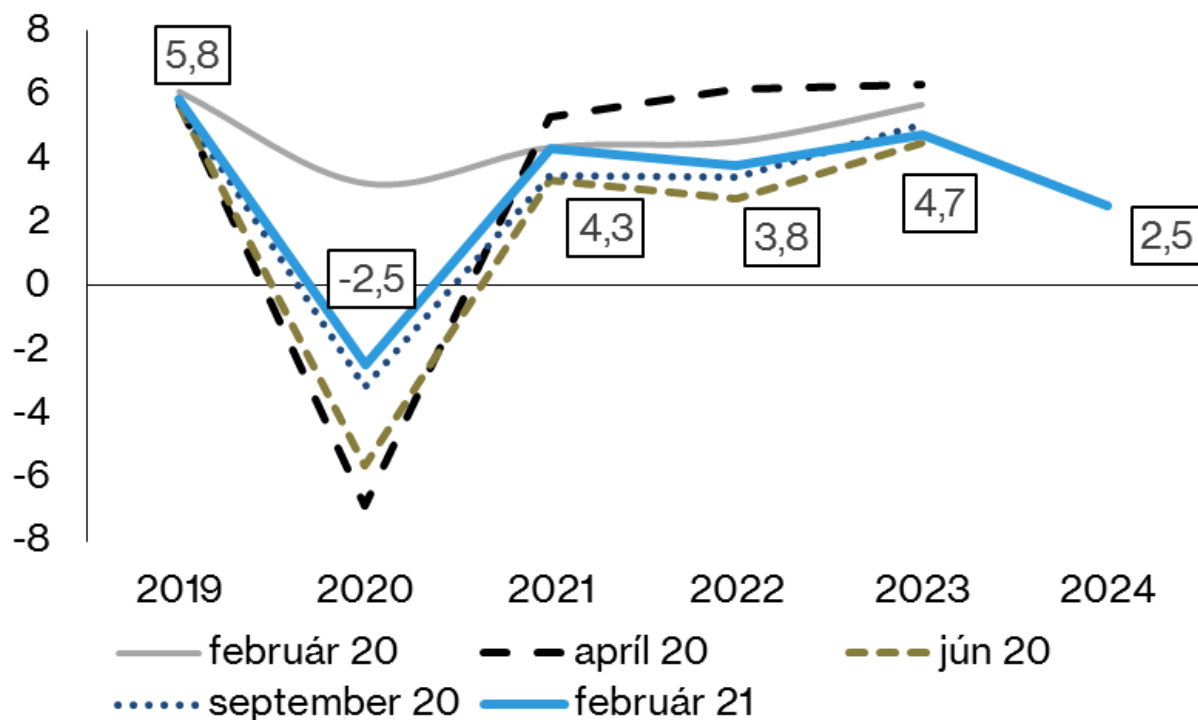


I Daňové a odvodové príjmy 2020 - 2024

(62. zasadnutie – február 2021)

Eduard Hagara

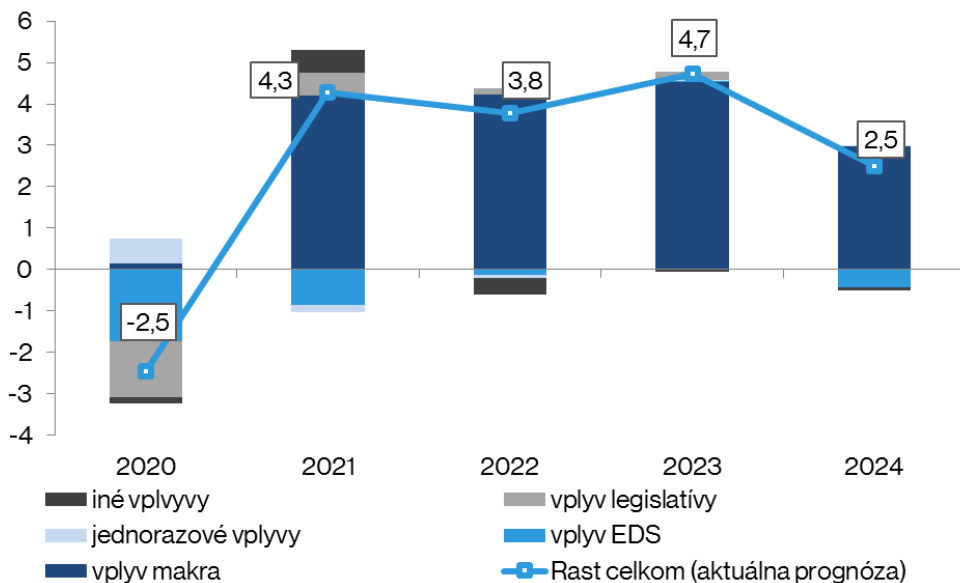
I Medziročné rasty – plytšie „V“



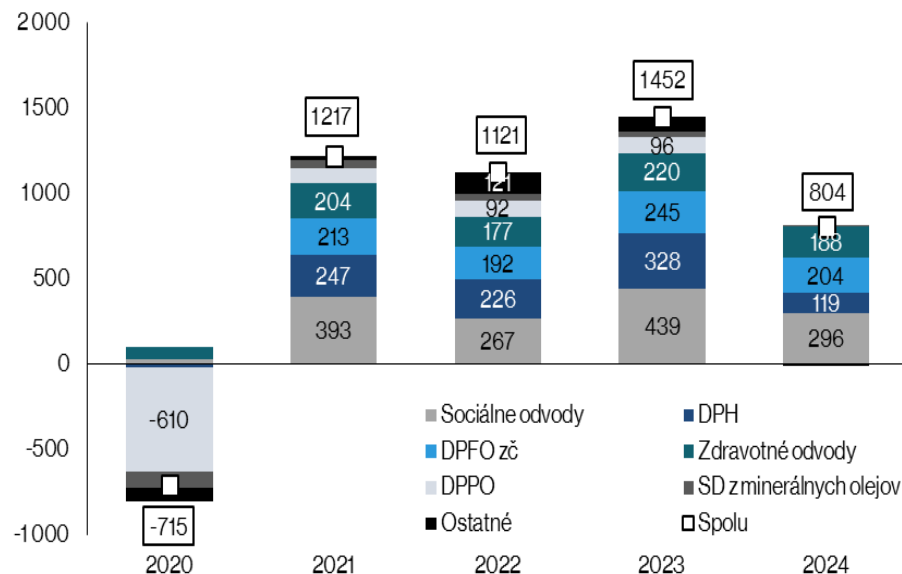
- Aktuálny prepad 2020 menší ako v predošlých prognózach (april 6,9 % → jún 5,6 % → február 2,5 %)
- V roku 2009 bol výraznejší prepad celkových daní a odvodov (9,3 %)

Medziročná zmena

Medziročné rasty (v %)



Medziročné zmeny podľa daní (v mil. eur)



I Vývoj daňových príjmov 2020

- Odhadovaný **medziročný prepád daňových príjmov (-700 mil. eur)** ide plne na vrub korporátnej dane
- **Výrazné zlepšenie** oproti očakávaniam **vdáku daniam z trhu práce a zo spotreby**
 - Trh práce zaznamenal iba mierny pokles kvôli obmedzeniam v sektore služieb
 - Opatrenia prispeli k udržaniu zamestnanosti a stabilnej spotrebe domácností
 - Hlbší pokles nenastal → pozitívny vývoj v priemysle a oživenie partnerských ekonomík
- **Lepší výkon ekonomiky a hlavných daní predstavuje pozitívne riziko aj pre korporátnu daň**, kde v súlade s historickým vývojom predpokladáme hlbší prepád kvôli jej procyklickému charakteru
- Pri DPH nedošlo k obdobne výraznému poklesu výberu ako v roku 2009

I Vývoj daňových príjmov 2021 - 2023

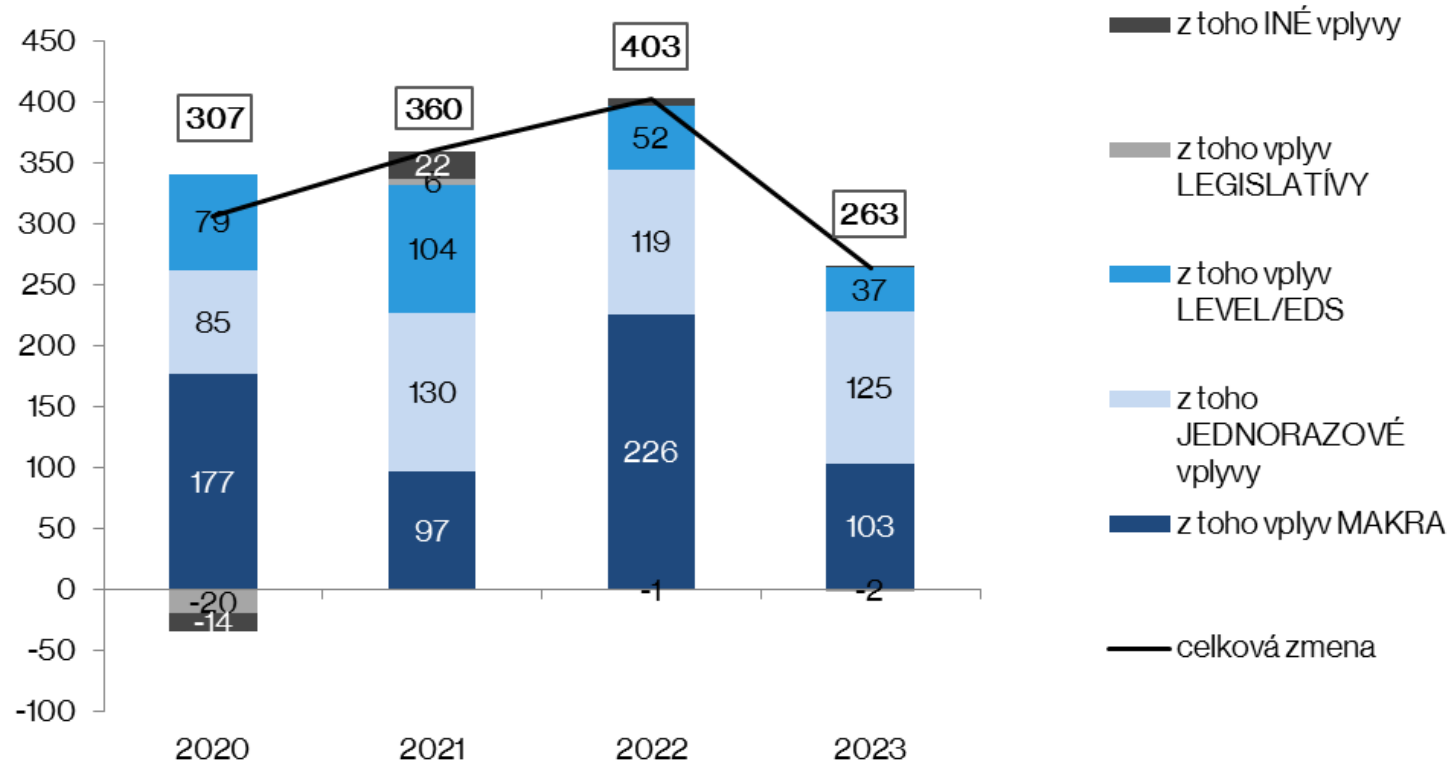
2021

- **Neistota začiatkom roka:** Rast daní zo spotreby a z trhu práce v úvode roka spomalí v reakcii na dlhšie trvajúce opatrenia kvôli agresívnejším formám vírusu
- **Rýchlejší koniec roka:** Postupné uvoľňovanie opatrení a rozšírenie očkovania zrýchli ekonomickú aktivitu aj rast príjmov
- Výnimkou bude korporátna daň, kde si firmy budú sčasti znižovať dosiahnuté zisky cez dosiahnuté straty za rok 2020
- **Celkovo návrat na predkrízovú úroveň príjmov**

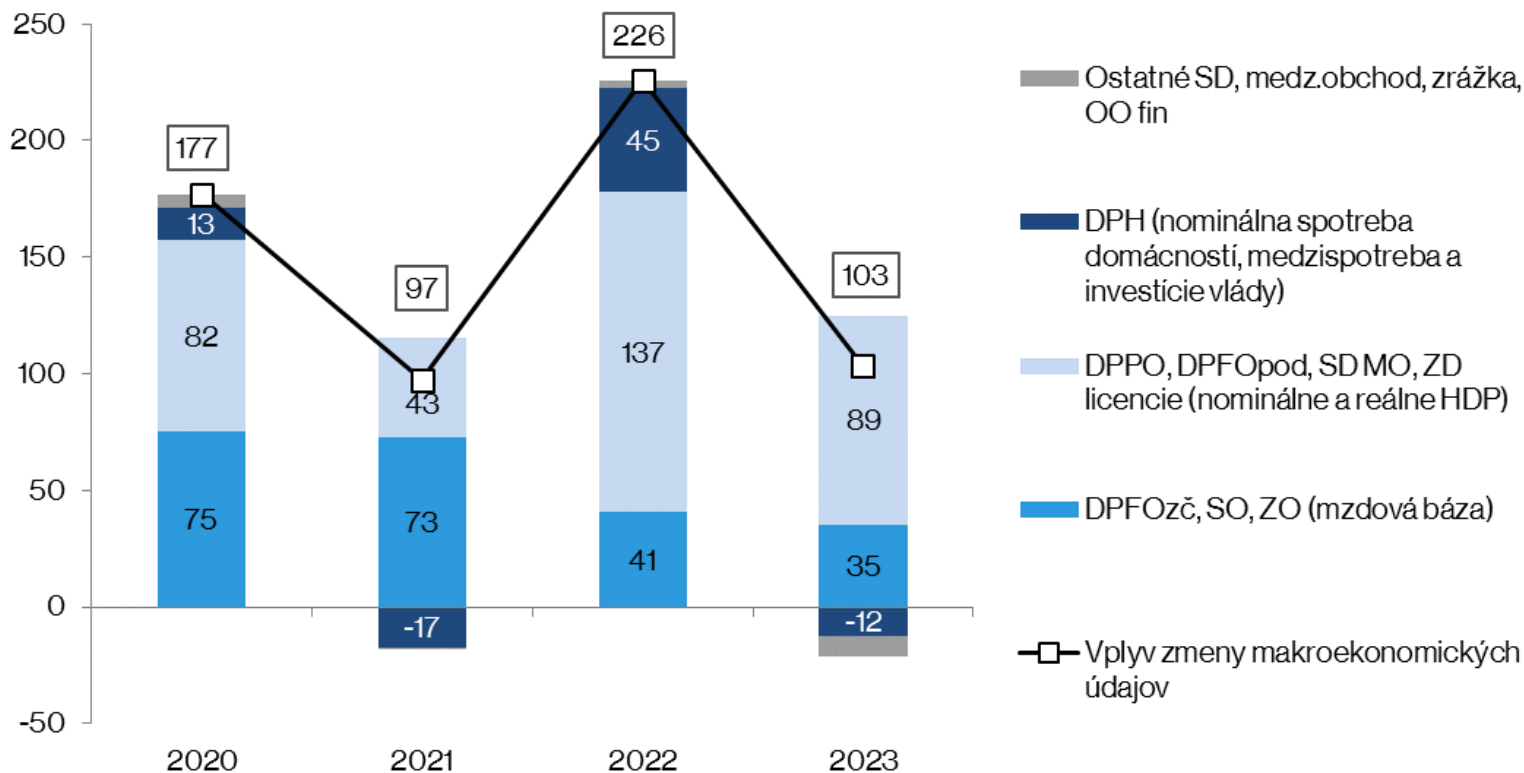
2022-2024

- Rast daňových príjmov bude pokračovať približne 4 % ročne
- Ekonomickú aktivitu a daňové základne bude ťahať Plán obnovy a odolnosti, ale tmiť plánovaná konsolidácia

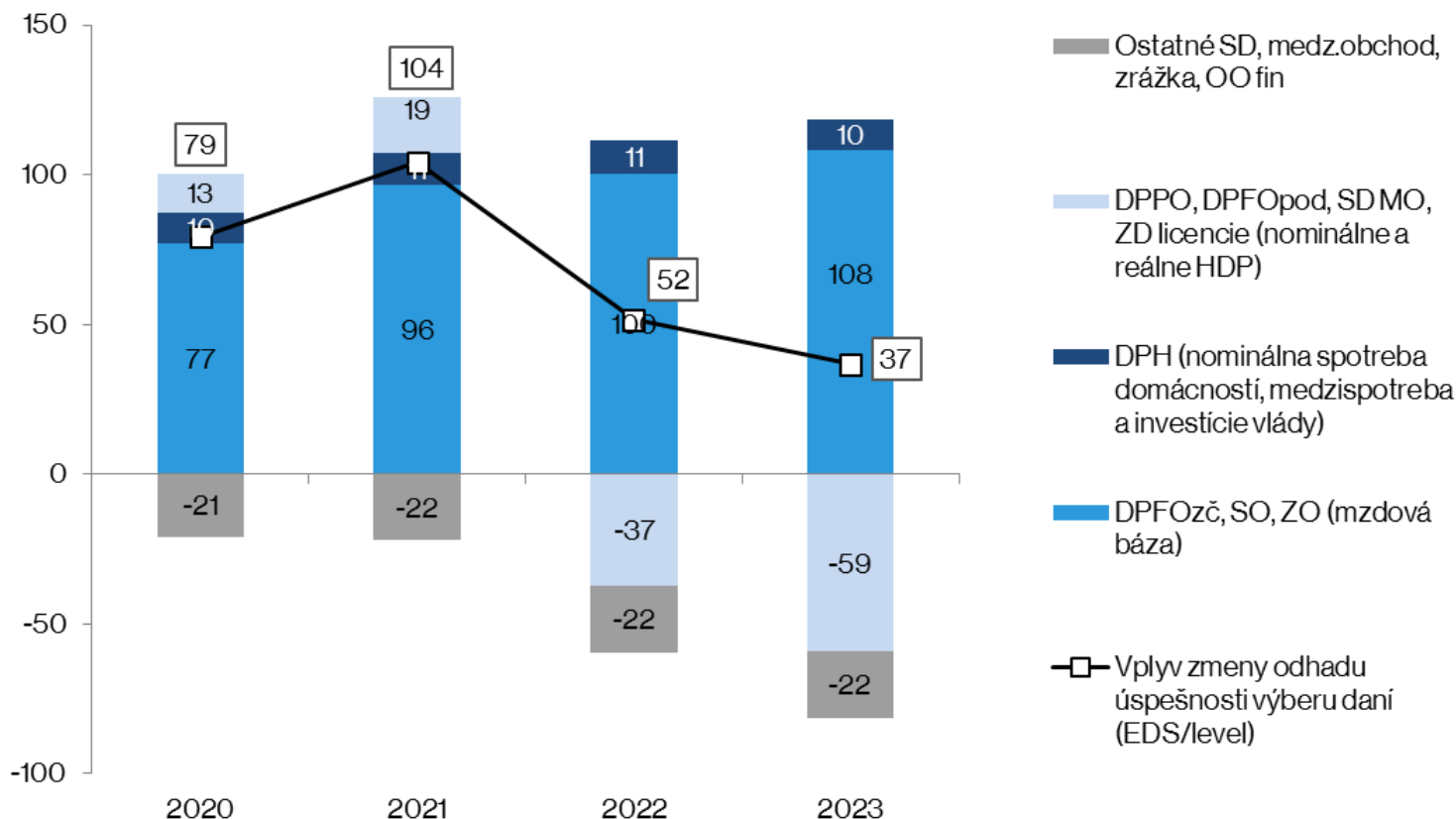
I Porovnanie prognózy oproti decembru



I Makroekonomické predpoklady



Vplyv efektívnej daňovej sadzby



Legislatíva bez výrazných vplyvov

Vplyvy legislatívy (ESA2010, v mil. eur)	2019	2020	2021	2022	2023
Nová legislatíva	0	-20	6	2	2
Odklad soc. odvodov za december 2021		-5	5	0	0
Presun termínu splatenia soc. odvodov		-16	16	0	0
Dočasné oslobodenie respirátorov FFP2 a FFP3 od DPH			-16	0	0
Zmena sadzieb daní z nehnuteľností podľa VZN od 2021			2	2	2
Zmena podmienok čerpania daňového bonusu pre poberateľov pandemických PN/OČR		-	-	-	-
Rozšírenie daňových výdavkov o náklady na testovanie zamestnancov		-	-	-	-
Aktualizovaná legislatíva	-8	0	0	-2	-3
Jednorazový odpis strát za obdobie 2015 až 2018 (do výšky 1 mil. eur)	-8	0	0	0	0
Postupné navyšovanie sadzby do II. piliera	0	0	1	-5	-6
Znížená sadzba DPH na vybrané potraviny	0	-2	-2	0	-1
Ostatné menšie vplyvy	0	2	1	3	4
Vplyvy legislatívy celkom	-8	-20	6	-1	-2

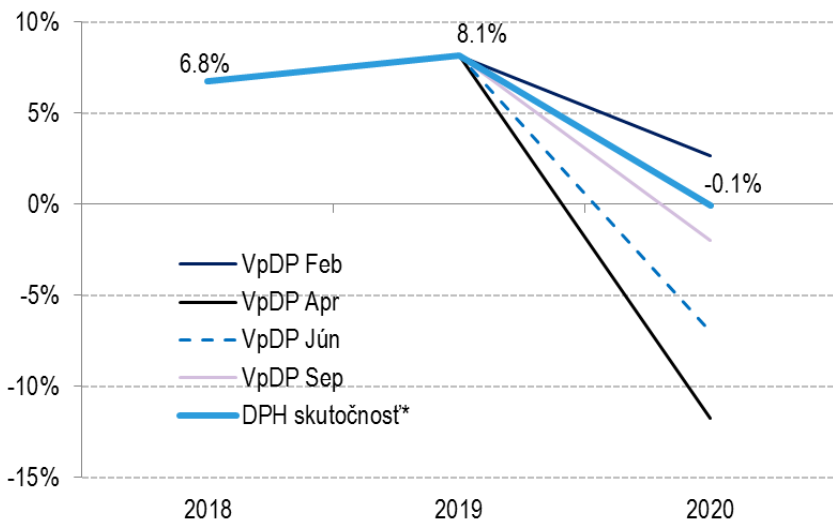
Prognóza hlavných daní a odvodov

Nepriame dane

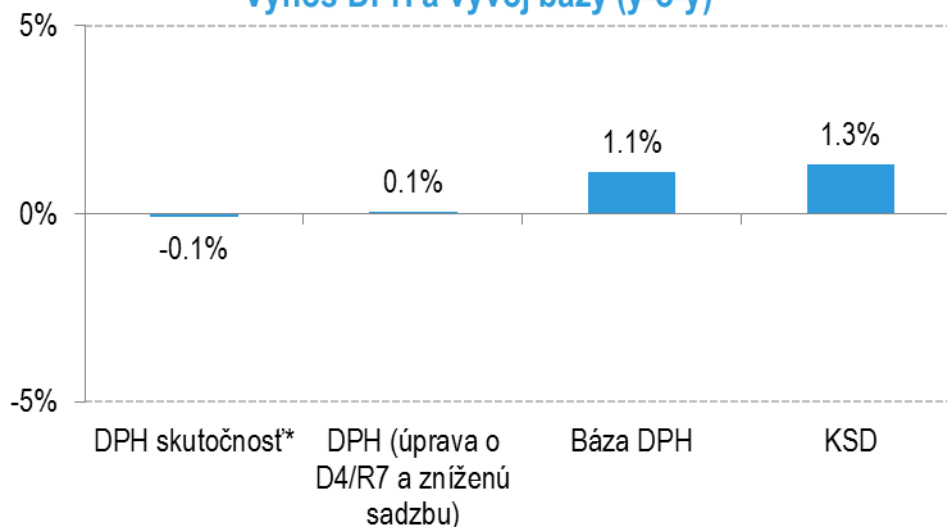
DPH: ukončenie roka 2020

- Pandémia ukončila silné rasty výnosu DPH, no pôvodné očakávania boli pesimistickejšie
 - Ak by sa ekonomika vyvíjala podľa prognózy z februára 2020, výnos by bol vyšší o cca. 200 mil. eur
 - V porovnaní s aprílom by chýbalo takmer 800 mil. eur

Porovnanie prognóz DPH 2020 (y-o-y)



Výnos DPH a vývoj bázy (y-o-y)



Zdroj: Daňové priznania FRSR, IFP



DPH: stabilná EDS

- Nepotvrdil sa prepad EDS ako v roku 2009
- Aktuálny 3. kvartál 15,81 vs. revidovaná EDS zo septembra 15,79

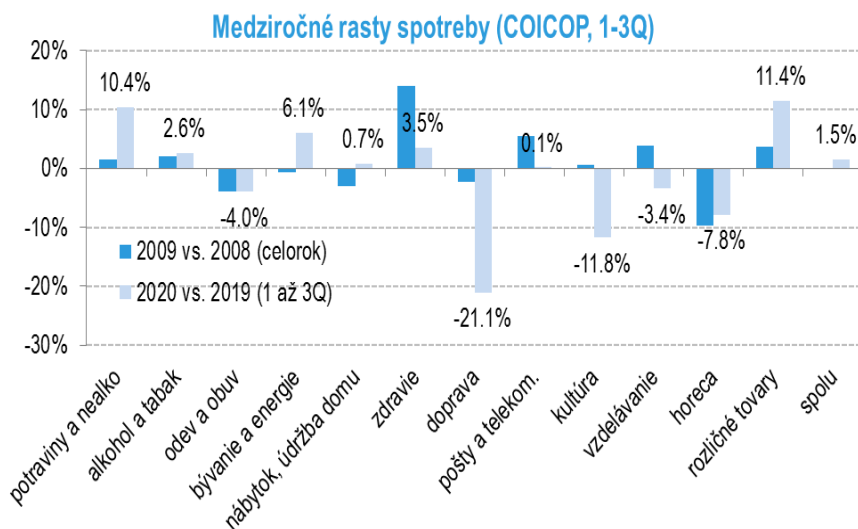


Zdroj: Daňové priznania FRSR, IFP

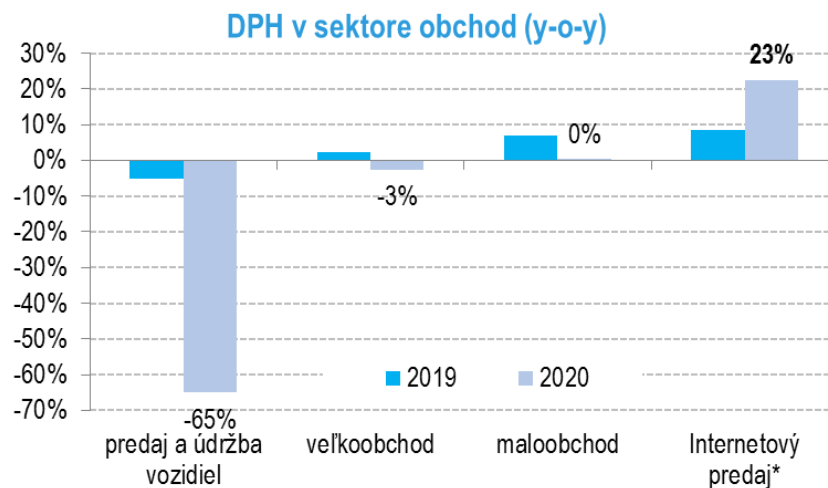


DPH: stabilná EDS

- Prečo ostala EDS v roku 2020 stabilná?
 - z pohľadu klasifikácie spotreby (COICOP) **rástla spotreba naprieč hlavnými tovarmi a službami** (výnimka je doprava)
 - prepady v sektore kultúra a vzdelávanie neovplyvnili úspešnosť DPH** (nulová sadzba), podobne **HORECA** nemá výrazný vplyv (vysoká daňová medzera)
 - presun nákupov do online prostredia** s nižšou medzerou podporené zavedením eKasy v maloobchode
 - objem transakcií platobnou kartou/mobilom prvýkrát prekonal objem platieb hotovosťou** (blog NBS)



Zdroj: ŠUSR



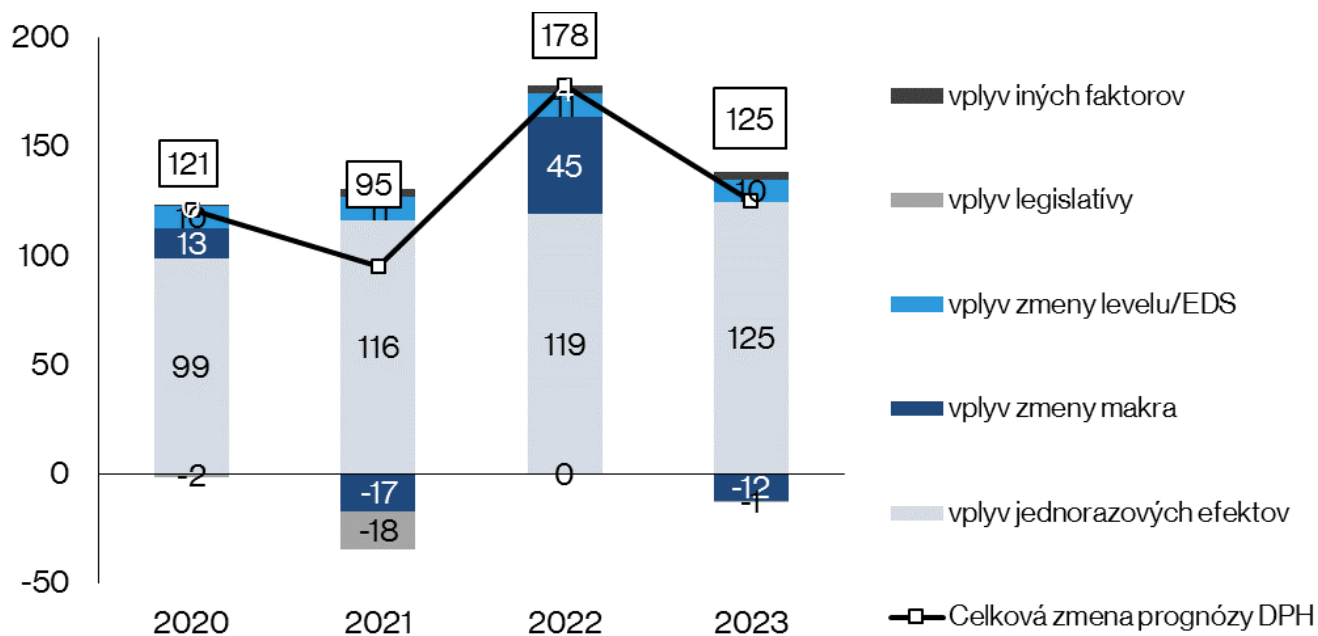
* Podmnožina maloobchodu

Zdroj: Daňové priznania DPH (január až november)



DPH: 2021 až 2023 mierne pozitívny vývoj

- Opravujeme dvojnásobné započítanie zníženej sadzby na potraviny a ubytovanie cez EDS a cez legislatívu
- Legislatíva:
 - dočasné oslobodenie respirátorov FFP2 a FFP3 od DPH
 - vplyv zvýšenia sadzieb tabaku už zahrnutý v predošlom výbore



Spotrebné dane – minerálne oleje

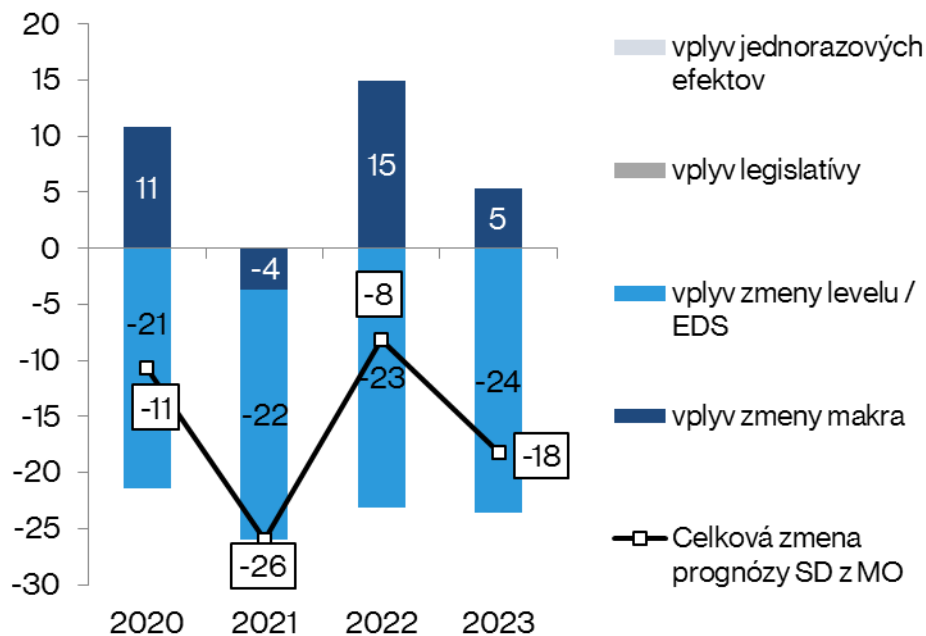
Vývoj 2020: -11 mil.

- (-) negatívny vývoj v závere roka spôsobený lockdownom

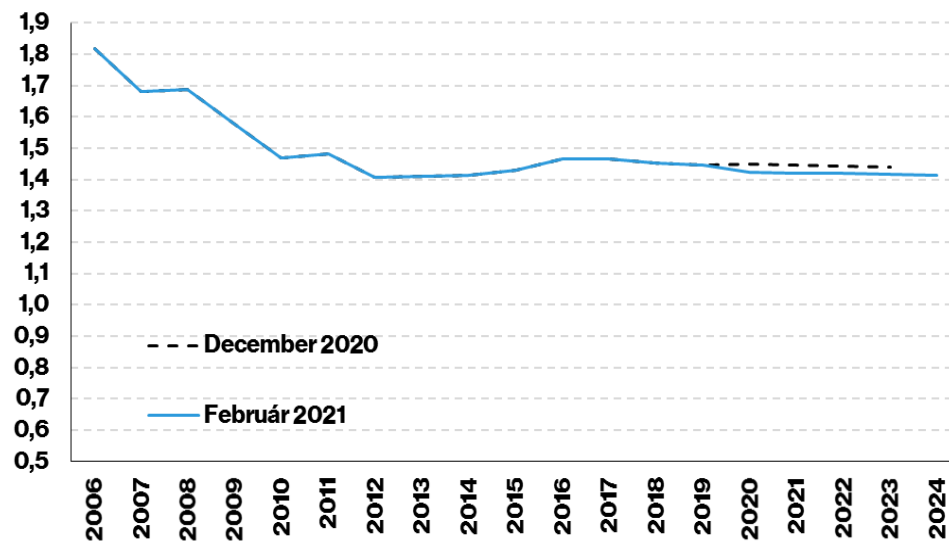
Prognóza 2021 až 2024: -26 až -18 mil.

- výrazný vplyv zohľadnenia EDS, zmena makrobázy s menším vplyvom

Zmena odhadu SD z MO (v mil. eur)

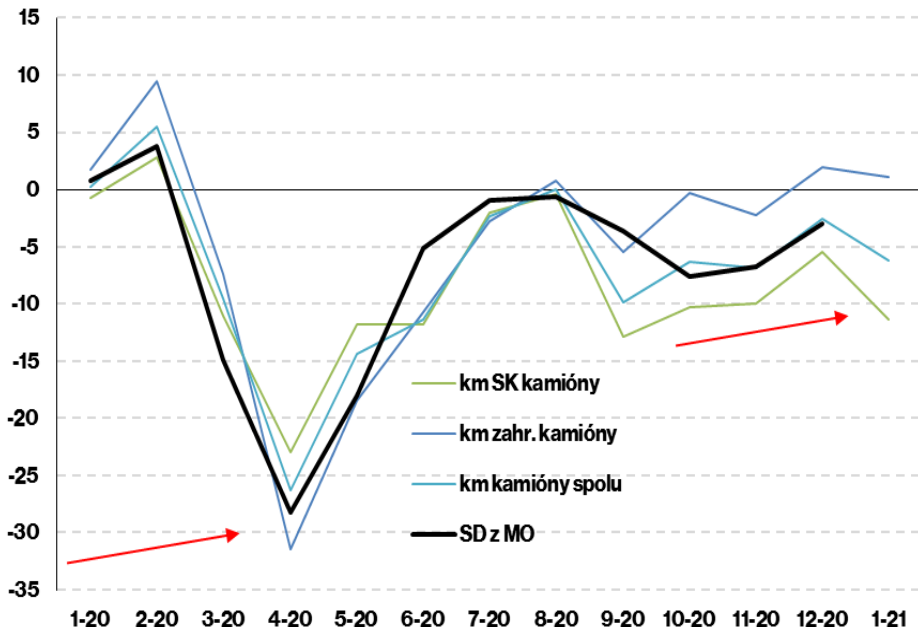


EDS SD z minerálneho oleja (v % z HDP s.c.)

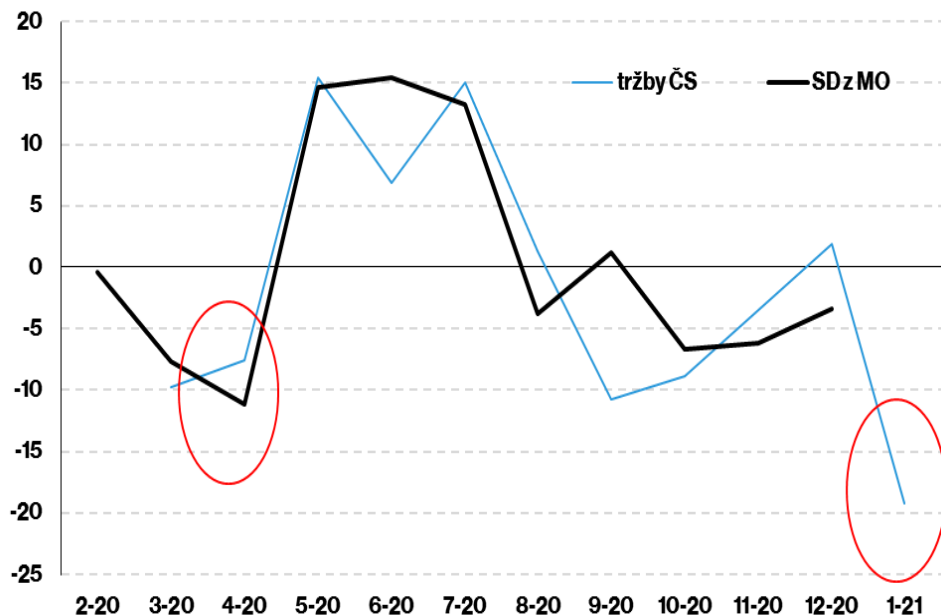


Spotrebné dane – minerálne oleje (2)

Medziročná zmena na základe údajov z mýta (v %)



Medzimesačná zmena na základe eKasy a priznaní (v %)



Tabakové výrobky (1)

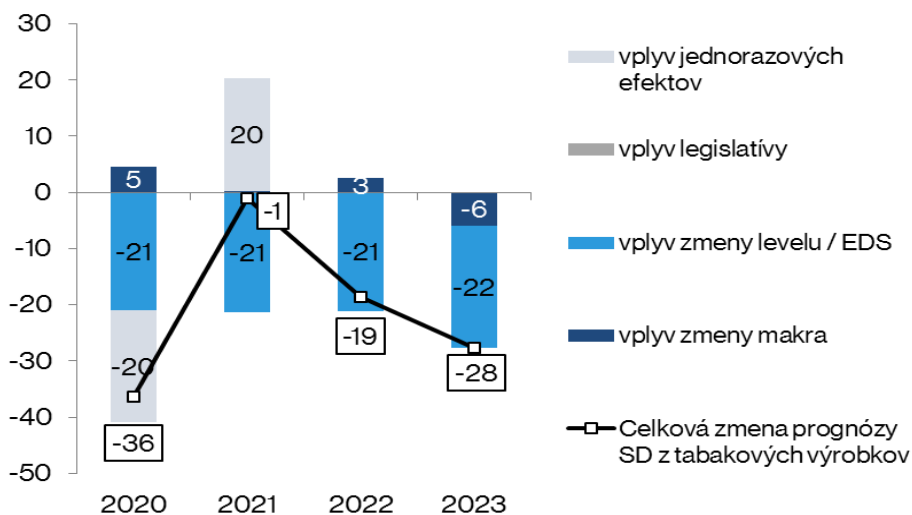
Vývoj 2020: -36 mil.

- Jednorazový vplyv – subjekt nezaplatil v decembri 20 mil. → pozitívny vplyv na 2021
- 2020 vzrástol podiel tabaku na úkor cigariet
- Okrem menšieho objemu cigariet aj oneskorené zvyšovanie cien v čase korony

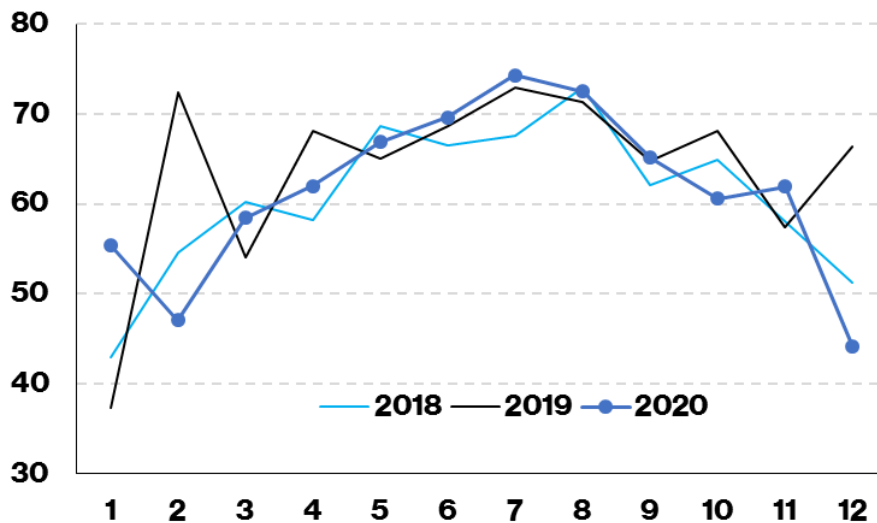
Prognóza 2021 až 2024: -1 až -28 mil.

- (-) najmä zohľadnenie EDS z 2020

Zmena odhadu SD z tabakových výrobkov (v mil. eur)

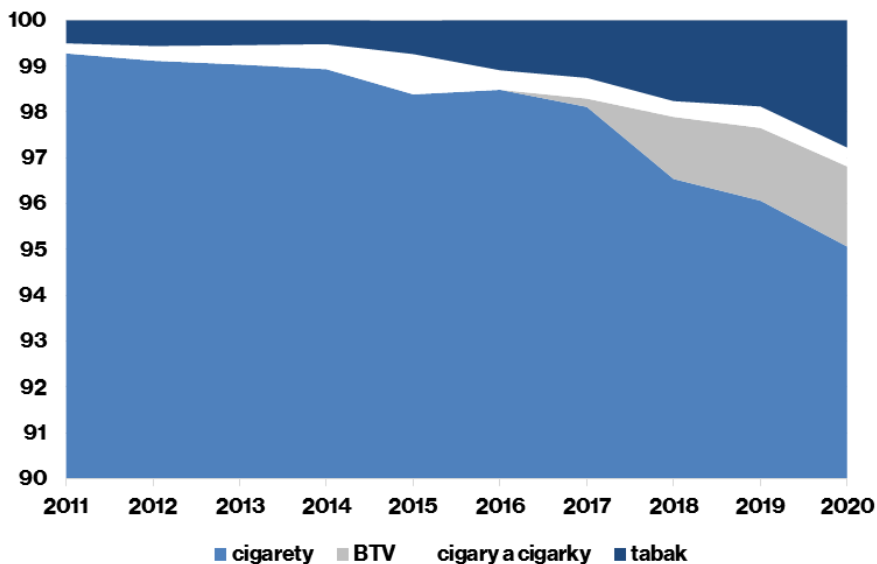


SD z tabakových výrobkov po mesiacoch (v mil. eur)

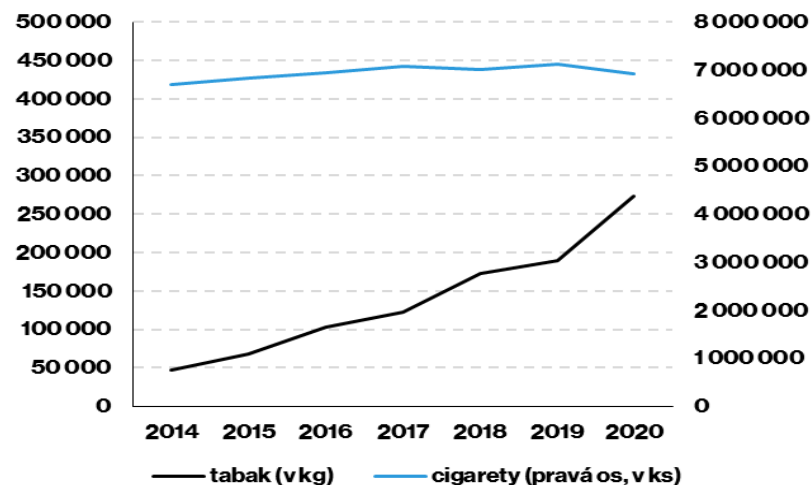


Tabakové výrobky (2) a ostatné SD

Podiel tabakových výrobkov na výnose (v %)



Množstvá cigariet a tabaku uvoľnených do DVO



Ostatné SD - 2020: +2 mil.

- Výnos z piva a vína mierne pod očakávaniami minulého výboru, ostatné spotrebné dane sa naplnili

Ostatné SD - 2021 až 2024: 0 až -3 mil.



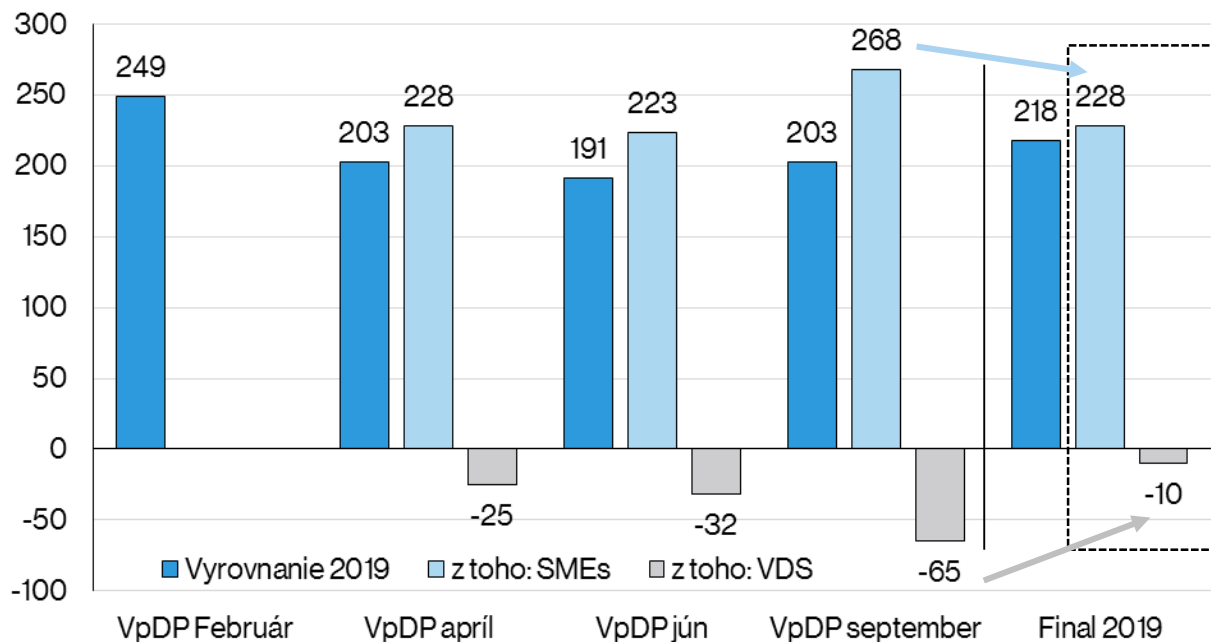
Priame dane a ostatné dane

DPPO: 2019 potiahli veľké firmy

▪ Vyrovnanie za rok 2019: 218 mil. eur (+15 mil. eur)

- Vyrovnanie SME mierne pod očakávaniami (-40 mil. eur),
- VHS naopak pozitívne prekvapili (+55 mil. eur)
- Legislatíva → úprava odpočtu strát z 20 mil. eur na 27 mil. eur, aktualizácia podľa daňových priznaní 2019
- Vykazované v roku 2020 z dôvodu metodiky ŠU SR

Analytické rozdelenie vyrovnania 2019 (v mil. eur)



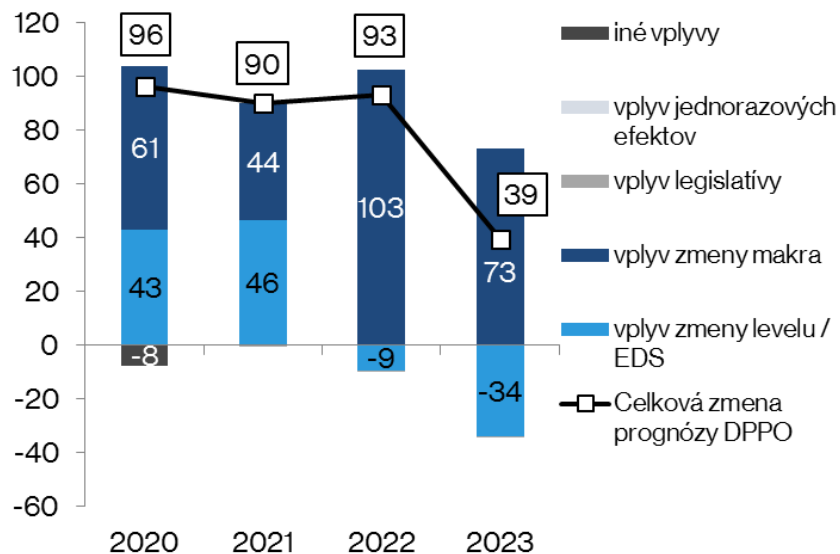
DPPO: 2020 a 2021

2020: +96 mil. eur

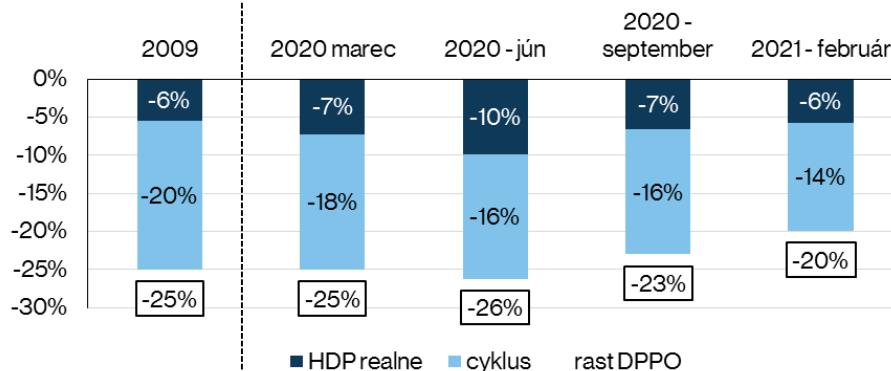
- Nedostatok informácií na zhodnotenie vplyvu krízy na DPPO
- (+) Zlepšenie HDP oproti predošlému scenáru zo septembra
- (+) Pozitívny 3Q, sentiment na 4Q lepší ako sa očakávalo
- (-) Finančný sektor hlási pokles ziskov o 27 % , s poklesom budú aj ostatné sektory

2021: +90 mil. eur

- Zachovaný predpoklad o pomalšom návrate z dôvodu odpisovania strát za 2020

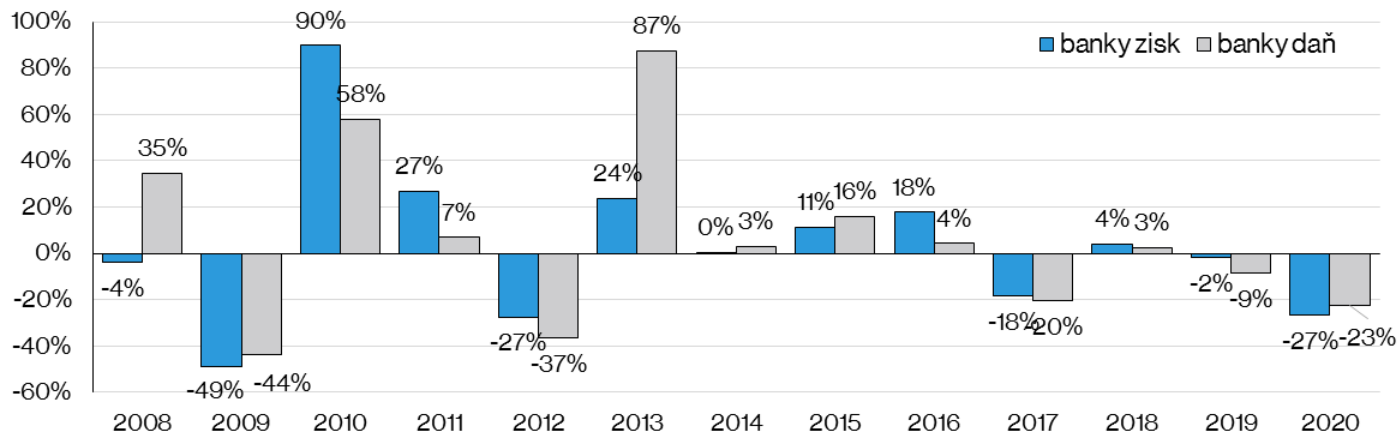


Zmeny prognózy v čase

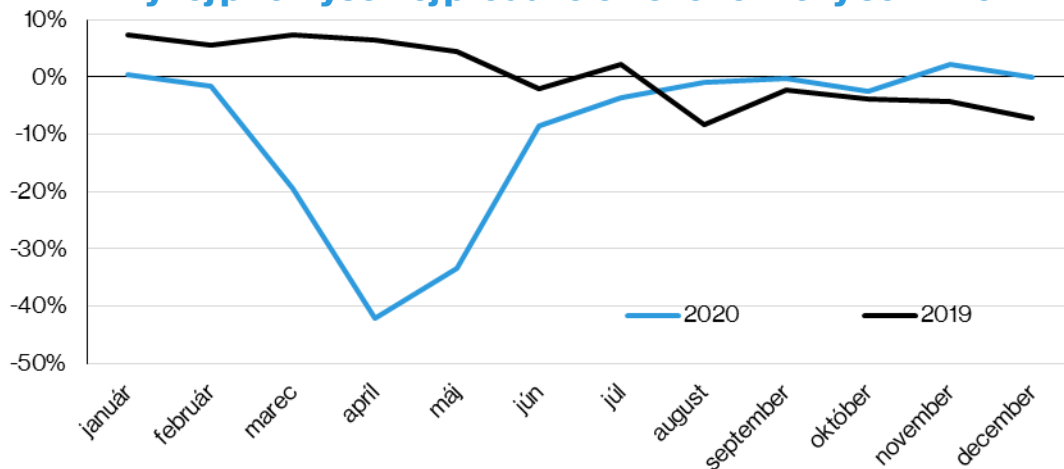


DPPO: Neistota v roku 2020

Vývoj ziskovosti bánk a ich daňovej povinnosti

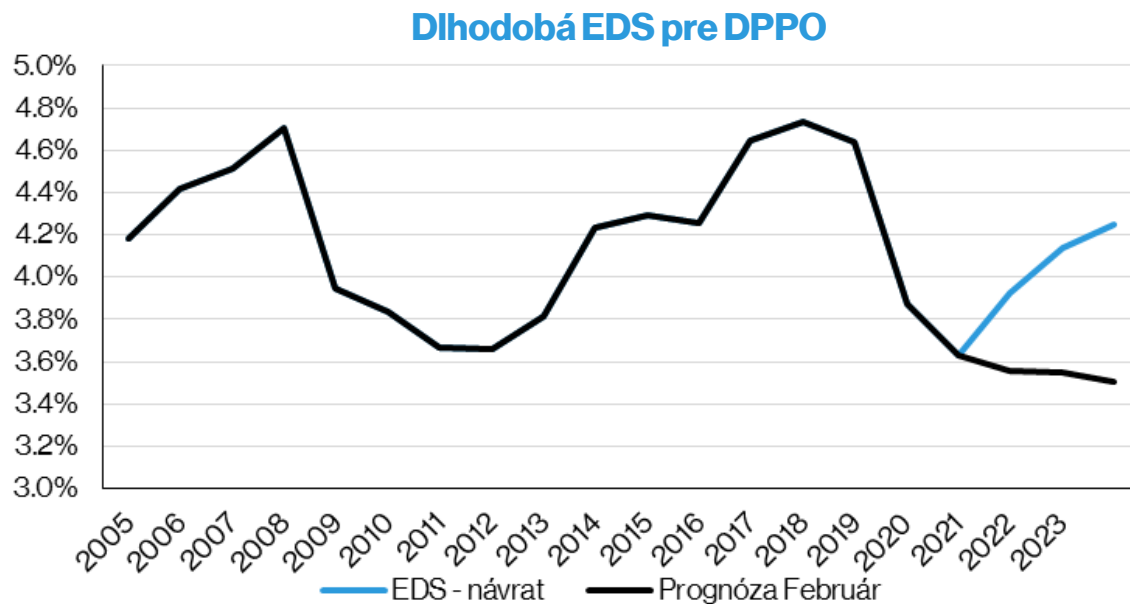


Vývoj priemyselnej produkcie - ekonomický sentiment



DPPO: Dlhodobý horizont

- Ponechávame stabilný vývoj EDS na koniec horizontu
- Prepád EDS v roku 2009 sa dostal na predkrízové hodnoty až po 10 rokoch
- EDS môže byť tlmená odpisom strát



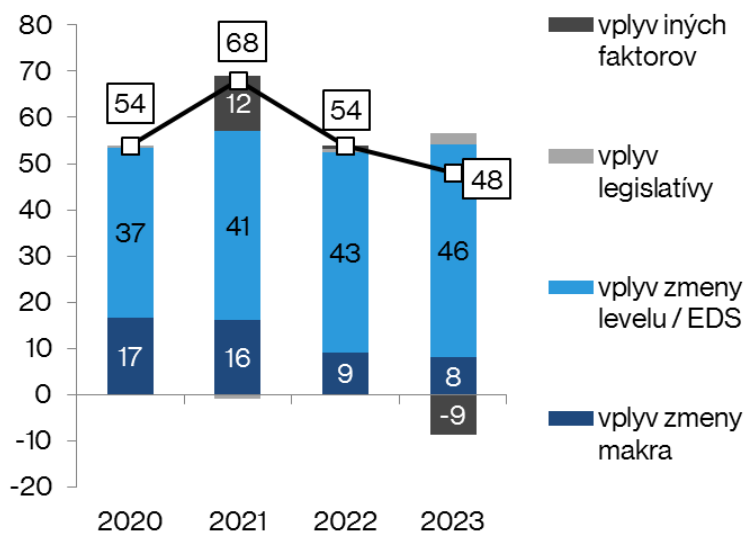
DPFO závislá činnosť

2020: uzavretie roka +54 mil. eur

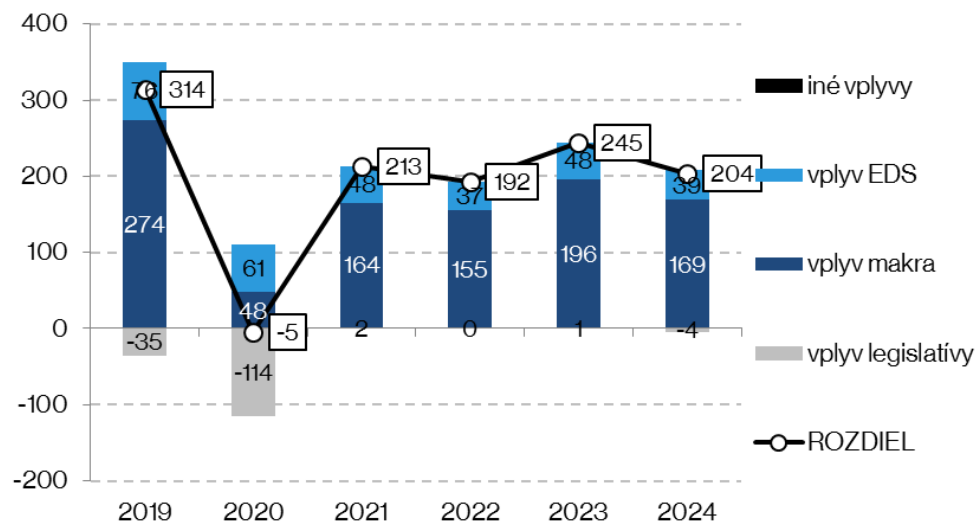
- Plnenie v 4Q výrazne nad vývojom na trhu práce
- Predpoklad, že 4Q jednorazovo ovplyvnený aj posunutými odmenami
- Legislatíva: finálne údaje o čerpaní 14. platu (v súlade s predpokladmi)

2021 – 2023: +68 až 48mil. eur

- Lepšia prognóza trhu práce a prenos silnejšieho výnosu z 2020 na celý horizont
- Nerovnomerná zmena prognózy tichého zdanenia (iné vplyvy)



Medziročné porovnanie (mil. eur)



Sociálne a zdravotné odvody

Sociálne odvody 2020: +41 mil. eur

- Lepší trh práce ale aj EDS

2021: +90 mil. eur

- Prenos lepšieho plnenia do ďalšieho roku a pozitívne makro
- Legislatíva: odklad odvodov za december a posunutie termínu na splatenie odložených odvodov za 2020 (metodická otázka)

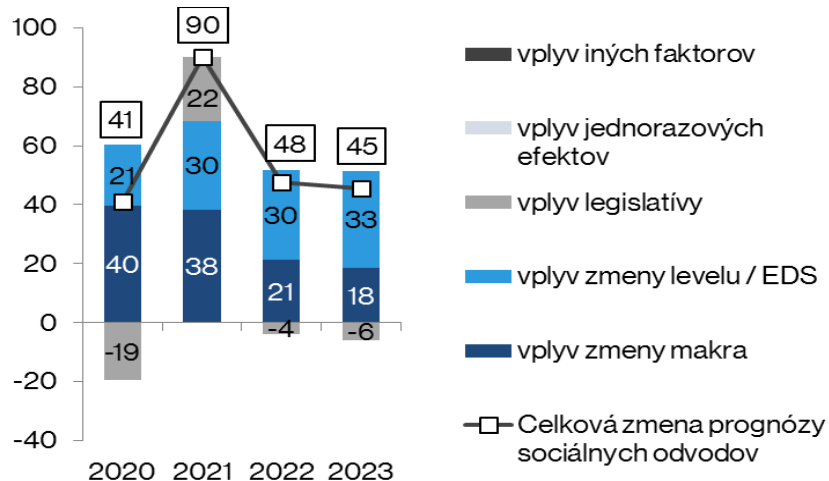
2022 až 23: v dlhšom horizonte oba odvody v súlade s lepším odhadom EDS a makra

Zdravotné odvody

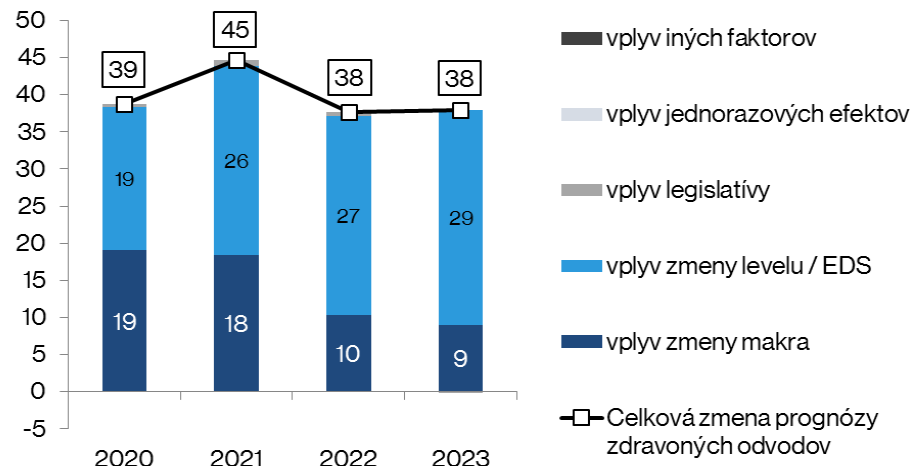
2020: +39 mil. eur

- Ovplyvnené aj makroekonomickým vplyvom aj lepším plnením
- Za rok 2020 pozitívnejšie ročné zúčtovanie, spôsobené posunom kvôli pandémii

Sociálne odvody



Zdravotné odvody



Daň z nehnuteľností

2020: -9 mil. eur

- Zatiaľ slabší 3Q, kvôli COVID-19 mali viaceré mestá splátkový kalendár až do 4Q
- Zpracované pozitívne riziko presunu medzi kvartálmi → údaje za 4Q z Nitry boli použité pre odhad výnosu aj pre ostatné krajské mestá so splátkovým kalendárom

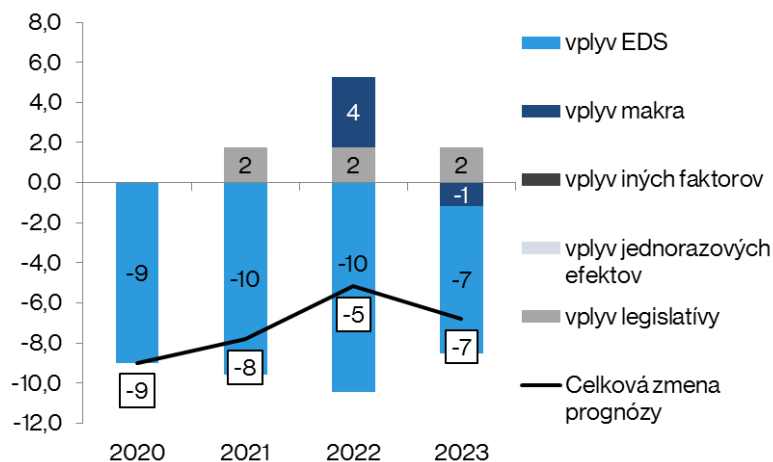
2021: -8 mil. eur

- Legislatíva: po výraznom zvyšovaní 2020 len 14 obcí zvyšovalo sadzby v 2021

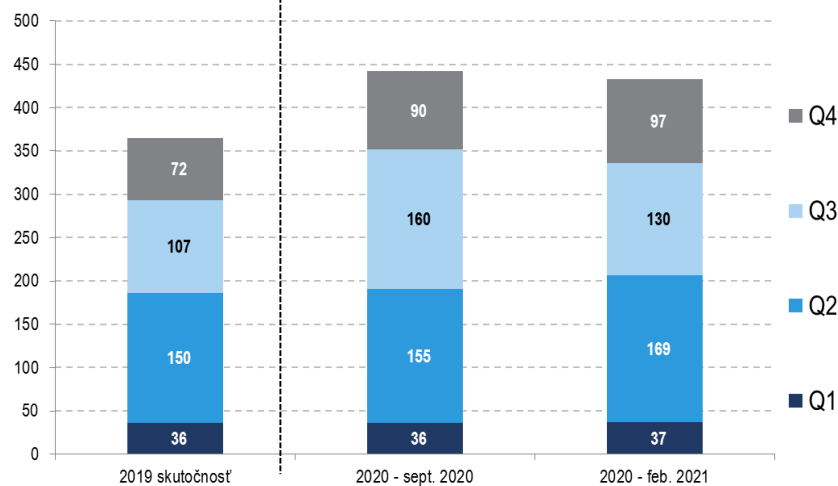
2022-2023: -5 až -7 mil. eur

- Rast v súlade s dlhodobým priemerom

Zmena oproti decembru (mil. eur)



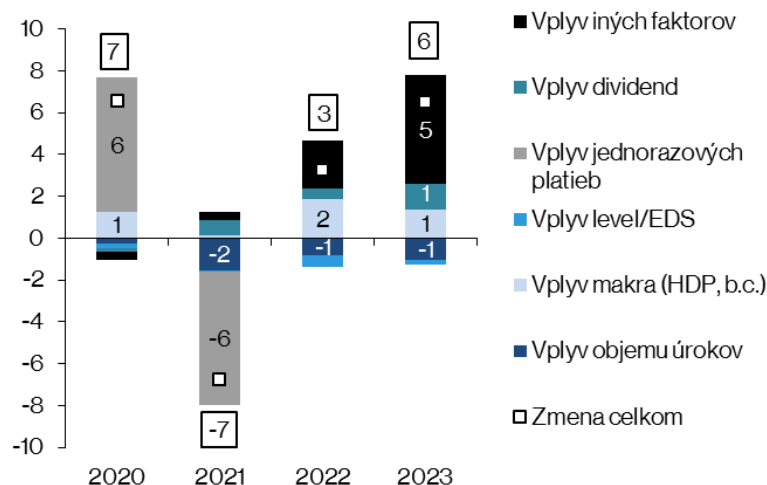
Výber po kvartáloch (mil. eur)



Daň vyberaná zrážkou

- **2020: +7 mil.**
 - (+) licenčný poplatok – pôvodne presunutý do roku 2021 (cca 6 mil.), ale zaplatený skôr
 - (-) RZZP - časť presunutá do 01/2021, nižšie celkové zúčtovanie
 - (-/+) dividendy – nevyplatil väčší subjekt, ale kompenzované menšími firmami
- **Prognózy na roky 2021 až 23: -7 až +6 mil.** (najmä vplyv NBS)
 - (-) úroky na celom horizonte
 - (+) dividendy – len mierne lepšie

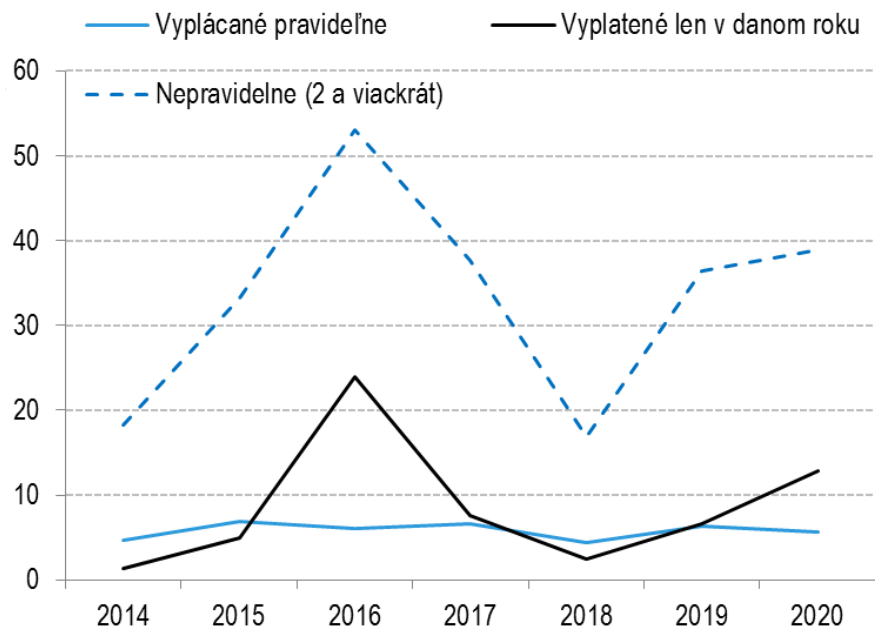
Porovnanie oproti decembrovému výboru (v mil.)



Zdanenie dividend

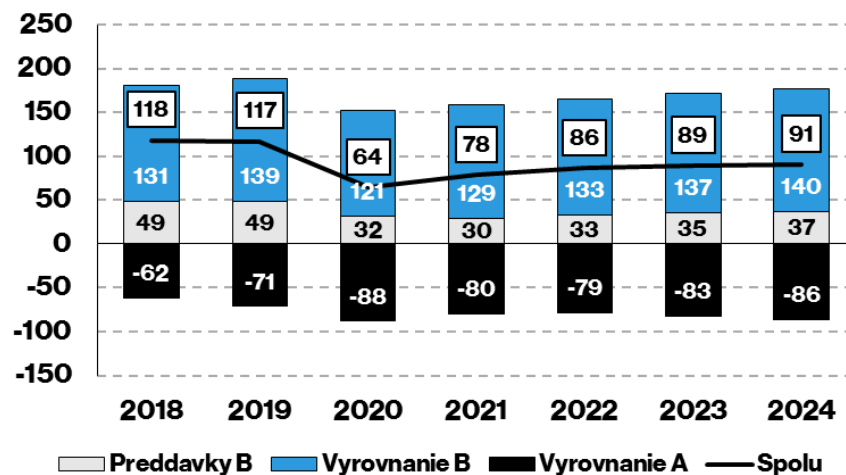
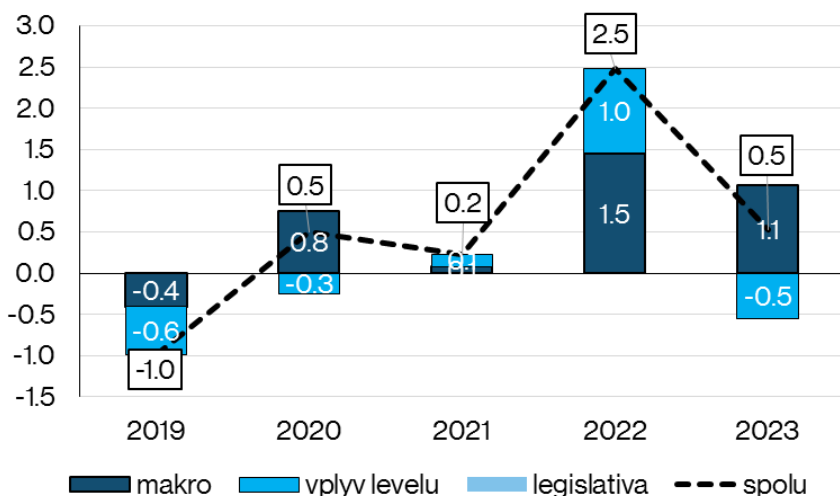
- Mierne vyšší level v roku 2020 (57 mil. eur) → dividendy z „dobrého“ roku 2019
- Firmy, ktoré vyplácajú dividendy pravidelne, sú bez výraznejšej zmeny (približne 10 %)
- Nárast firiem, ktoré si vyplatili dividendu prvýkrát len v roku 2020

Objem vyplácaných dividend (v mil. eur)



DPFO: podnikanie

- **2019: -1 mil. eur**
 - Nenaplnené vyššie očakávania o príjmoch SZČO v 2019
- **2021 až 2023: bez výraznejšej zmeny (+0,5 až +2,5 mil. eur)**
 - Neprenášame EDS v plnej miere z dôvodu upravením očakávaní o roku 2020:
 - Minulé odhady vychádzali z ohrozených sektorov, aktuálny odhad na základe SZČO, ktorí čerpali prvú pomoc → menší vplyv ako boli očakávania
 - Menší pokles SZČO, ktorí čerpali pomoc, ale nezpracované pozitívne riziko z rastu ostatných SZČO → veľká neistota pri živnostníkoch



Dane za špecifické služby

2020: +8 mil.

- Výrazne vyšší **výnos z odpadu** (+12 mil., 10% medziročný rast vs. dlhodobý priemer 2%) → údaje o sadzbách nie sú dostupné
- **Poplatok za ubytovanie, za verejné priestranstvá** → výpadok v lete kvôli korone, očakávaný výpadok aj 4Q
 - poplatok za ubytovanie na úrovni 38 % roku 2019

Prognóza 2021 až 2024: +6 až +13 mil.

- (-) Výpadok pri ubytovaní v 1Q 2021
- (+) Zapracovanie makra (HDP)
- (+) vplyv levelu z odpadov za 2020

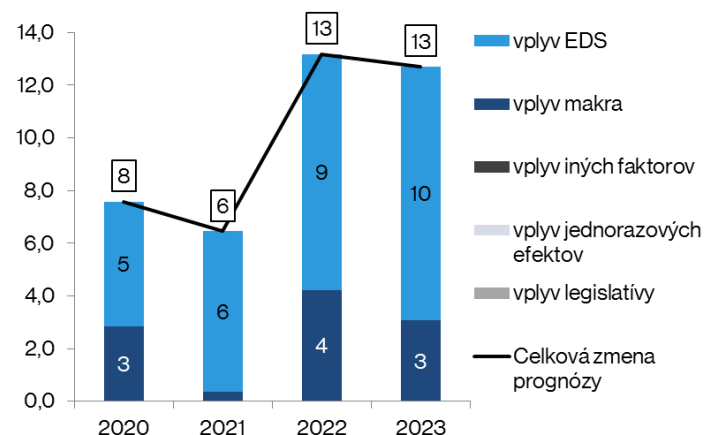
Daň z poistenia

2020: -9 mil.

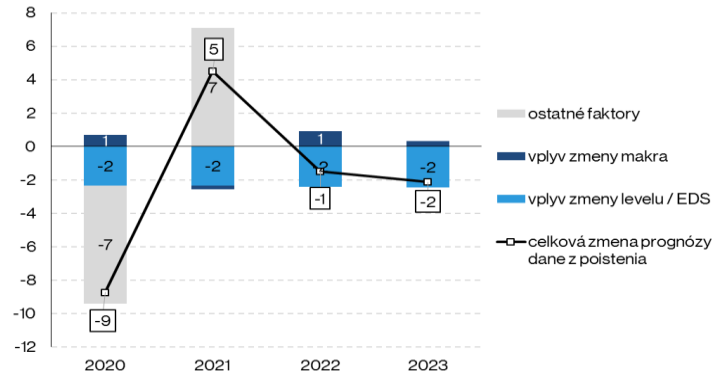
- kvôli víkendovému termínu platby výpadok 7 mil. v januári, presun do ďalšieho roka

Prognóza 2021 až 2024: +5 až -2 mil.

Zmena dane za špecifické služby (v mil. eur)

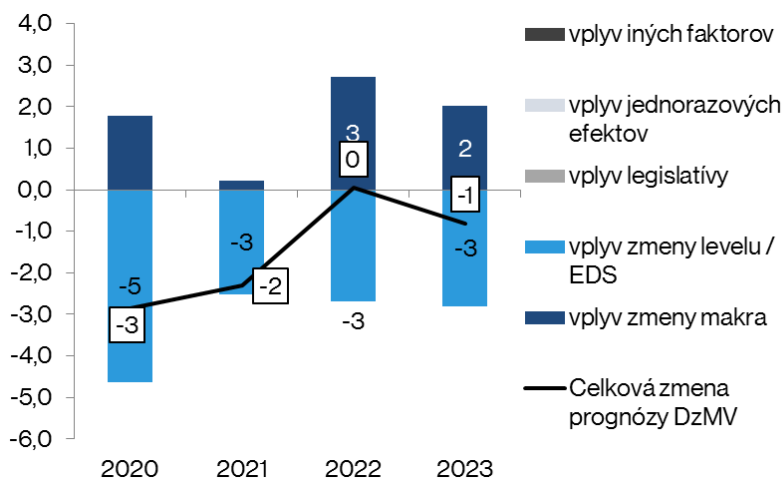


Zmena odhadu dane z poistenia (v mil. eur)

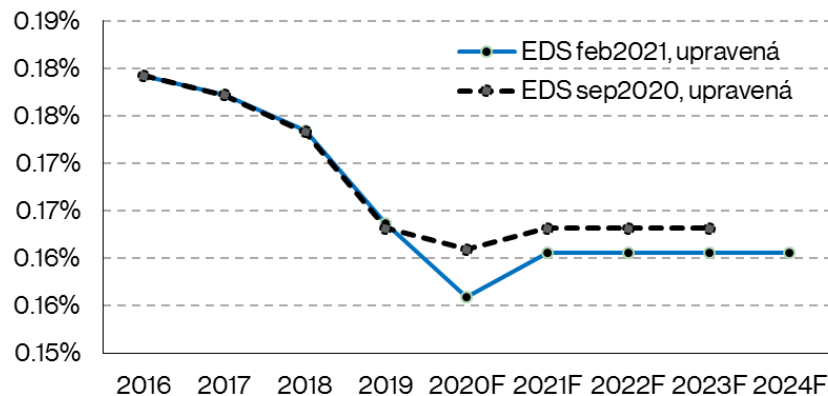


I Daň z motorových vozidiel

- **2020: - 3 mil. eur**
 - Slabší vývoj v nákladnej doprave indikuje horší rok, použité údaje od Skytoll
- **2021-2023: -2 až -1 mil. eur**
 - Čiastočný návrat k predkrízovým hodnotám. Neočakávame plný návrat k predkrízovým hodnotám EDS

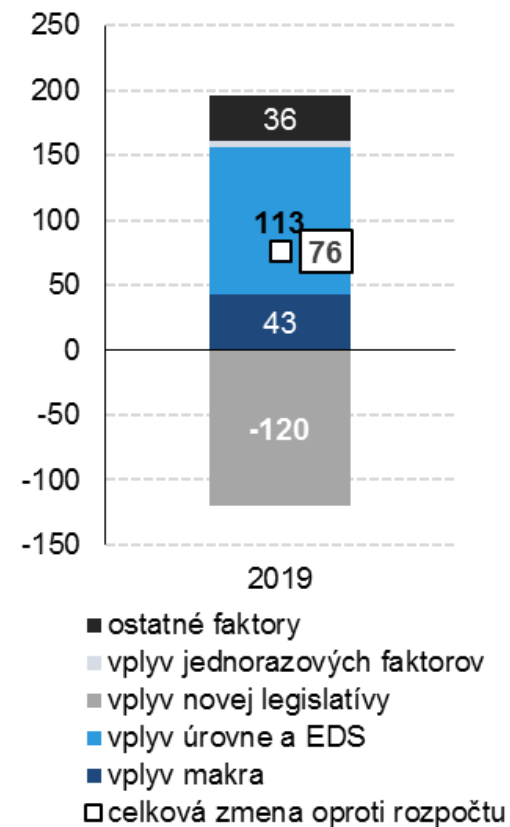


Očistená EDS



Finálne hodnotenie daní za rok 2019

	Odhad Výboru	Skutočnosť	Rozdiel	Rozdiel (v %)
	december 2018	február 2021		
DPFO	3 399	3 533	135	4,0
Zo závislej činnosti	3 281	3 410	129	3,9
Z podnikania	118	124	6	4,8
DPPO	2 881	2 744	-137	-4,7
Zrážková daň	236	246	10	4,2
DPH	6 646	6 830	184	2,8
Spotrebné dane	2 426	2 373	-53	-2,2
Ostatné dane*	1 339	1 228	-111	-8,3
Sociálna poisťovňa	8 113	8 163	51	0,6
Zdravotné poisťovne	4 004	4 002	-2	-0,1
Spolu	29 044	29 120	76	0,3
% HDP	30,94%	31,02%	0,08 p.b.	-



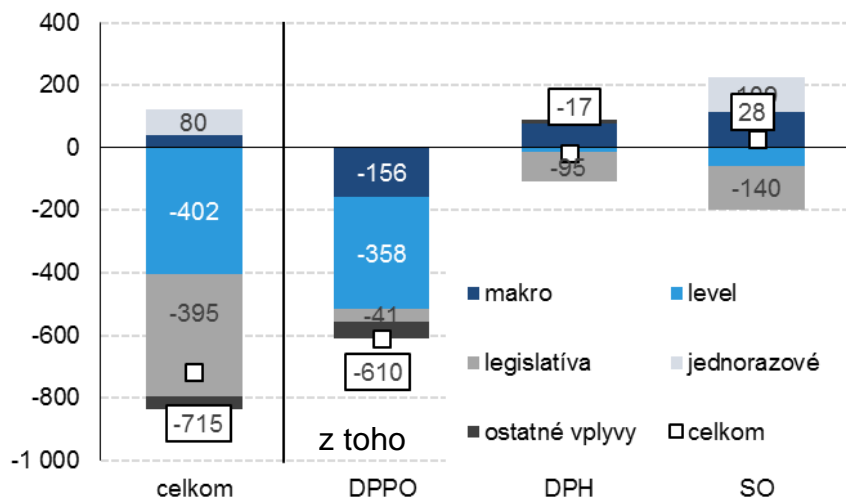
Dodatočné slidy

I Vývoj makroekonomických základní

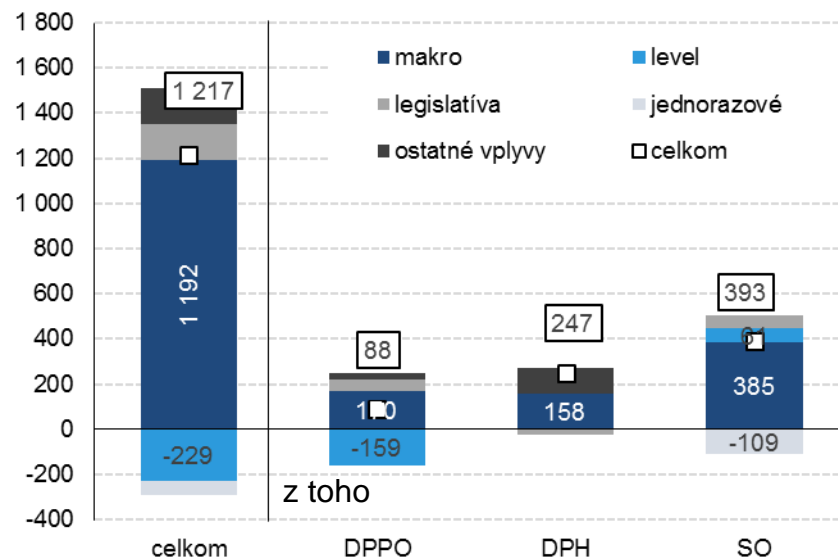
	Rozdiel február vs. september (rasty, v p.b.)			
	2020	2021	2022	2023
HDP; reálny (mld. Eur)	0,8	-1,2	1,5	-0,8
nominálny (mld. Eur)	1,2	-1,2	1,6	-0,5
Konečná spotreba domácností; reálna (mld. Eur)	0,6	-0,6	0,3	-1,2
nominálna (mld. Eur)	0,5	-0,8	0,6	-1,0
Upravená báza pre DPH	0,2	-0,5	0,9	-0,8
Priem. mesačná mzda za hospodárstvo; nom. (v Eur)	0,8	0,7	-0,5	-0,4
Počet zamestnaných; podľa evid. počtu; (v tis. osôb)	-0,3	-0,7	0,3	0,3
Mzdová báza (v mld. Eur)	0,5	0,0	-0,2	0,0
Stav vkladov; priemerný ročný (v mld. Eur)	2,5	-2,0	2,2	-0,9
Úroková sadzba z vkladov; priemerná ročná	-2,1	-1,7	1,8	0,8
Úroková báza (v mld. Eur)	-0,3	-3,6	3,9	0,0

I Medziročná zmena (2) - detailne

Zmena 2020 oproti 2019



Zmena 2021 oproti 2020

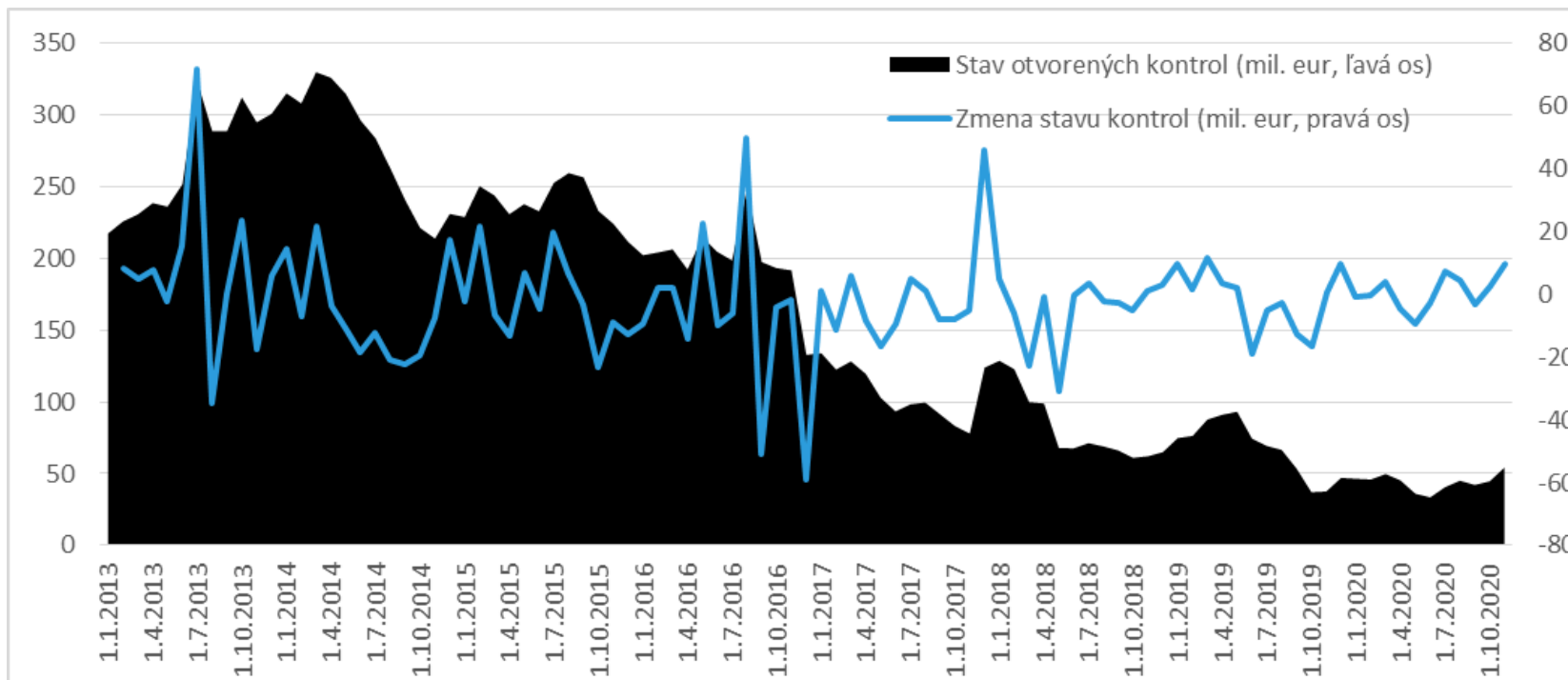


DPH: dvojnásobné započítanie zníženej sadzby

Ako vzniklo dvojité započítanie zníženej sadzby?

VpDP	mechanizmus EDS/prognóza
Feb_2020	<p>EDS za 1-3Q 2019: báza a výnos neobsahujú zníženú sadzbu na potraviny</p> <p>DPH = báza x EDS + znížená sadzba</p>
Jun_2020	<p>EDS za 1Q 2020: báza a výnos už obsahujú zníženú sadzbu na potraviny</p> <p>DPH = báza x EDS + znížená sadzba</p>

DPH: stabilný vývoj kontrol

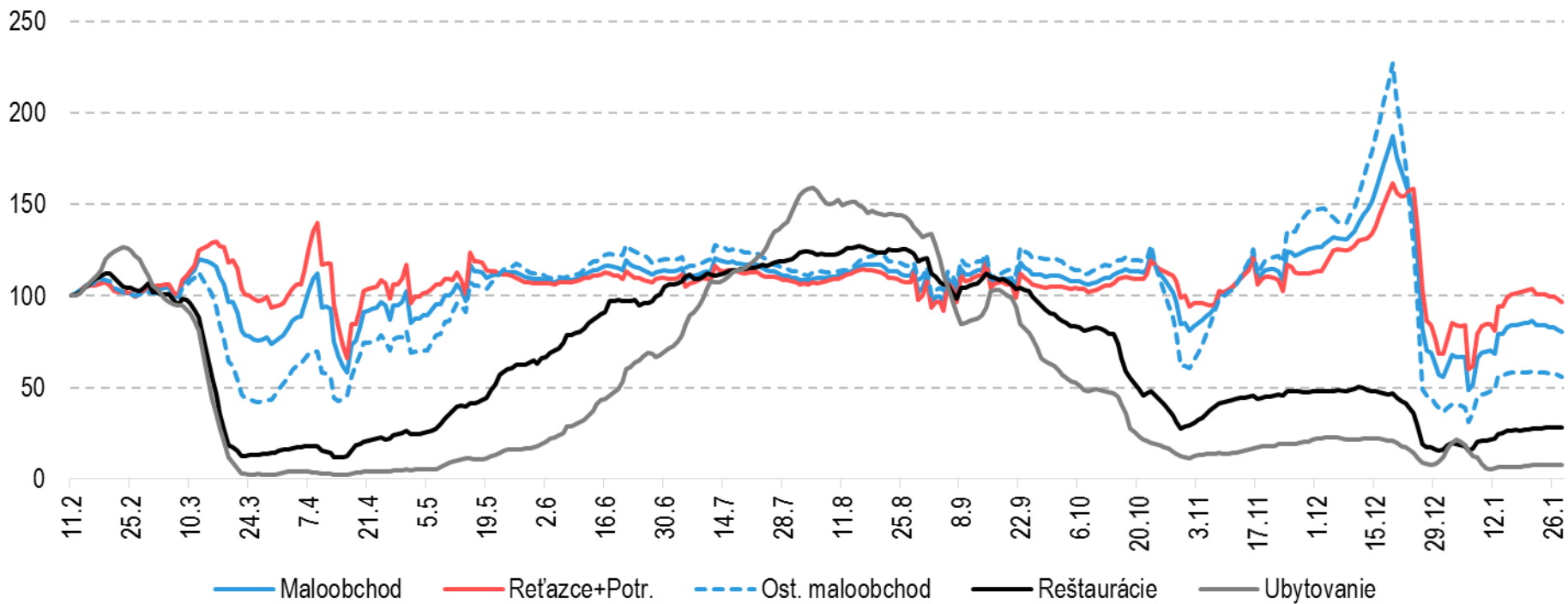


I DPH: platobná disciplína

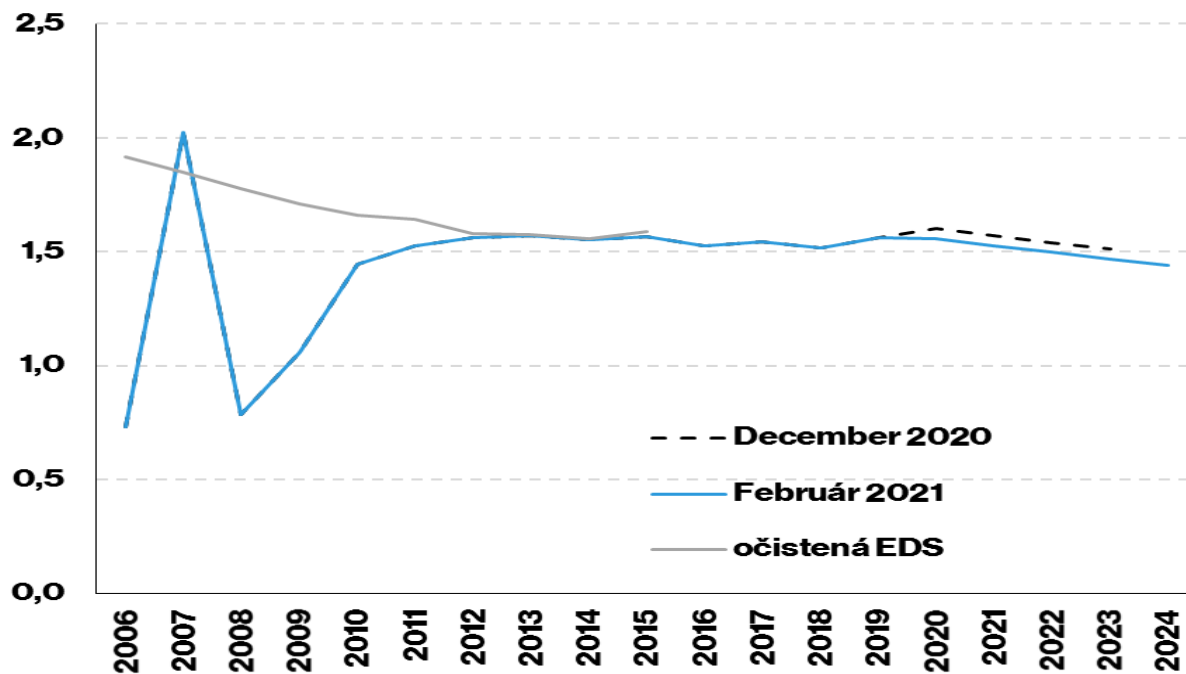
- Nedoplatky v závere roka v objeme cca 1 až 1,5 % kompenzuje doplácanie nedoplatkov zo začiatku roka

2020	Priznaná VDP	Neuhradená VDP	Disciplína platenia
Január	875,1	3,3	99,6%
Február	830,0	5,7	99,3%
Marec	807,5	6,8	99,2%
Apríl	668,1	5,7	99,1%
Máj	751,6	6,8	99,1%
Jún	939,7	10,4	98,9%
Júl	920,3	9,9	98,9%
August	928,8	9,1	99,0%
September	936,5	11,0	98,8%
Október	970,2	13,0	98,7%
November	945,6	14,5	98,5%
1.Q.	28,4	1,1	96,0%
2.Q.	27,7	0,8	97,2%
3.Q.	27,5	0,8	97,2%
SPOLU	9657,2	99,0	99,0%

eKasa



I Dlhodobá EDS pri tabakových výrobkoch



I Ostatné dane

Poplatok za odpad – mierny nárast

- **2020:** podľa očakávania, len mierne lepšie
- **2021:** presun levelu

Dane z medzinárodného obchodu – mierny nárast

- **2020:** skutočnosť podľa očakávania
- **2021:** len mierny nárast na základe 2020

RTVS:

- **2020: oproti výboru vyšší výnos o 1,7 mil.,** z toho dlžné FO nad rámec dlhodobých vývojov 1,1 mil.
- **2021: mierne zvýšenie +1,1 mil.** – level 2020 z bežných platieb a časť pozitívneho vývoja dlžného FO z 2020.