



Výbor pre daňové prognózy

73. zasadnutie
September 2023



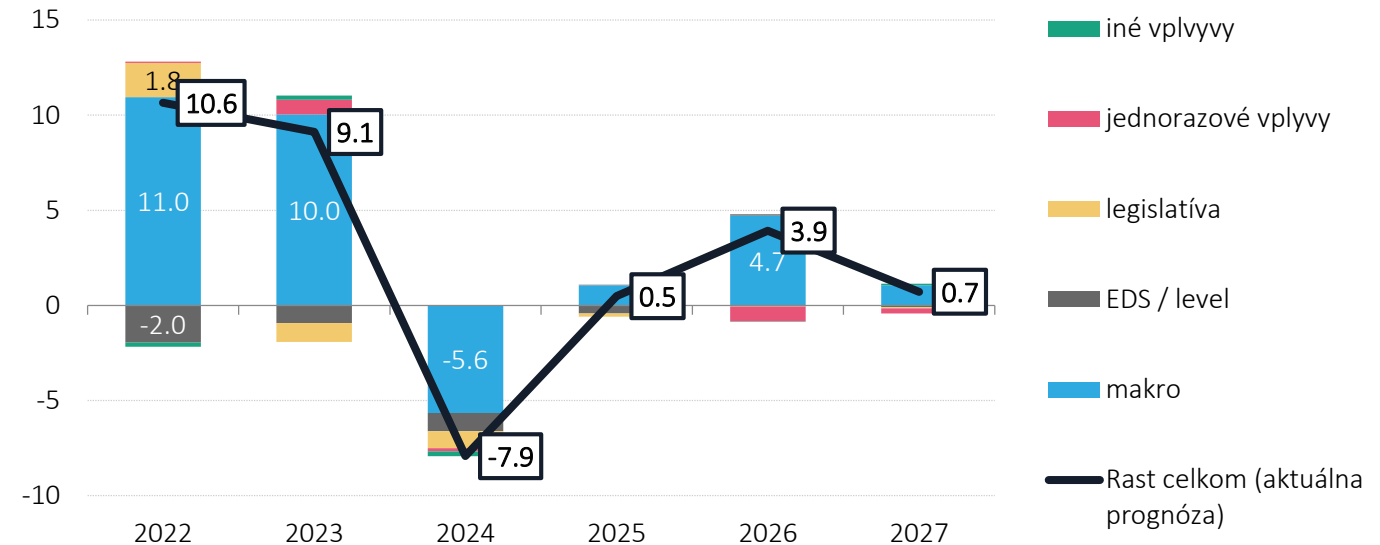
PRÍJMY

- Vysoké medziročné rasty len do roku 2023 – najmä vplyv makra
- Od roku 2024 – rasty nižšie ako 5%
 - Oslabenie makroekonomického vplyvu
 - Negatívny vplyv legislatívy
 - Zníženie EDS

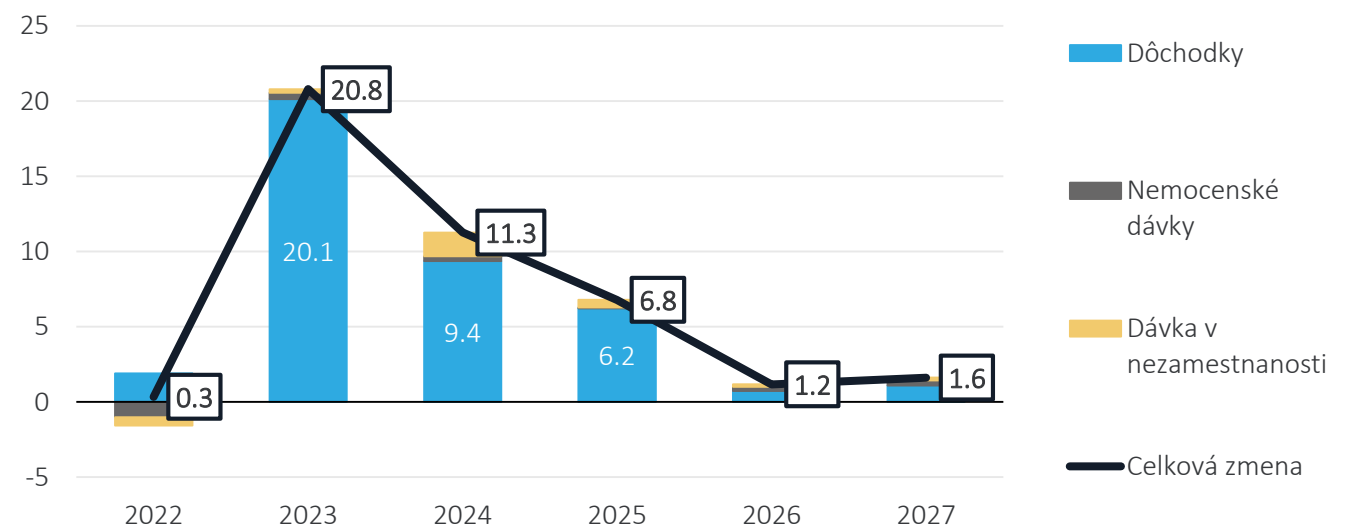
VÝDAVKY

- 2023 a 2024 silné rasty v dôsledku vysokých valorizácií, smerom ku koncu horizontu sa situácia stabilizuje
- Vplyvom vyrovnaného rozpočtu by sa v porovnaní s NPC scenárom najviac spomalil rast v rokoch 2026-2027 (až o 3 p.b.)

Medziročné rasty daňovo-odvodových príjmov (v %)



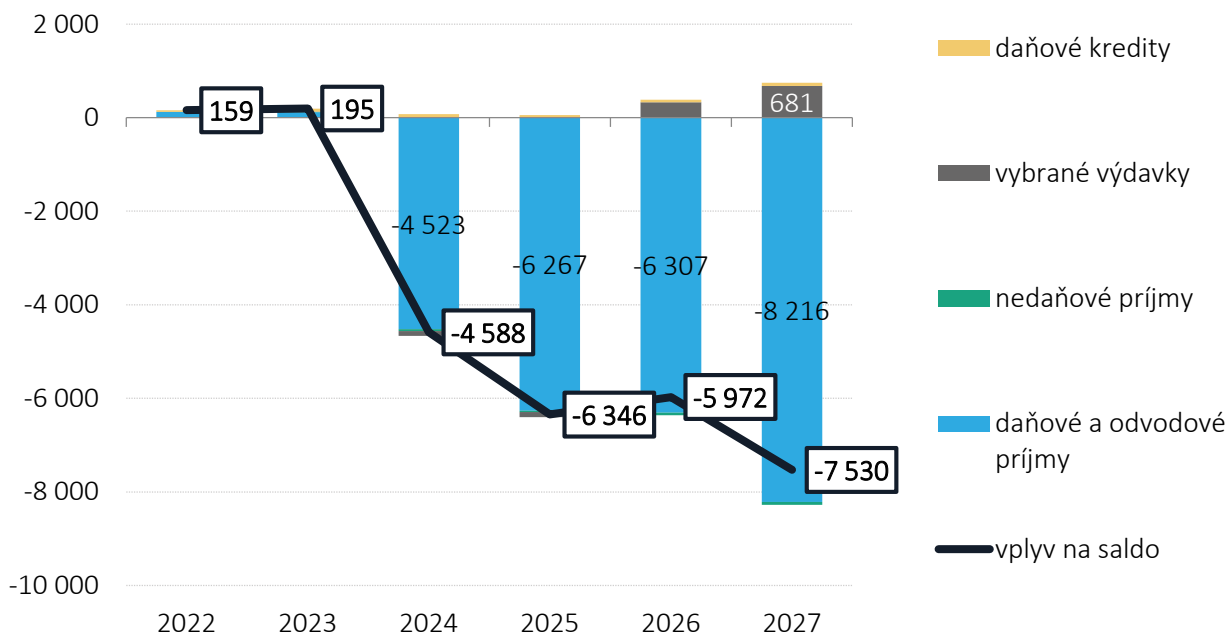
Medziročné rasty vybraných výdavkov (v %)



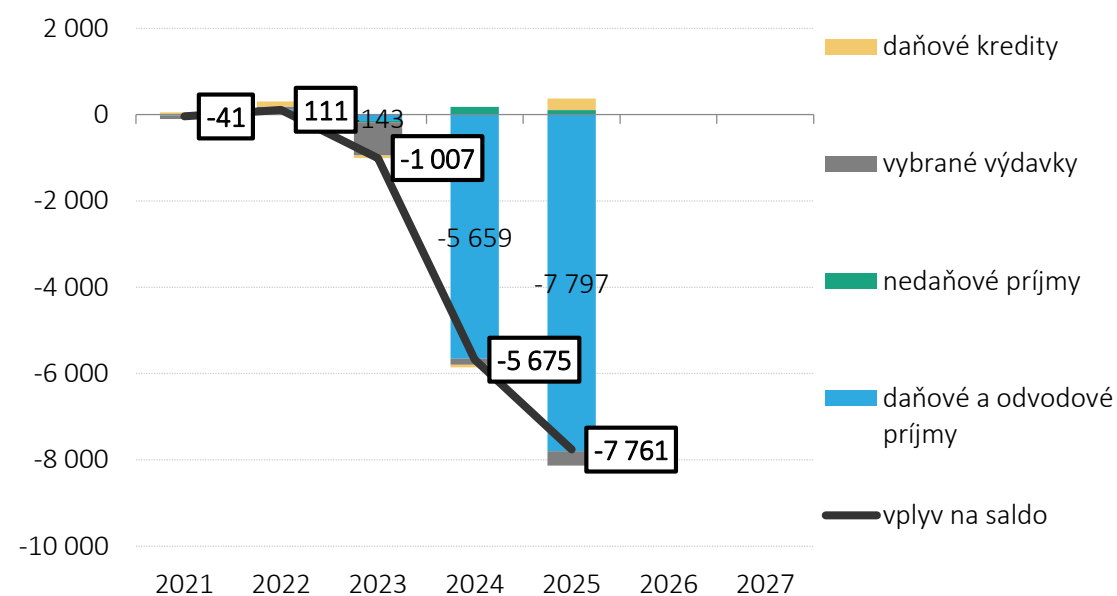
Zmena oproti minulej prognóze a rozpočtu



Zmeny oproti júnovej prognóze (v mil.)



Zmeny oproti rozpočtu (v mil.)

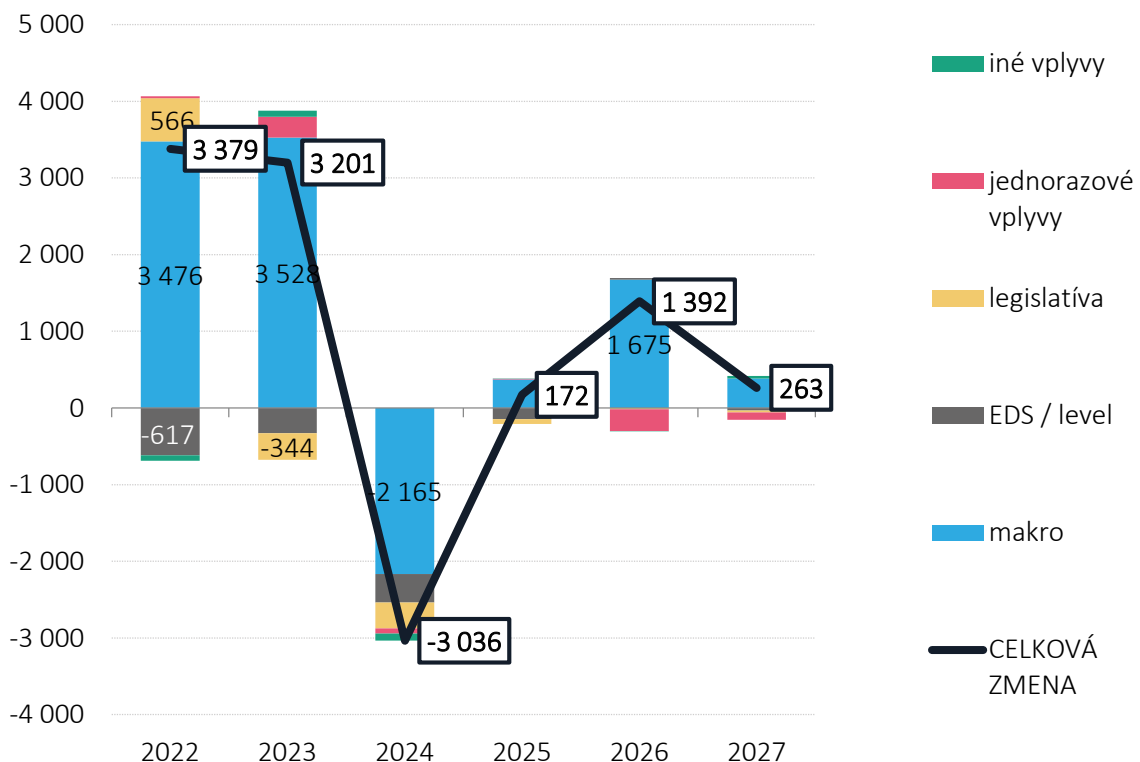


Prognóza
daňovo-odvodových príjmov
2022 - 2027

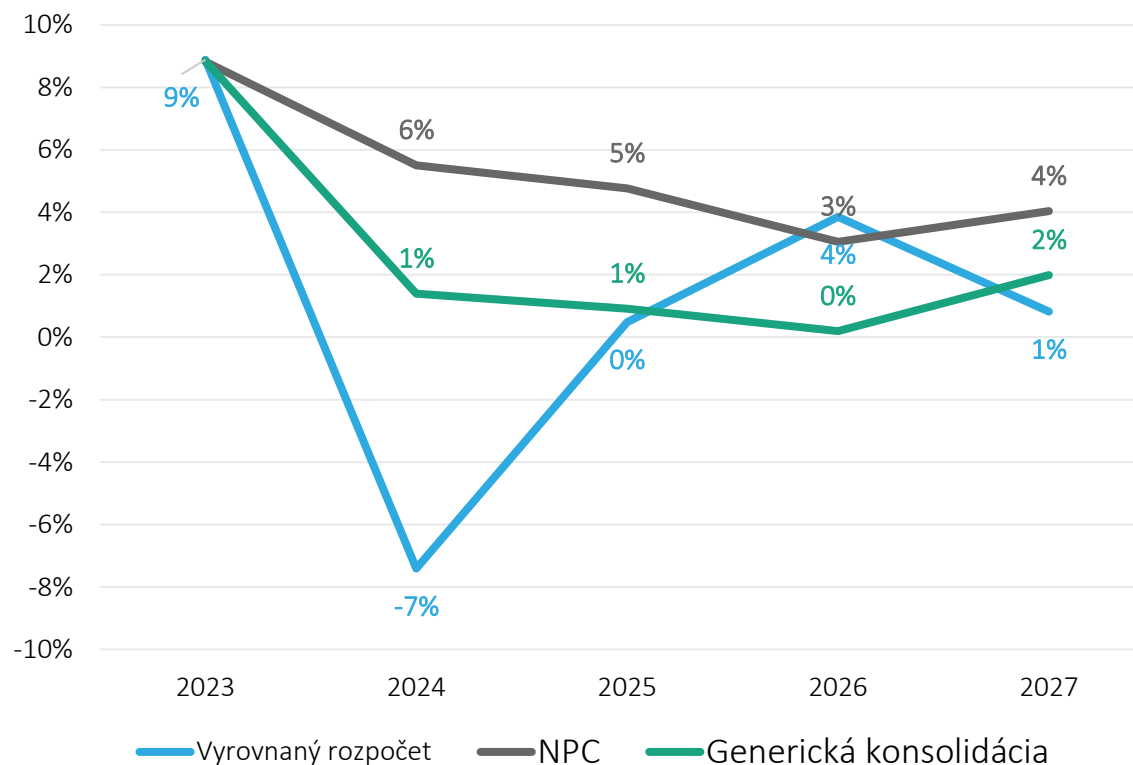
Medziročné zmeny prognózy



Medziročné zmeny – nominálne (v mil. eur)



Medziročné zmeny – percentuálne, vrátane scenárov (v %)

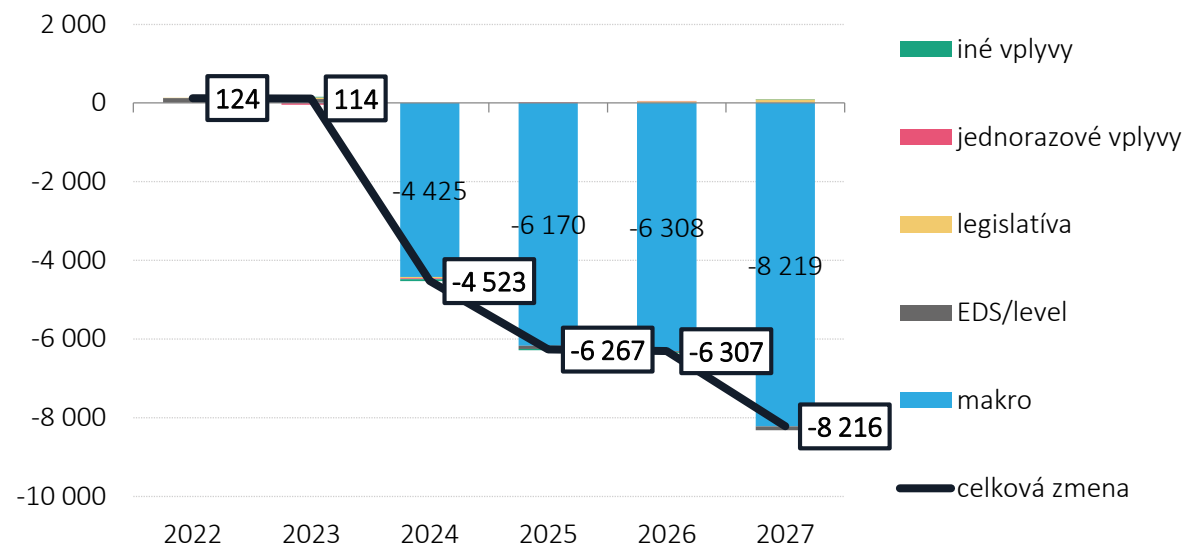


Zmena príjmov

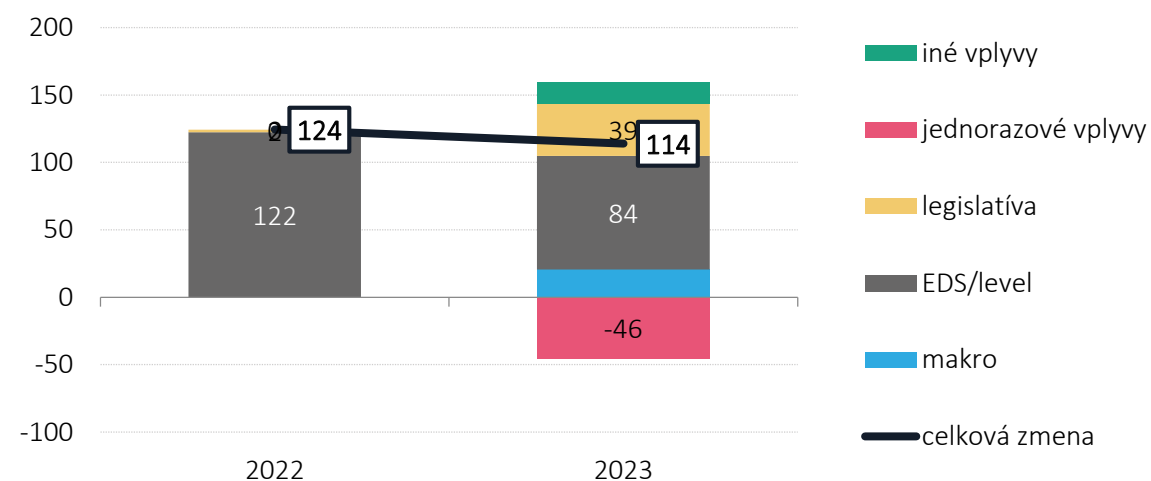
Porovnanie oproti júrovej prognóze

- Rok 2022:
 - Uzavretie:
 - DzMV– finálne údaje
 - Aktualizácia:
 - DPPO, DPFO z podnikania, OObeg
- Rok 2023:
 - Lepší trh práce a HDP, pokles spotreby domácností
 - Vyššia EDS pri korporátnej dani kompenzuje pokles EDS pri DPH
 - Legislatíva:
 - Výpadok z dôvodu oslobodenia potravinárov od SO
 - Zvýšenie odhadu Solidárneho príspevku
- Roky 2024 – 2027:
 - Výrazný negatívny vplyv makra - vyrovnaný rozpočet

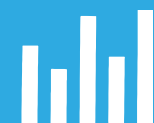
Zmeny oproti júrovému výboru (v mil. eur)



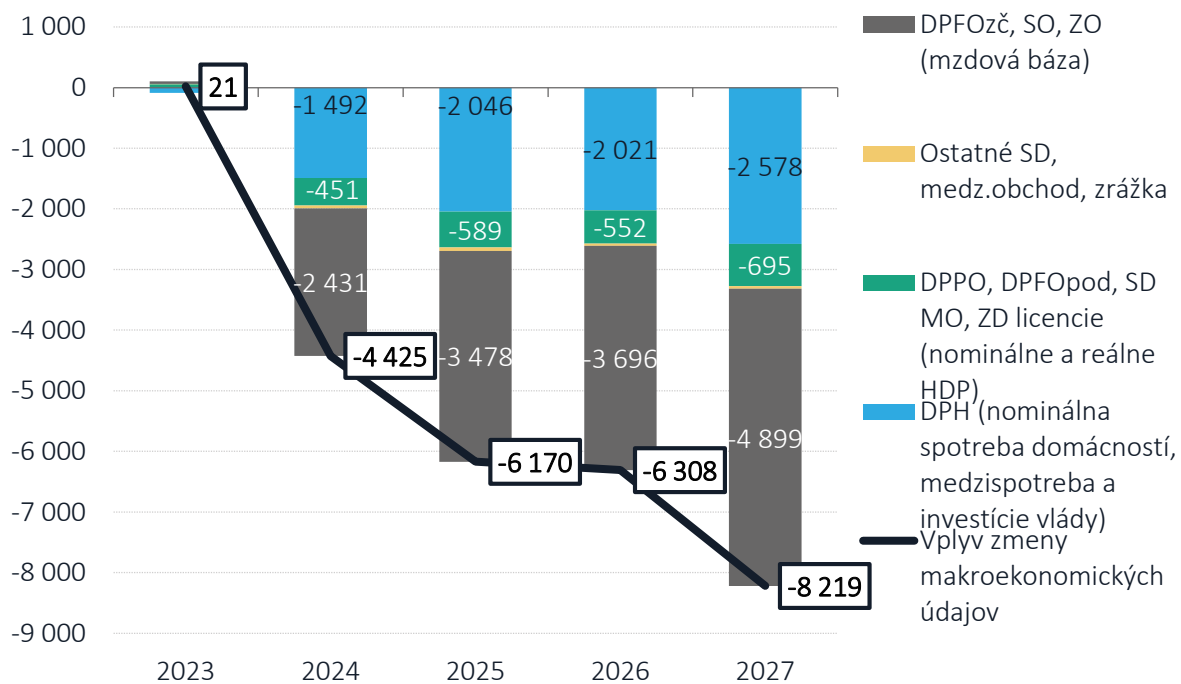
Zmeny oproti júrovému výboru len roky 2022 a 2023 (v mil. eur)



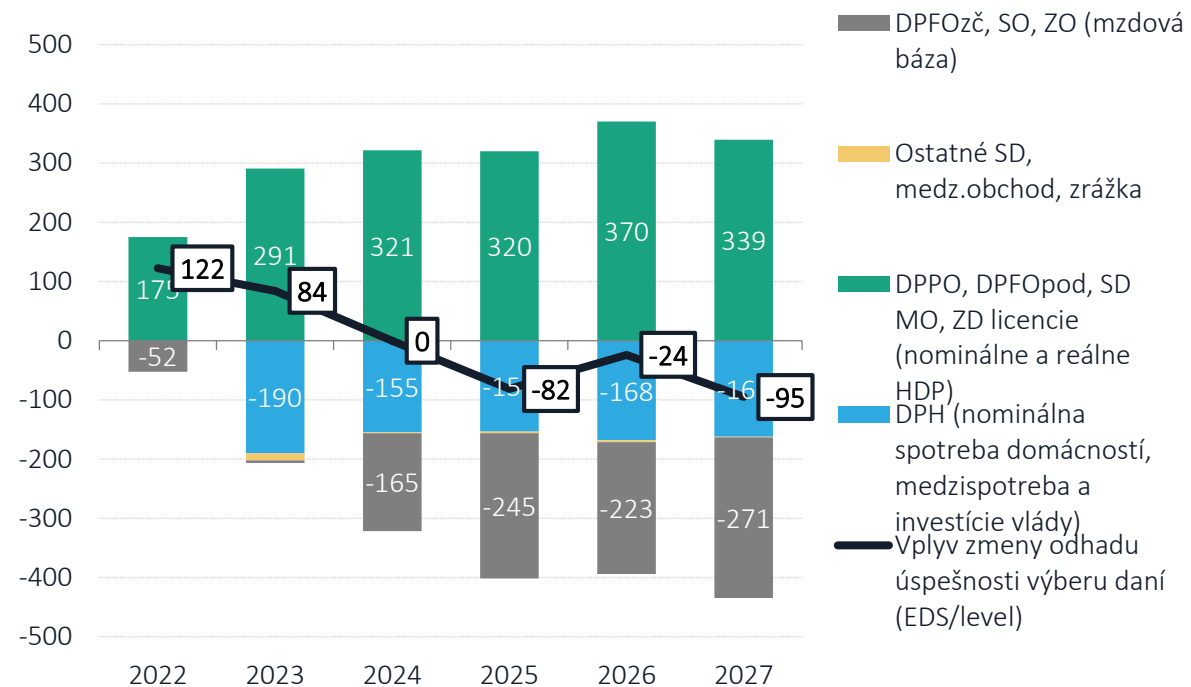
Dekompozícia oproti júnu



Makroekonomické základne s vplyvom na dane a odvody (v mil. eur)



Efektívna daňová sadzba daní a odvodov (v mil. eur)



Legislatíva použitá v aktuálnej prognóze

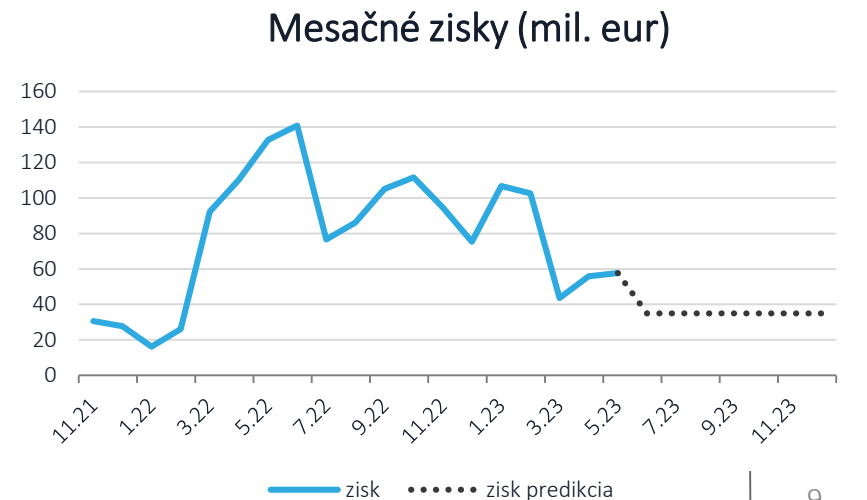
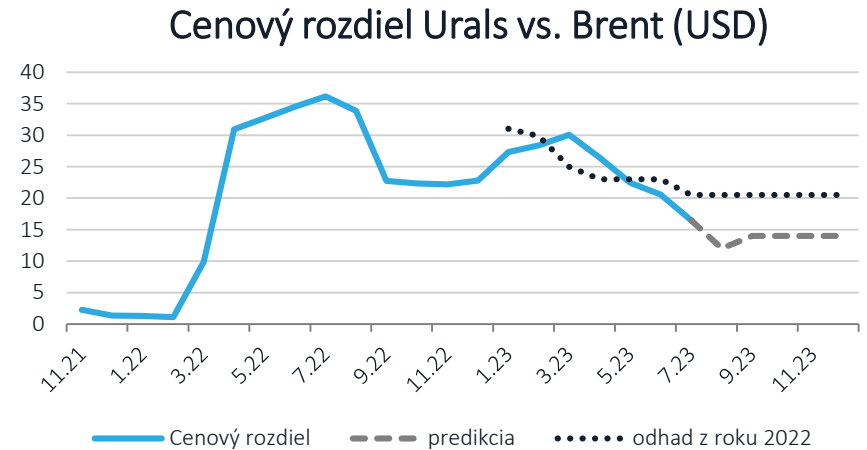


Vplyvy legislatívnych zmien (ESA2010, v mil. eur) – nová legislatíva	2023	2024	2025	2026	2027
Odpustenie sociálnych odvodov zamestnávateľa za zamestnancov v potravinár. priemysle	-24	0	0	0	0
Zníženie daňovo-odvodovej záťaže v súvislosti s predajom virtuálnych mien, cenných papierov a podielových listov	0	-17	-21	-22	-23
Zrušenie CFO na FO, ostáva len pre PO	0	0	0	0	0
Vplyvy legislatívnych zmien (ESA2010, v mil. eur) – aktualizovaná legislatíva	2023	2024	2025	2026	2027
Postupné navýšovanie sadzby do II.piliera	0	5	41	70	84
Energo - solidárny príspevok z nadziskov (70% na rok 2023)	75	0	0	0	0
Zvýšenie spotrebnej dane z tabakových výrobkov	-2	-9	-10	-6	-7
Zvýšenie sadzby SD z liehu o 30 %	-1	-6	-7	-5	-5
Zmrazenie odvodov do II. piliera na 2 roky	0	-1	-2	-7	-9
Reforma 2. piliera 2022 (automatický vstup)	0	5	10	15	49
Zvýšenie sadzieb daní z nehnuteľností (podľa VZN) od roku 2022 a 2023	-8	-8	-8	-8	-8
Ostatné	0	0	3	6	9

Solidárny príspevok - aktualizácia

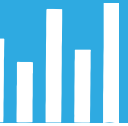
- Vláda zaviedla tzv. solidárny príspevok na zdanenie nadziskov spracovateľov ropy
- Parametre príspevku:
 - Základňa: zdaniteľný príjem 20% nad priemerom za roky 2018 – 2021
 - Sadzba: 55% v roku 2022 a 70% v roku 2023
- Nadzisky sú dôsledkom cenového rozdielu ruskej ropy Urals a referenčnej ropy Brent.
- V roku 2022 bol zisk 1,04 miliardy eur.
- V roku 2023 odhadujeme zníženie zisku na zhruba 611 mil. eur
 - Zníženie cenového spreadu Brent vs. Urals
 - Prechod aj na iné typy ropy (EU embargo)
 - Objem spracovanej ropy je vyšší, ako sme predpokladali v pôvodnom odhade

Solidárny príspevok (mil. eur)	2022	2023	2023 (odhad z 2022)
Zisk	1 040,3	610,9	459,9
solidárny príspevok	514,4	354,1	248,4
DPPO	99,6	53,9	44,4
Solidárny príspevok - Netto	411,5	279,7	196,3



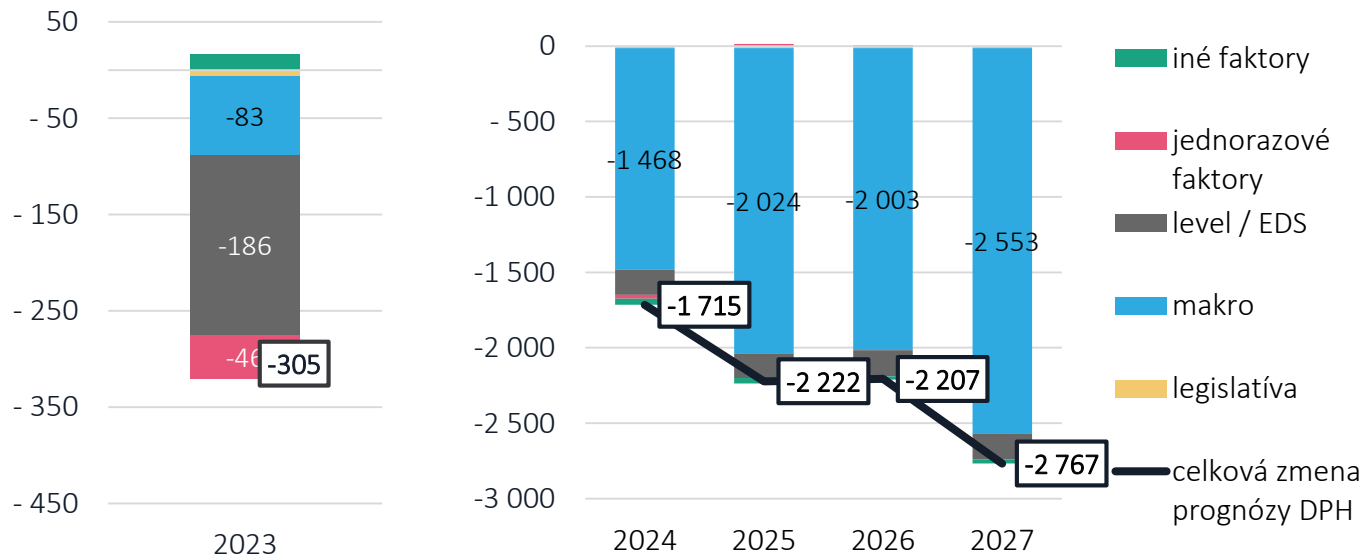
Nepriame dane

DPH na roky 2024 - 2027

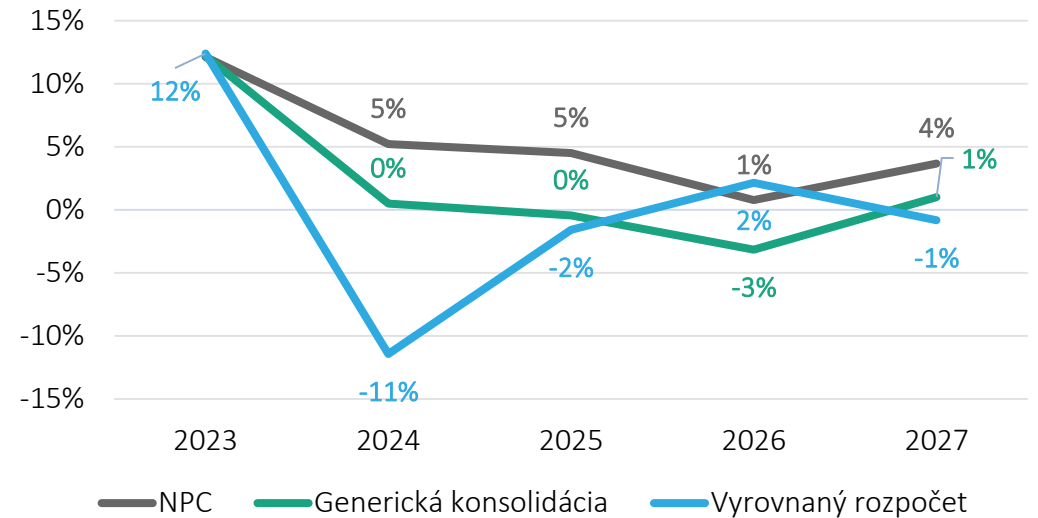


- 2023: pokles EDS, negatívny vplyv makrobázy , jednorazové vplyvy: slabšia DPH z RRP– presun do neskorších rokov,
- 2024 - 2027: negatívny vplyv makra a prenos slabšieho vývoja EDS

Zmena na DPH oproti júnu (v mil. eur)



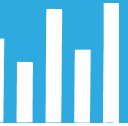
Medziročné rasty DPH pri rôznych scenároch vývoja (%)



DPH na roky 2024 - 2027

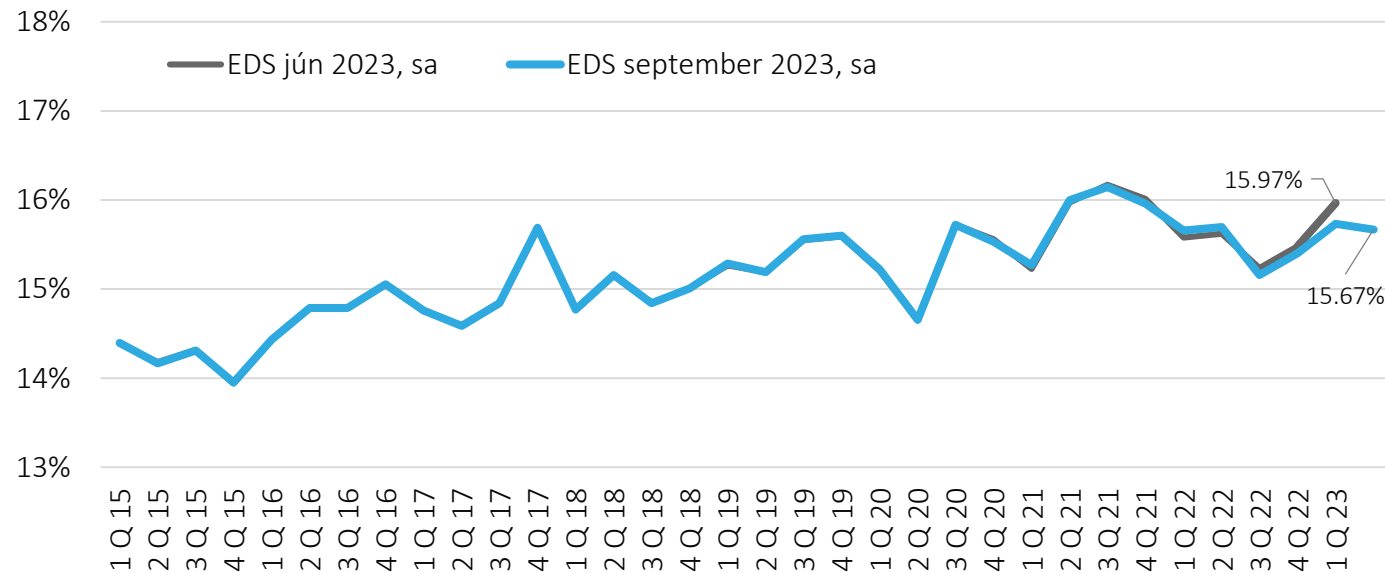
Aktuálna EDS: 15,67 %

Júnová EDS: 15,97 %



- Dôvody spätnej revízie EDS a stabilizácie na nižšej úrovni v 2Q 2023:
 - slabší výnos DPH: rekvantifikácia legislatívy, pokles na colniciach a nižšie čerpanie energopomoci domácnostiam
 - spätná úprava makrobázy (THFK a medzispotreba)
 - rast makrobáz prevyšuje výnos DPH : medzikvartálny rast všetkých zložiek makrobázy (najmä THFK, ale mierne aj medzispotreba a KSD)

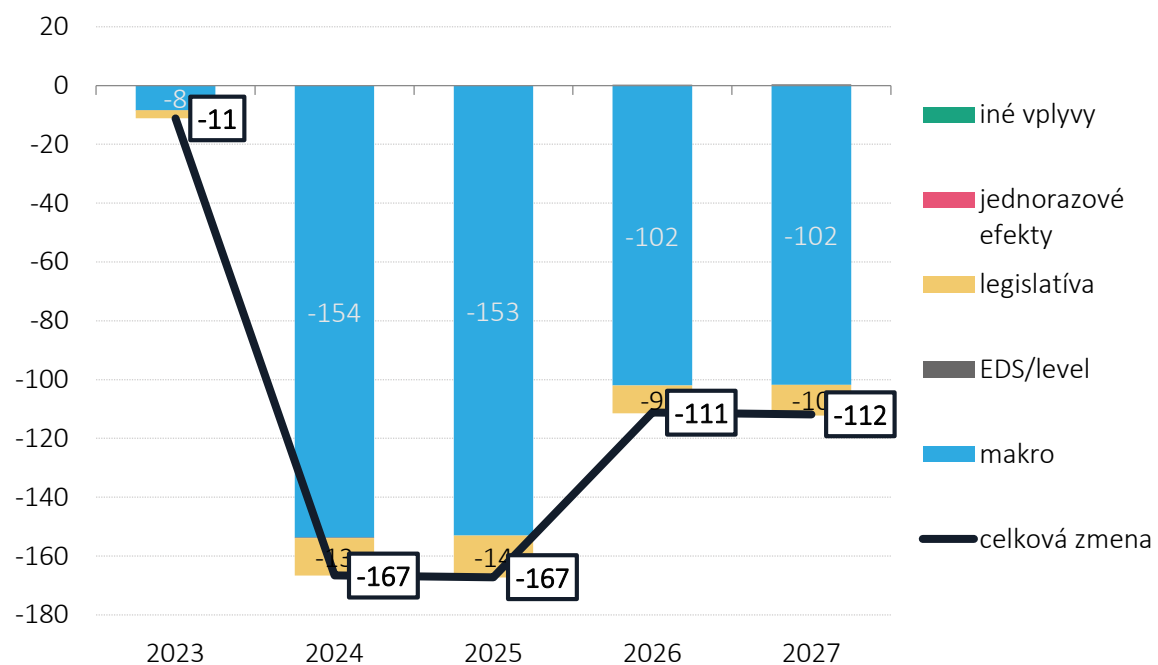
Vývoj EDS DPH (september vs jún 2023)



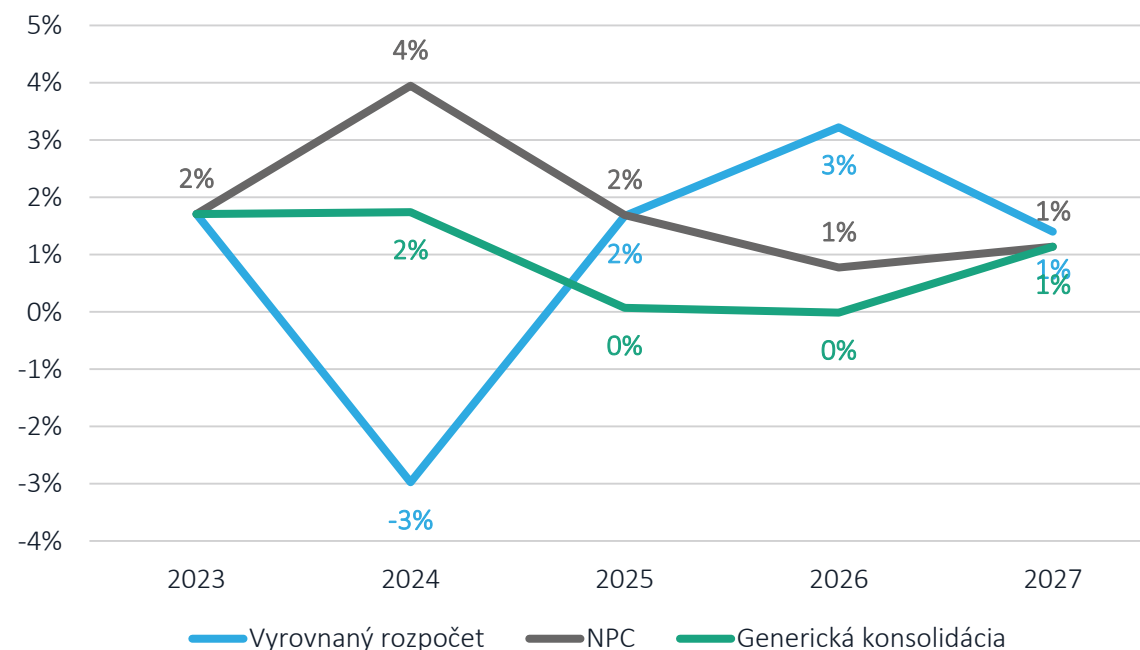
Spotrebné dane

- 2024 - 2027: -167 až -111 mil. eur
 - horšie makro a z toho aj horší vplyv aktualizovanej legislatívy
 - s vplyvom elektromobility na výnos MO sa zatiaľ neuvažuje

Vplyv oproti júnu 2023 – 2027 (v mil. eur)



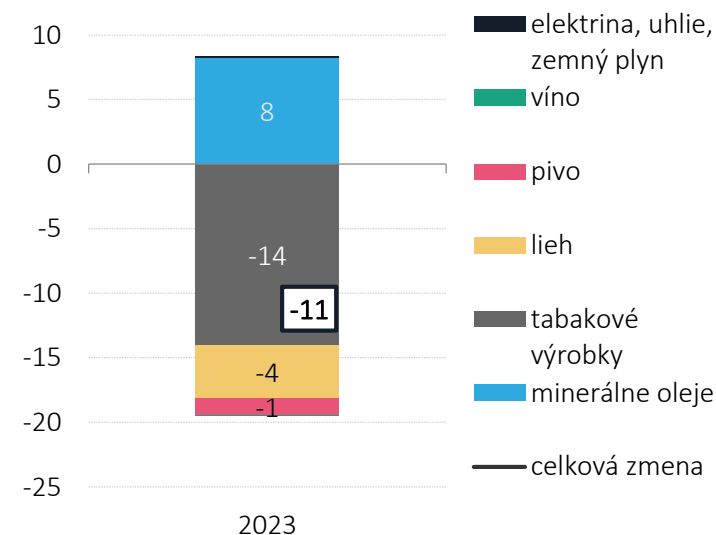
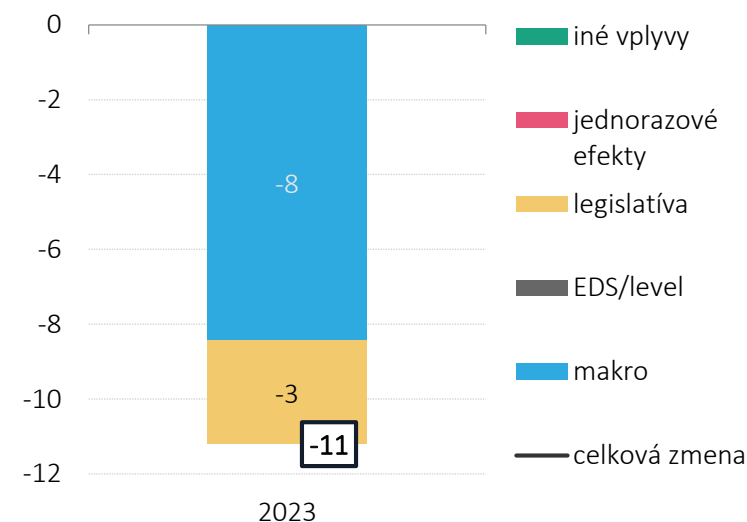
Porovnanie scenárov - medziročný rast výnosu v %



2023: -11 mil. eur

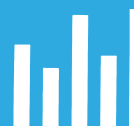
- Minerálne oleje (+8 mil. eur)
 - najmä lepšie plnenie, ktoré prenášame do ďalších rokov
 - spotreba nafty medziročne klesá (-2,4 %), benzínu rastie (+10 %) za 7 mesiacov
 - v porovnaní s okolitými krajinami máme drahšiu naftu ako ČR a Poľsko, benzín máme najdrahší; ceny bez daní sú nižšie iba v Maďarsku
- Tabakové výrobky (-14 mil. eur)
 - horšie plnenie aj makro a z toho aj vplyv legislatívy
 - medziročný pokles počtu cigariet (-7 %), rast BTV (+21 %) aj tabaku (+6 %) za 7 mesiacov
- Lieh (-4 mil. eur)
 - horšie makro a z toho aj vplyv legislatívy
 - predzásobenie (78 mil. eur) sa postupne rozpúšťa

Rok 2023 - vplyv oproti júnu (v mil. eur)



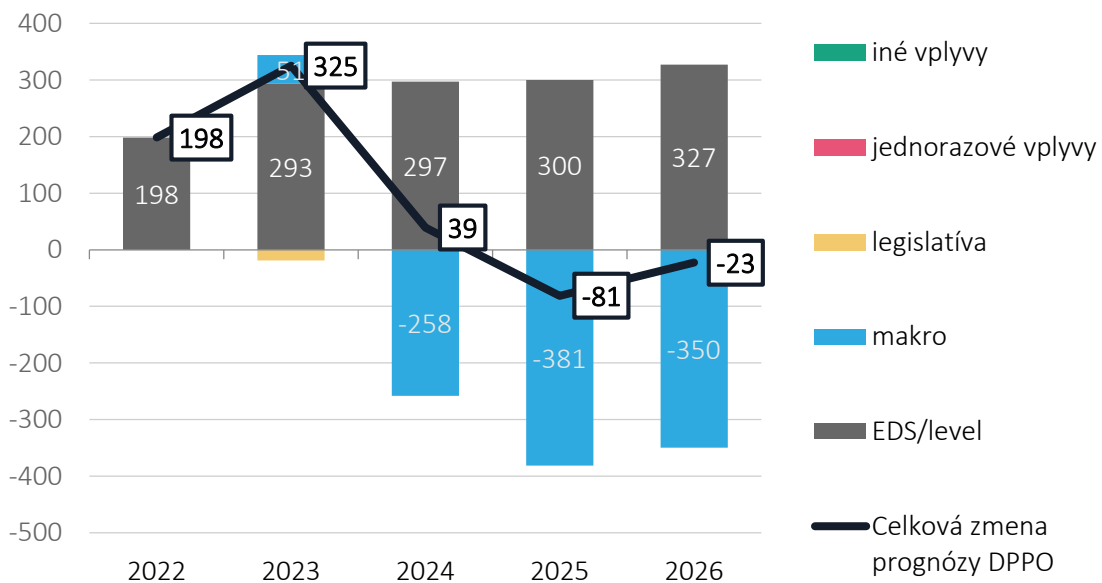
Priame dane

Daň z príjmu právnických osôb

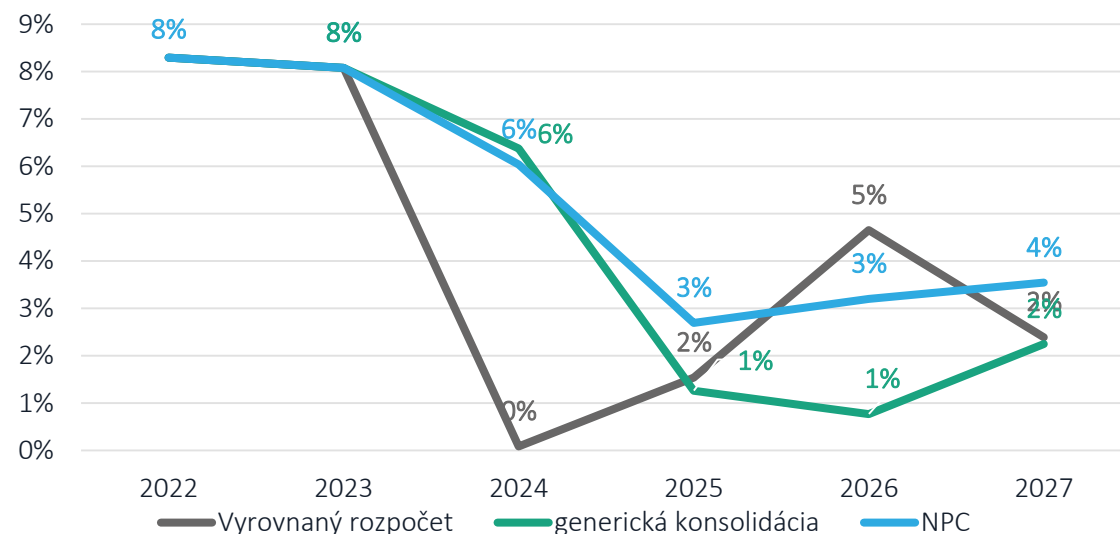


- **2022:** Lepšie plnenie z júnových priznaní. Stále chýba pár veľkých firiem, kde čakáme pozitívne vyrovnanie (Nafta a i.)
- **2023:** Pomalší prenos lepšieho plnenia z roku 2022 cez pokles EDS. Efekt silnejšieho rastu makro bázy
 - Legislatíva: Pokles z titulu navýšenia solidárneho príspevku
- **2024 – 2027 :** Pokles makra kompenzuje nárast EDS

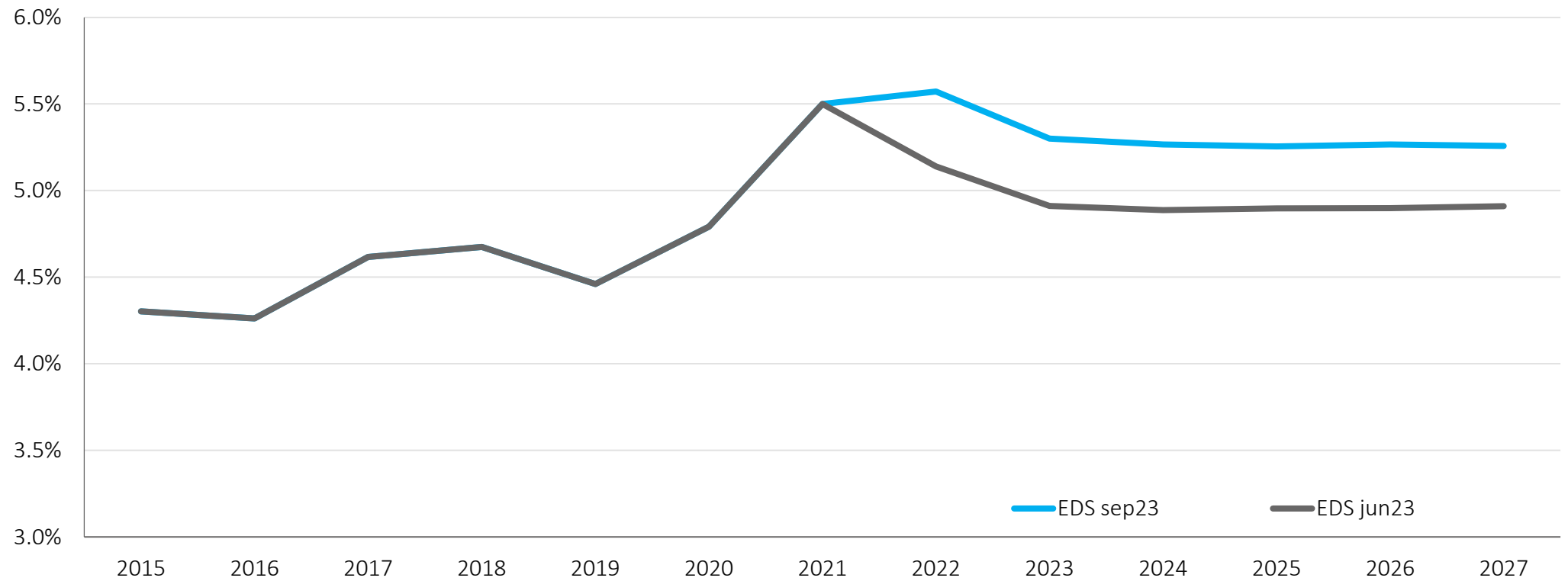
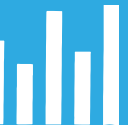
Vplyv oproti júnu (v mil. eur)



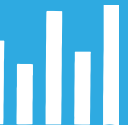
Medziročné rasty korporátnej dane pri rôznych scenároch vývoja (%)



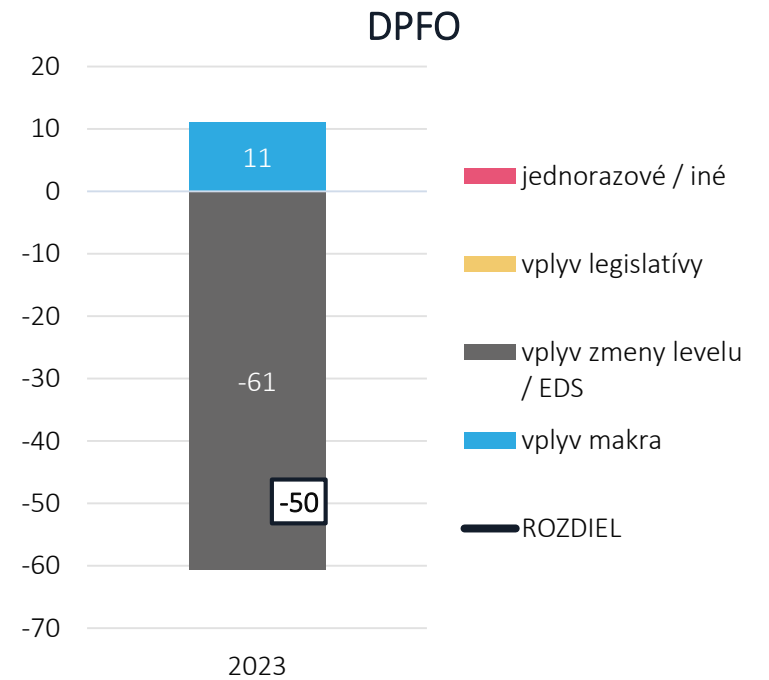
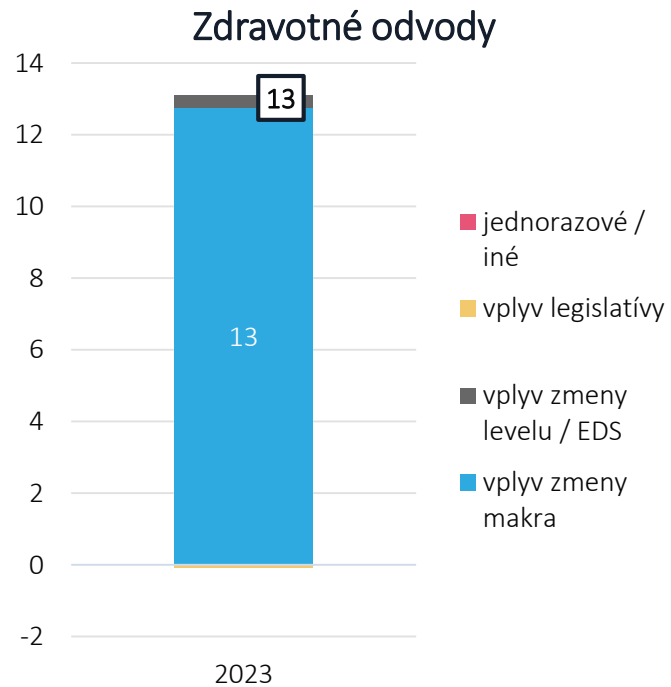
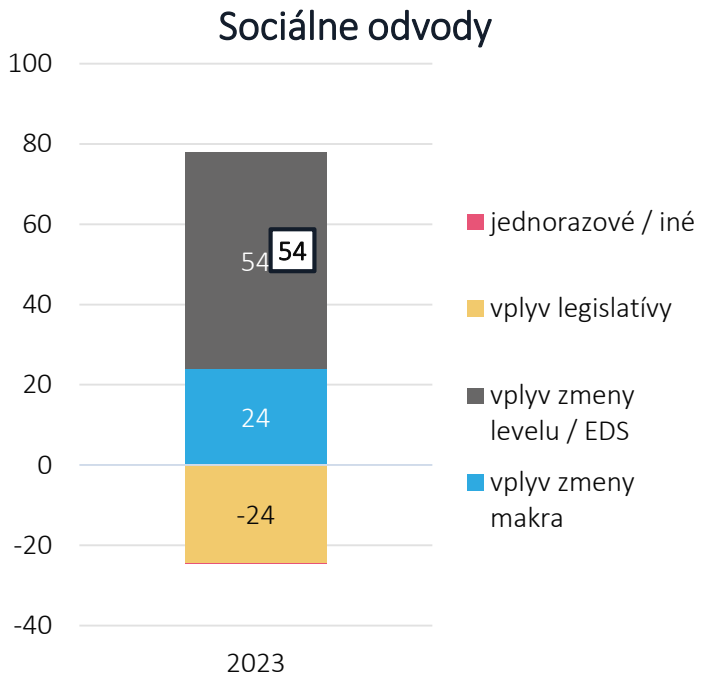
Vývoj efektívnej sadzby DPPO



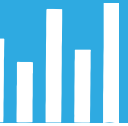
Dane a odvody z práce 2023



- 2023:** Vyššie plnenie a lepšie makroekonomické predpoklady zvyšujú odhad príjmov z trhu práce + zapracované odpustenie SO zamestnávateľom v potravinárstve. EDS pri ZO takmer nulová, keďže plnenie bolo v súlade s prognózou. Pri DPFO je negatívna EDS spôsobená primárne revíziou výšky daňového bonusu na dieťa.

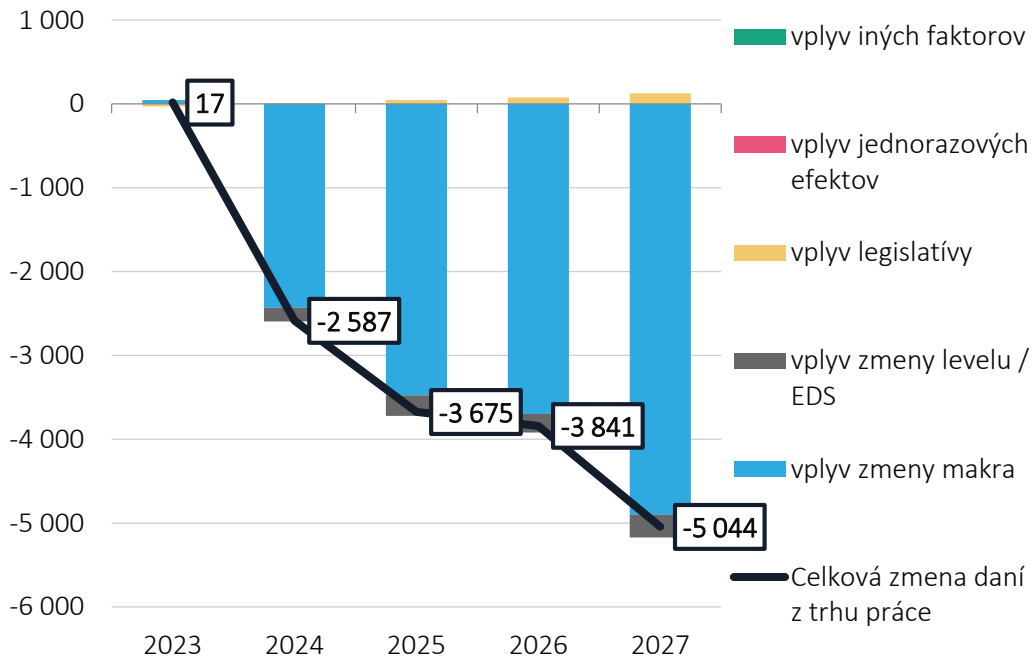


Dane a odvody z práce 2024 - 2027

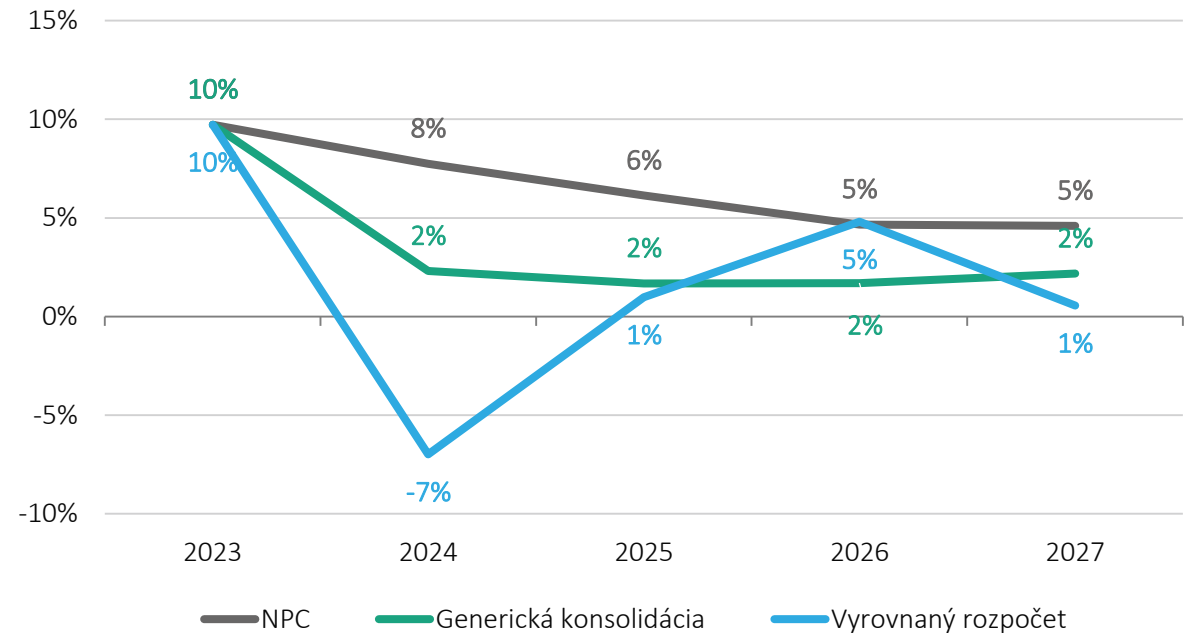


- 2024 – 2027: hlavným faktorom nižšieho výnosu odvodov je zhoršenie očakávaného vývoja mzdovej bázy (najmä pokles zamestnanosti) + zapracovaná nová legislatíva (zníženie daňovo-odvodového zaťaženia kryptomien)

Zmena na daniach a odvodoch oproti júnu (v mil. eur)



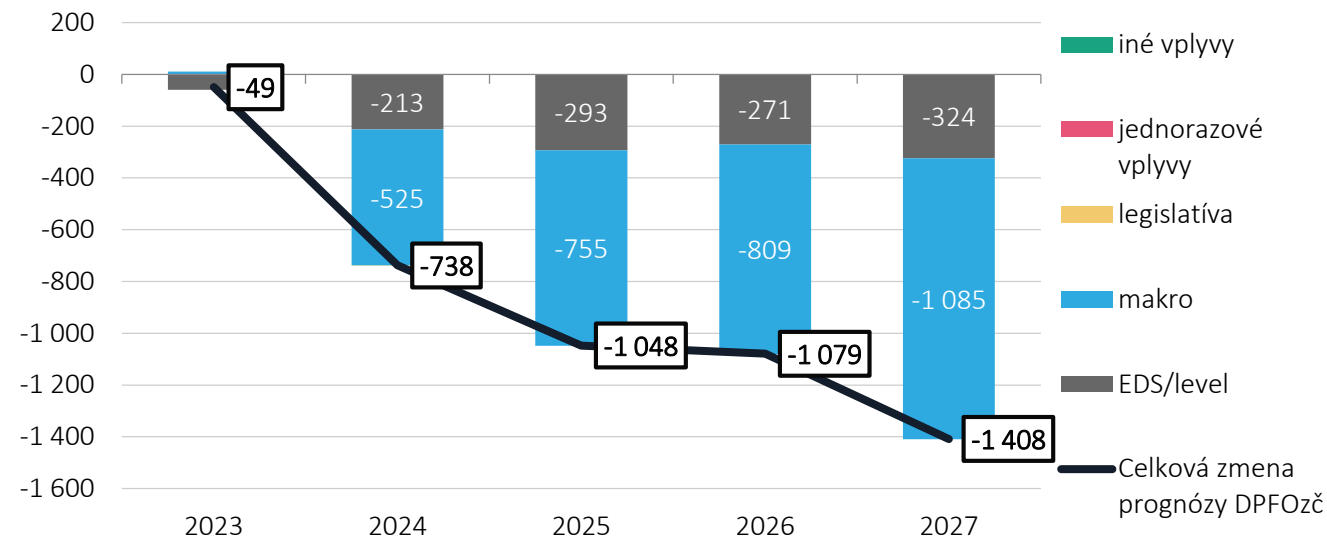
Medziročné rasty daní a odvodov z práce pri rôznych scenároch vývoja (%)



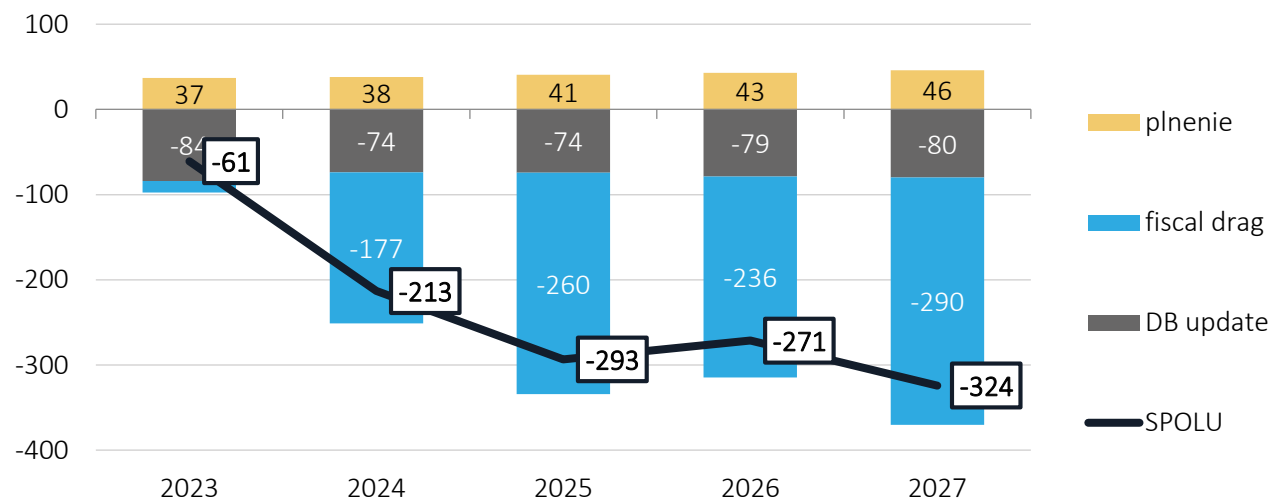
Daňový bonus na dieťa rekvantifikovaný na základe reálneho plnenia za rok 2022, ktoré bolo slabšie oproti očakávaniam

- **Malé zmeny v roku 2023:**
 - Lepšie makroekonomické predpoklady zvyšujú prognózu na aktuálny rok o 11 mil. eur
 - EDS znižuje aktuálny výnos o 60 mil. eur, primárne v dôsledku rekvantifikácie daňového bonusu
- **Negatívna EDS na horizonte 2024-2027:**
 - Lepšie plnenie počas leta 2023 sa prenáša na celý horizont
 - Daňový bonus na dieťa bol rekvantifikovaný na základe reálnych dát z priznaní za rok 2022
 - Silný negatívny efekt fiscal drag spôsobený spomalením rastu mzdy oproti tempu rastu životného minima

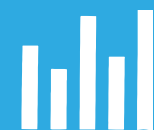
DPFO vplyv oproti júnu (v mil. eur)



Rozbor EDS (v mil. eur)



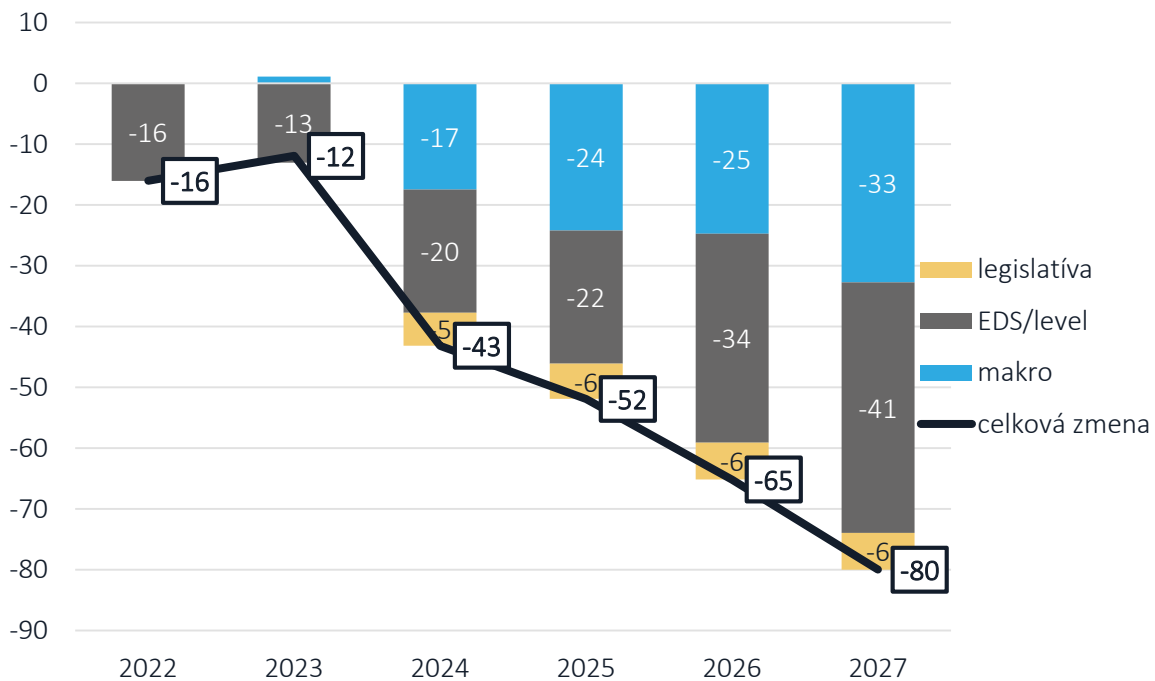
DPFO z podnikania



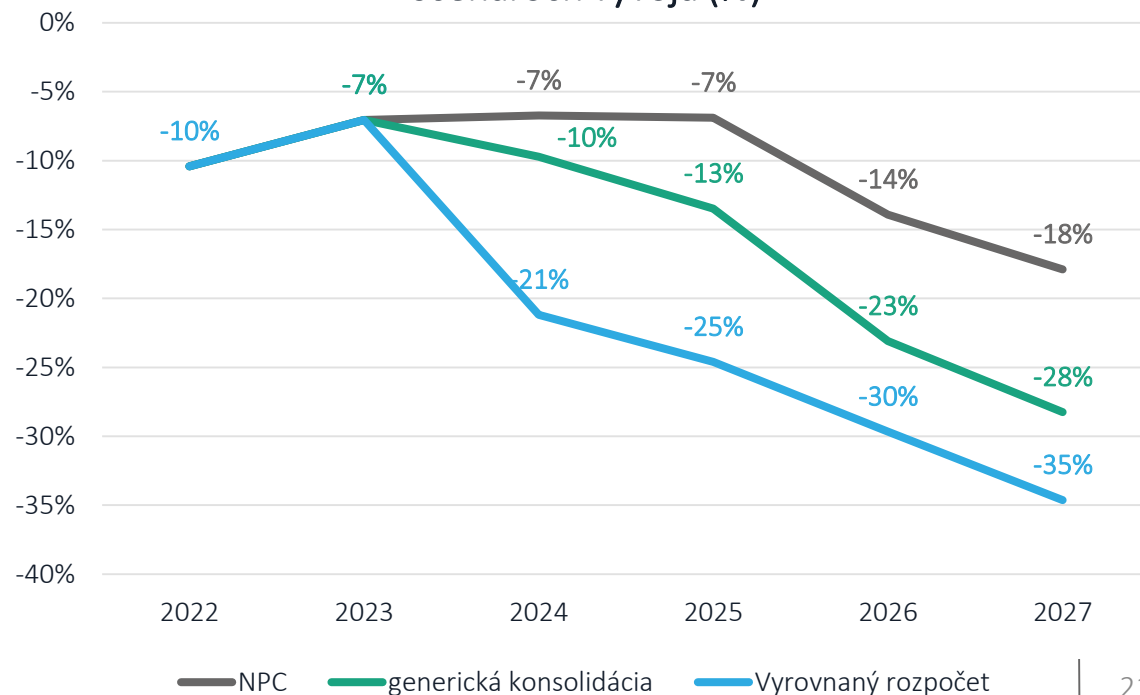
2022 až 2023: Zmena levelu je zapríčinená nižším vyrovnaním živnostníkom. Hlavnou príčinou je nižší počet odložených daňových priznaní, ako sme predpokladali

2024 až 2027: Prognózu výrazne zhoršuje negatívne makro. Prijatá legislatíva na zmenu zdanenie kryptomien nadobudne efekt od roku 2024

Vplyv oproti júnu (v mil. eur)

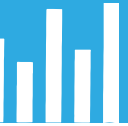


Medziročné zmeny DPFO z podnikania pri rôznych scenároch vývoja (%)



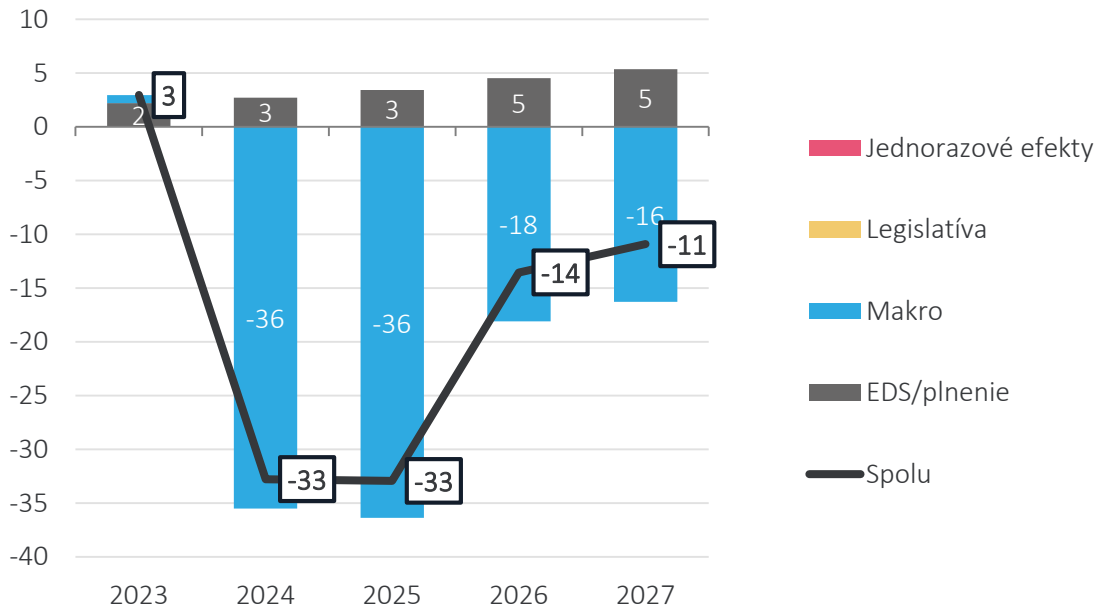
Prognóza
vybraných nedaňových príjmov
2022 - 2027

Odvod z hazardných hier

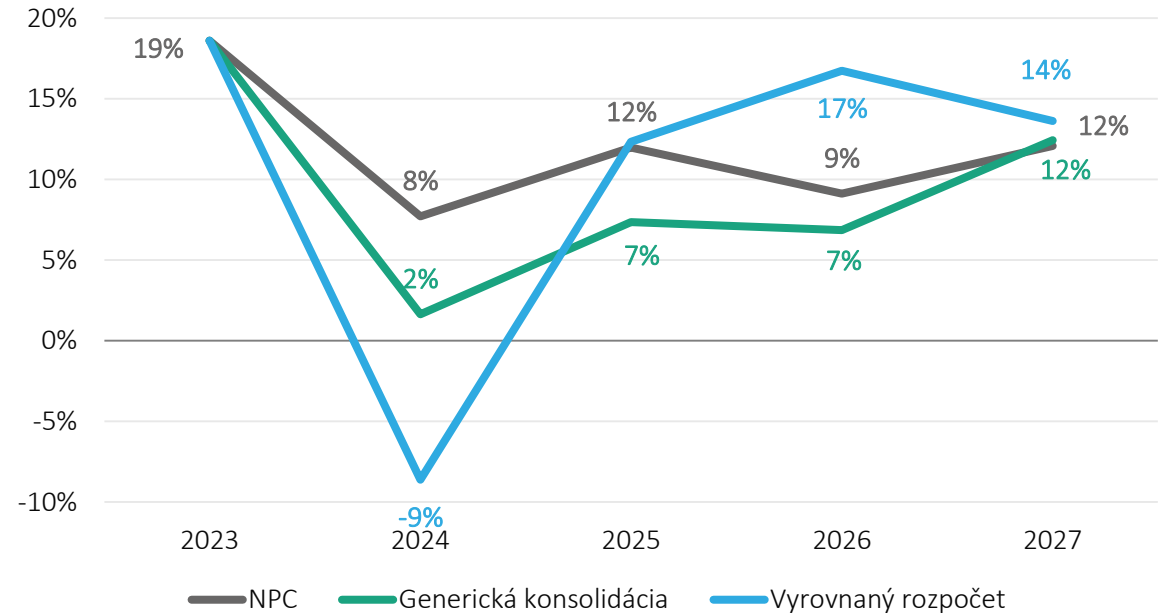


- **2023:** Stabilný vývoj so stále dynamickejším hraním v internetových kasínach s očakávaným celkovým výnosom nad 300 mil. eur
- **2024:** Recesiú v 2024 vyvolanú fiškálnou reštrikciou premietame len čiastočne do nižšieho výnosu
- **2025 – 2027:** Zníženie odvodu z HH hlavne v rokoch 2024 a 2025, neskôr pomalé približovanie k prognóze z júna

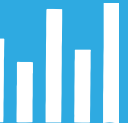
Zmena oproti júnu (v mil. eur)



Medziročné rasty pri rôznych scenároch vývoja (v mil. eur)

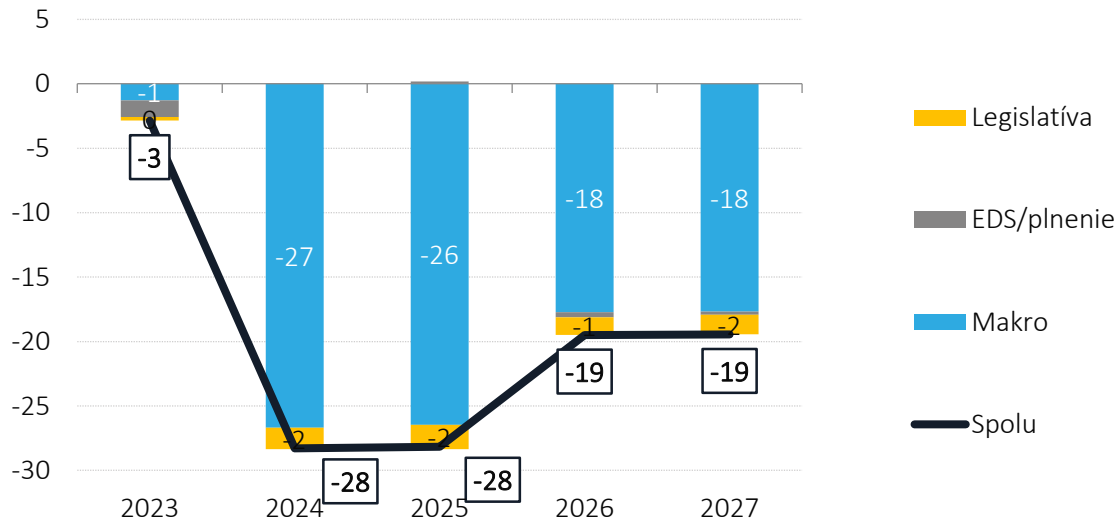


Príjmy NDS

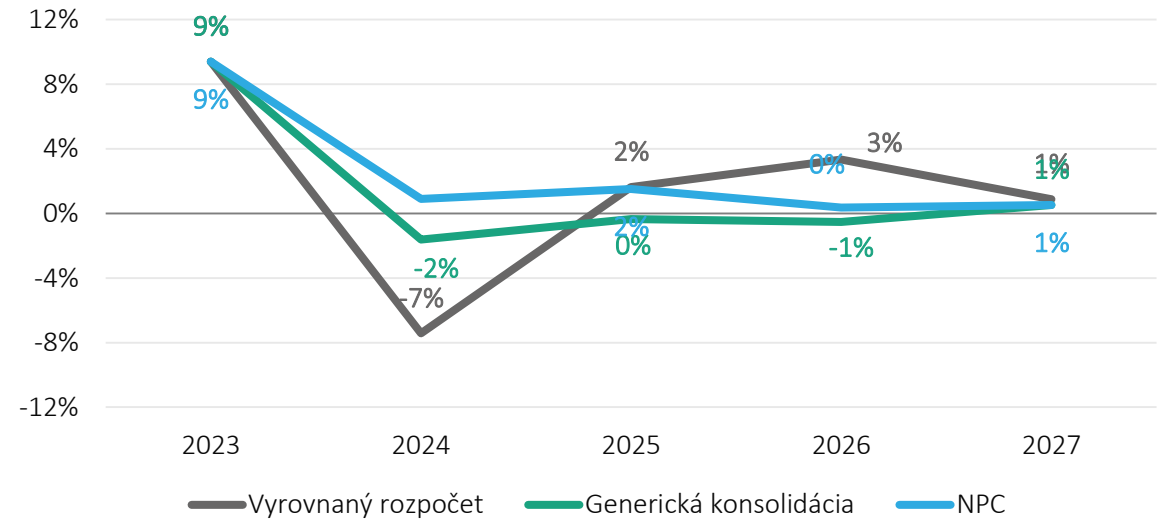


- **2023:** Slabší výnos z mýta, ktorý je do veľkej miery kompenzovaný silnejším výberom diaľničných známok
- **2024 - 2027:** spomalenie reálnych veličín (KSD a HDP) znižuje výnos z mýta a známok

Zmena oproti júnu (v mil. eur)



Medziročné rasty pri rôznych scenároch vývoja (v mil. eur)



Emisné kvóty

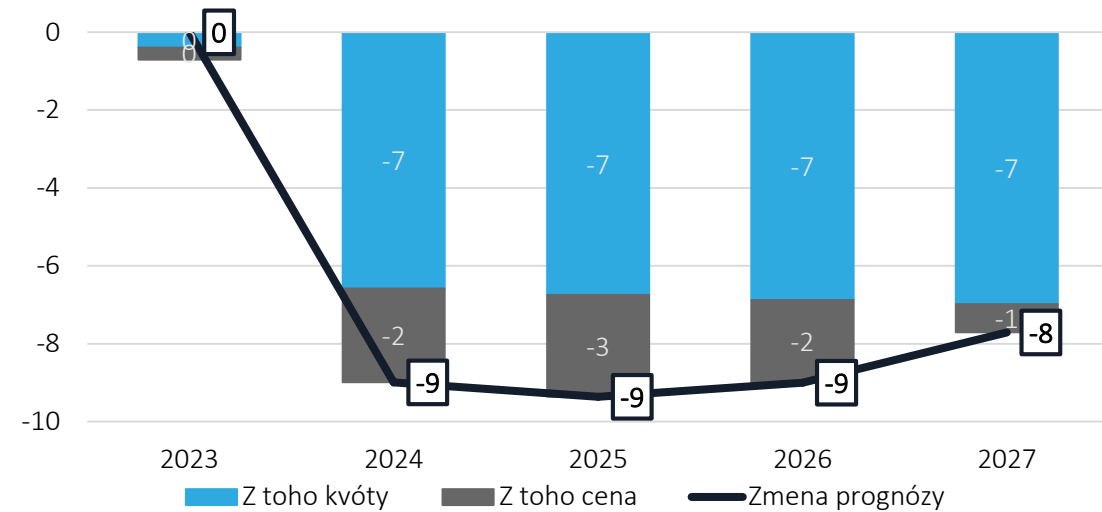
2023:

- objem kvót na rok 2023 zostáva nezmenený: 4,55 mil.
- stiahnutie kvót do MSR* (celkovo 4,2 mil.) zostáva nezmenené

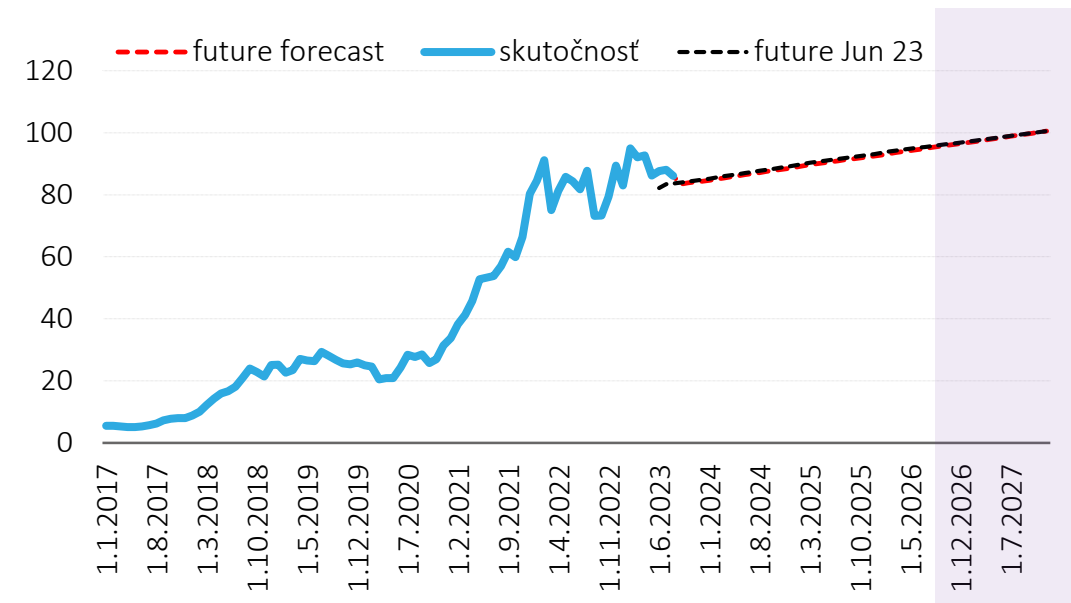
2023 - 2027:

- postupné znižovanie objemu kvót (sprevádzané neistotou aký objem bude sťahovaný do MSR a akým spôsobom sa do výnosu pretavia plánované zmeny*)
- na zmene plnenia sa podieľa len veľmi **mierna korekcia cien** nadol, v priemere o 1 €/emisnú povolenku (1 t CO₂)

Zmena hotovostného plnenia oproti júnu (v mil. eur)



Cena za emisnú povolenku (1t CO₂, futures)



*Market Stability Reserve - nástroj na riešenie prípadného prebytku kvót na trhu (rezerva kvót, ktoré sú stiahnuté z obchodovania)

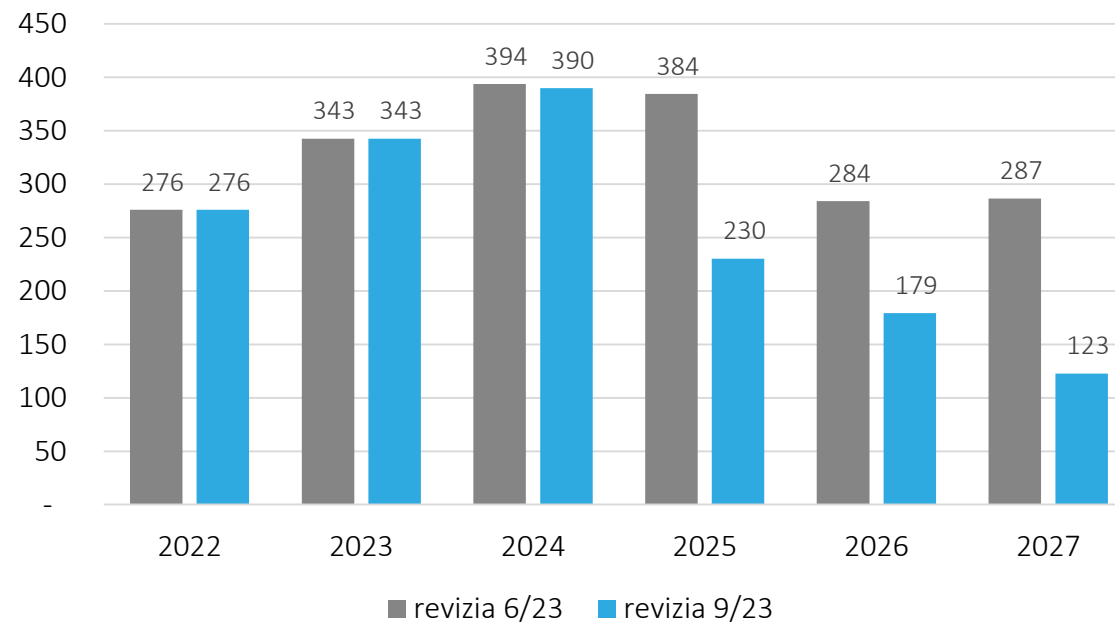
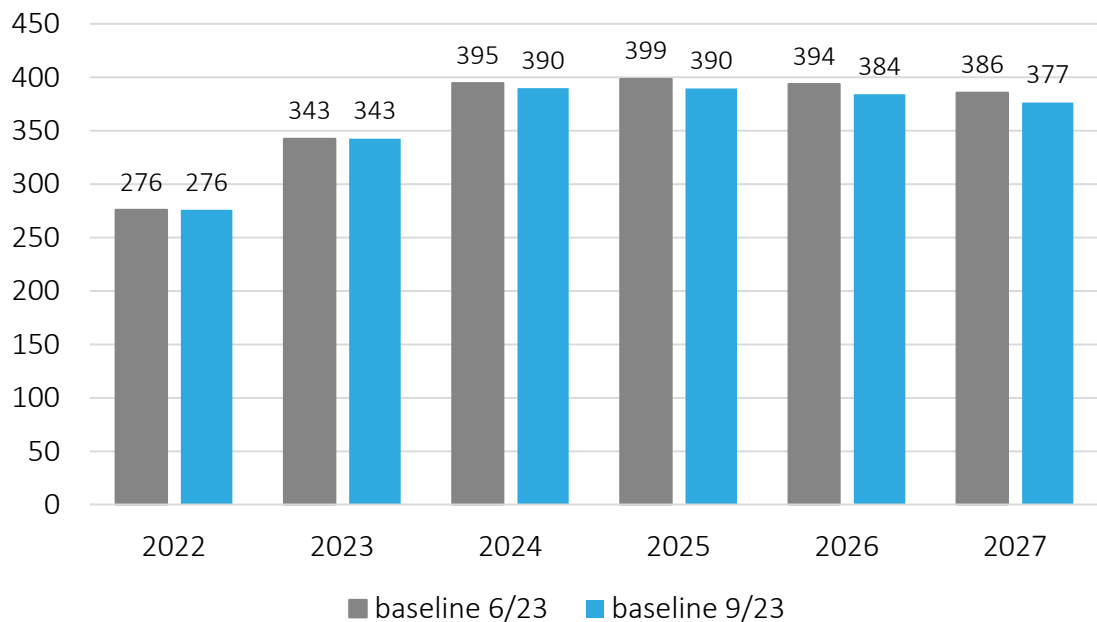
Emisné kvóty - neistý vývoj do budúcnosti



Zdroje neistoty:

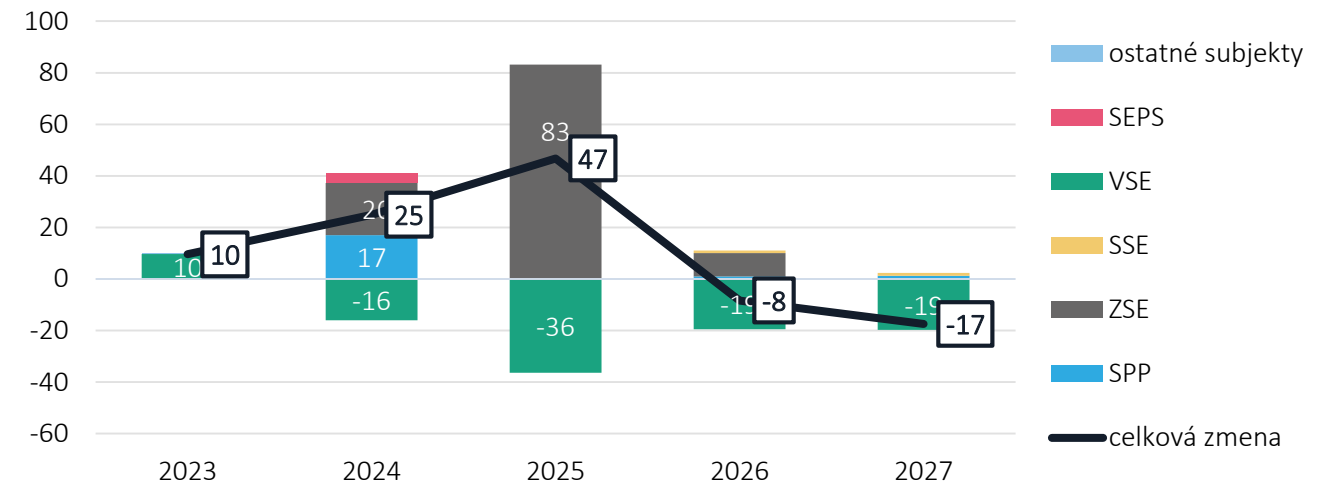
- zvyšovanie lineárneho redukčného koeficientu na 4,3 % (2024-2027) a 4,4 % od roku 2028 (doteraz 2,2 %), otázný objem sťahovania do MSR
- iné plánované zmeny (vznik Sociálneho klimatického fondu v 2026, navýšenie príspevkov do MF, vznik systému ETS 2 (budovy, doprava), iné: rôzne dátumy uvedenia do praxe, etc.)
- scenáre revízia pre výsledné plnenie zatiaľ nezohľadňujú možný iný scenár vývoja cien* (predpoklad - na základe toho, za akým účelom vznikol MSR, že bude platiť: ↓objem kvót - ↑cien)

Akruálne plnenie (mil. eur)

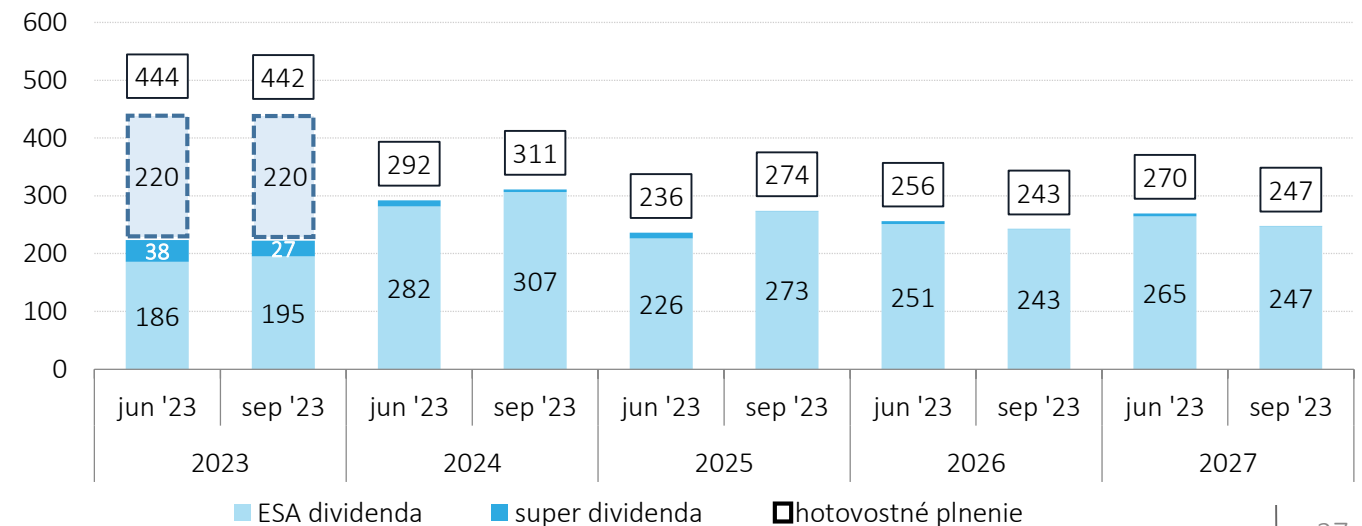


- VSE a reštrukturalizácia so skupinou ZSE:**
 - zo skupiny VSE prišla v auguste 2023 dividenda napriek predtým avizovanej nule – rozhodnutie valného zhromaždenia
 - vzhľadom na zlúčenie skupiny VSE do štruktúr ZSE sa už nepredpokladajú od VSE dividendy po roku 2024. Tie sa budú platiť prostredníctvom ZSE
- SPP:**
 - zmena v roku 2024 - nárast dividendy zo 153 mil. eur na 170 mil. eur

Zmena oproti júnu (ESA, mil. eur)



Celkový vývoj oproti júnu (ESA aj superdividendy, mil. eur)



*220 mil. dividenda v roku 2023 je oneskorená platba od SPP

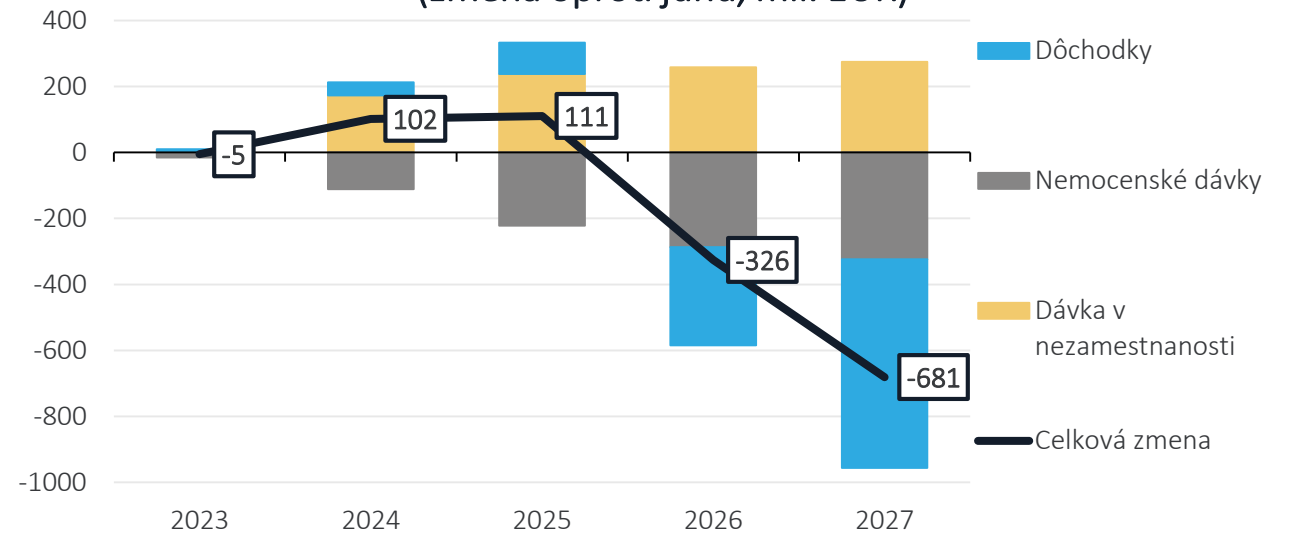
Prognóza vybraných výdavkov VS 2023 - 2027

Čo je nové pri výdavkoch?

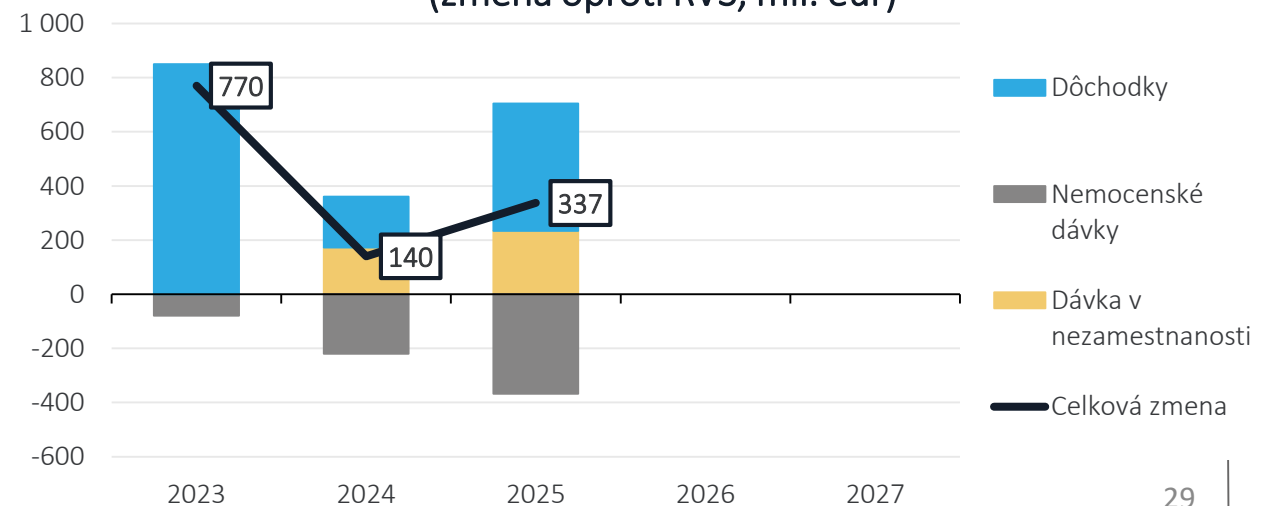
Hlavné závery:

- Vplyvom deflácie v 2025 by sa významne spomalil rast výdavkov na dôchodky
 - Zpracovaná je aj nová prijatá legislatíva o posudzovaní invalidných dôchodkov
- Výdavky na nemocenské dávky by významne spomalili svoj rast kvôli stagnujúcej priemernej mzde aj zamestnanosti
- Skokový nárast počtu nezamestnaných v 2024 a jeho zvyšovanie na celom horizonte by zapríčinili výrazný rast výdavkov na dávku v nezamestnanosti

Vývoj vybraných výdavkov pri vyrovnanom rozpočte
(zmena oproti júnu, mil. EUR)



Vývoj vybraných výdavkov pri vyrovnanom rozpočte
(zmena oproti RVS, mil. eur)



Prijatá legislatíva – vplyvy opatrení



Vplyvy legislatívnych zmien (ESA2010, v mil. eur)	2023	2024	2025	2026	2027
Dôchodky – posudzovanie invalidných dôchodkov	4	43	71	62	71

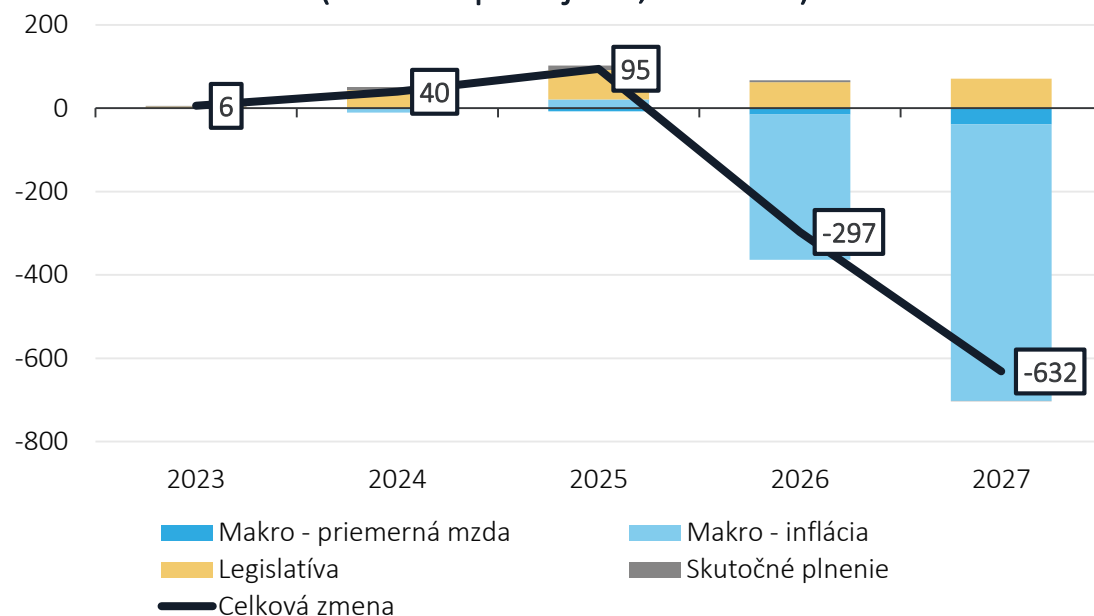
- **Invalidné dôchodky - zmena tabuľky diagnóz**
 - Zvýšenie % invalidity pri niektorých diagnózach
 - Pridanie nových diagnóz
 - Dochádza k nárastu novopriznaných dôchodcov aj prepočtu existujúcich

Dôchodky

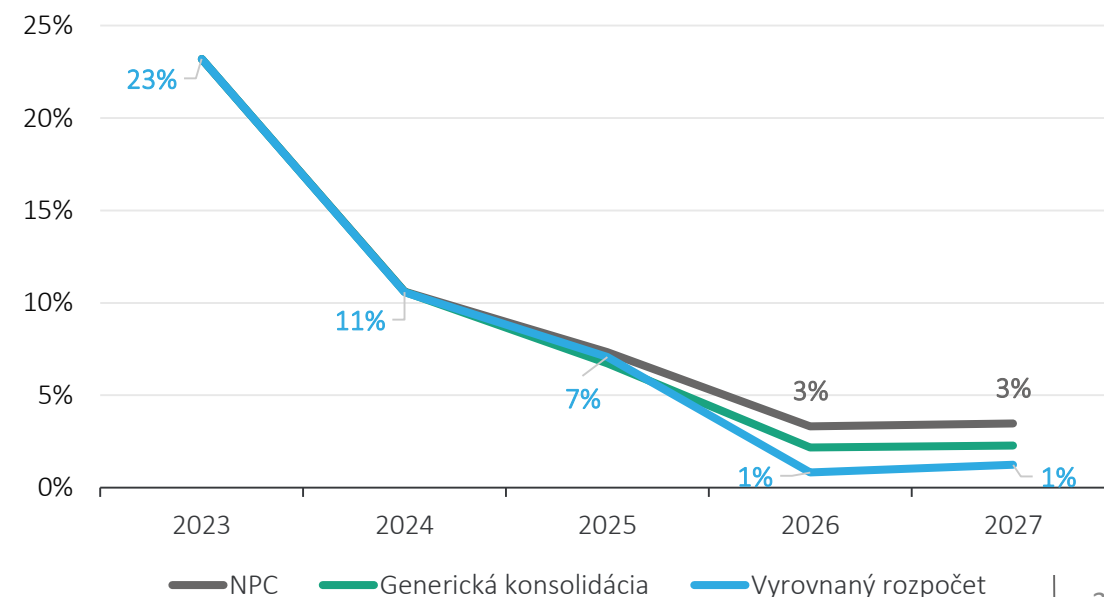


- Vplyvom vyrovnaného rozpočtu by došlo v 2025 - 2026 k deflácii, resp. nízkej inflácii - dôchodky by sa nevalorizovali alebo by sa zvyšovali minimálne
- Pri ostatných scenároch by bola očakávaná vyššia inflácia, čo by znamenalo vyššie výdavky na valorizáciu
- Na celom horizonte premietnutý vplyv schválenej legislatívy o posudzovaní invalidných dôchodkov

Vývoj dôchodkov pri vyrovnanom rozpočte
(zmena oproti júnu, mil. EUR)



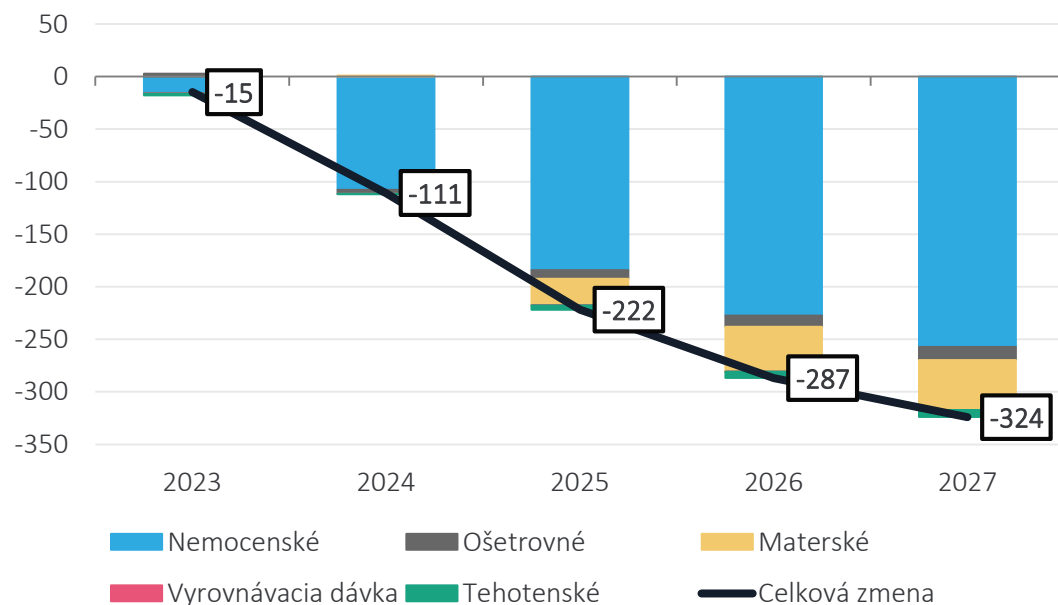
Medziročné rasty výdavkov pri rôznych scenároch vývoja (%)



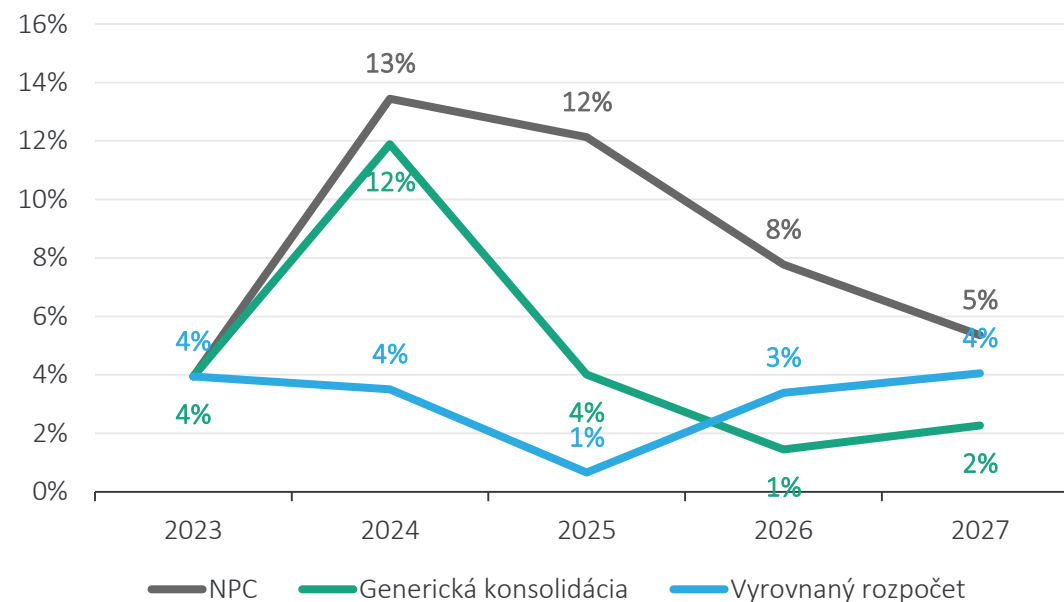
Nemocenské dávky

- 2023: Minimálne zmeny, najväčšou je premietnutie slabšieho čerpania PN (cez nižšiu než pôvodne očakávanú výšku dávky)
- 2024 - 2027: Vplyv vyrovnaného rozpočtu by sa prejavil výrazným spomalením ich rastu (spomalený až skoro zastavený by bol rast priemernej mzdy, pokles zamestnanosti a jej stagnácia na celom horizonte prognózy)

Vývoj nemocenských dávok pri vyrovnanom rozpočte
(zmena oproti júnu, mil. EUR)



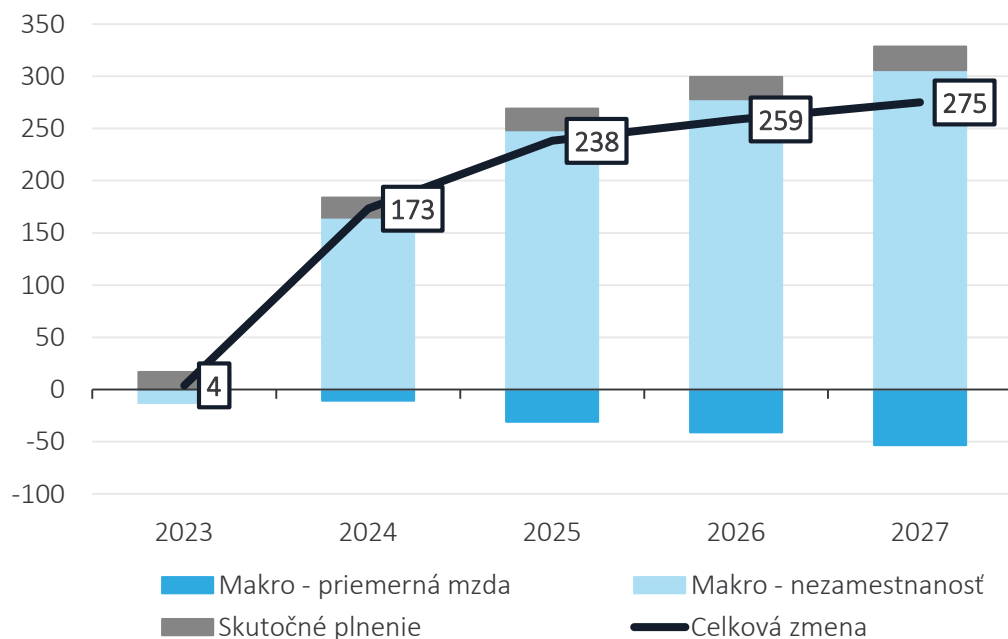
Medziročné rasty výdavkov pri rôznych scenároch vývoja (%)



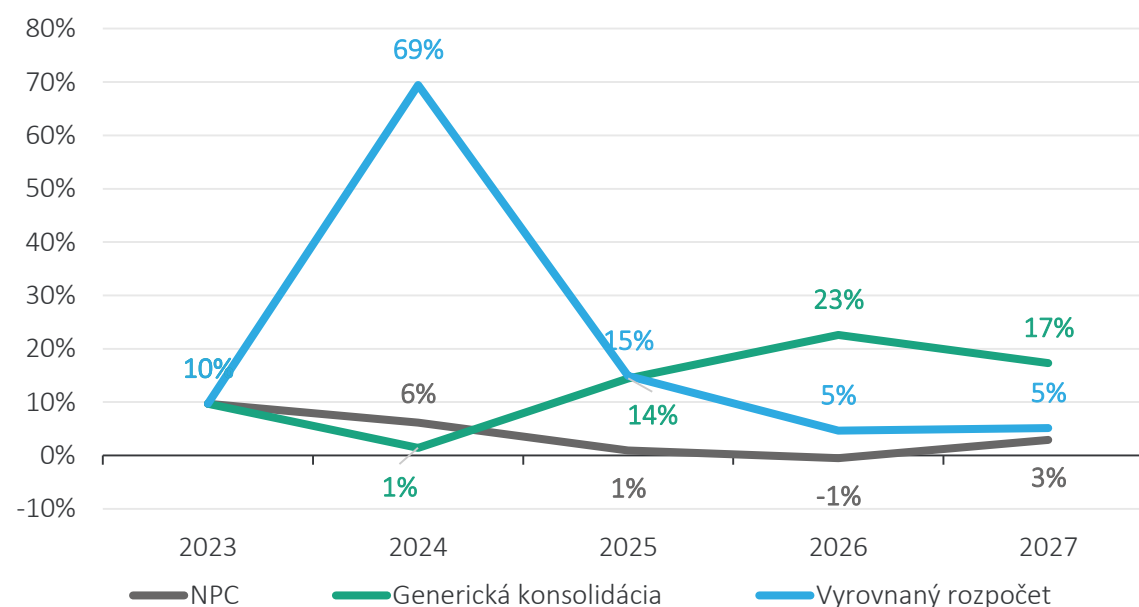
Dávka v nezamestnanosti

- 2023: Premietnutie vyššieho realizovaného počtu dávok na celom horizonte
- 2024 - 2027: Vyrovnaný rozpočet by sa prejavil cez skokový nárast počtu nezamestnaných v 2024, ich počet by rástol na celom horizonte

Vývoj dávky v nezamestnanosti pri vyrovnanom rozpočte
(zmena oproti júnu, mil. EUR)



Medziročné rasty výdavkov pri rôznych scenároch vývoja (%)





Otázky a predbežné hodnotenie výboru

Poprosíme o zaslanie hodnotenia prognózy do pondelka 25.9.2023 na adresy: juraj.valachy@mfsr.sk a dusan.paur@mfsr.sk



ĎAKUJEME ZA POZORNOSŤ



INŠTITÚT FINANČNEJ POLITIKY

Ministerstvo financií SR

<https://www.mfsr.sk/sk/financie/institut-financnej-politiky>

FB: IFP - Institute for Financial Policy

Back-up slides

Daň vyberaná zrážkou

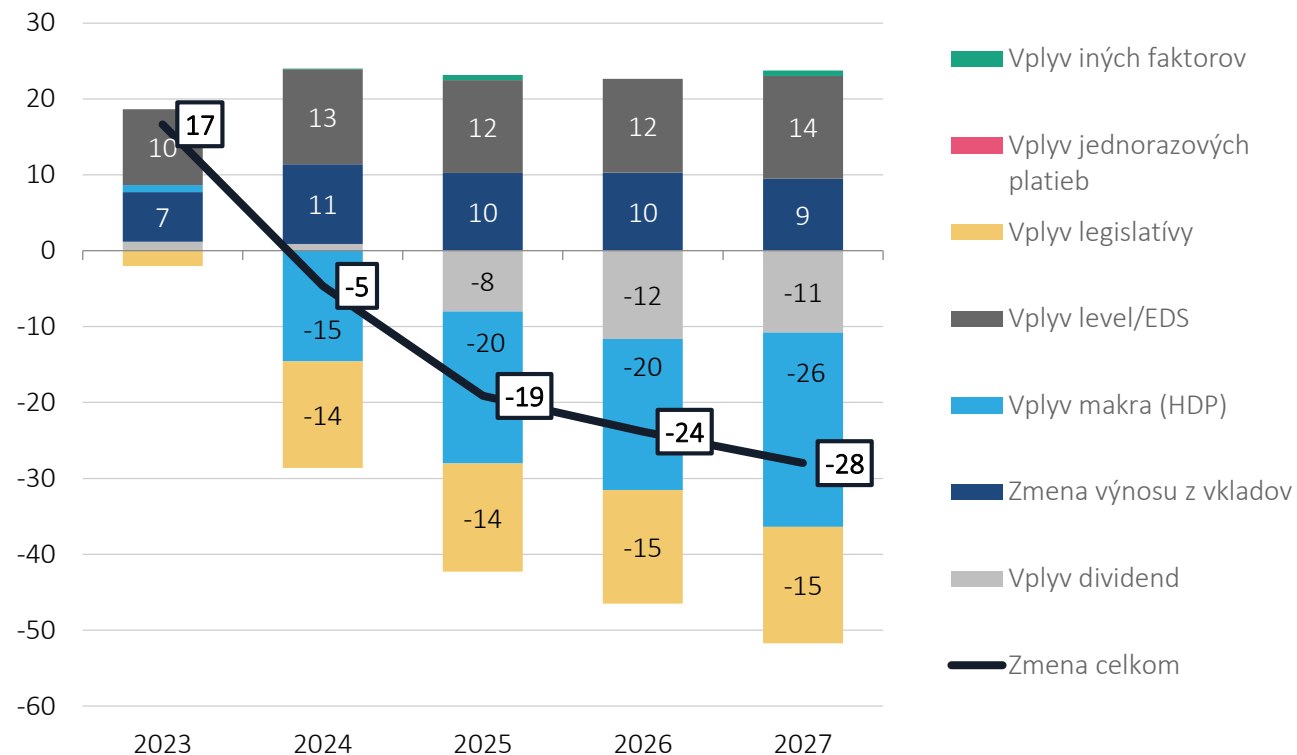
Prognóza na rok 2023: +17 mil.

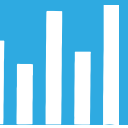
- (+) Daň z vkladov – vplyv makra aj vyššej skutočnosti
- (+) Vyššie licenčné poplatky a ostatné platby

Prognóza na roky 2024 až 2027: -5 až -28 mil.

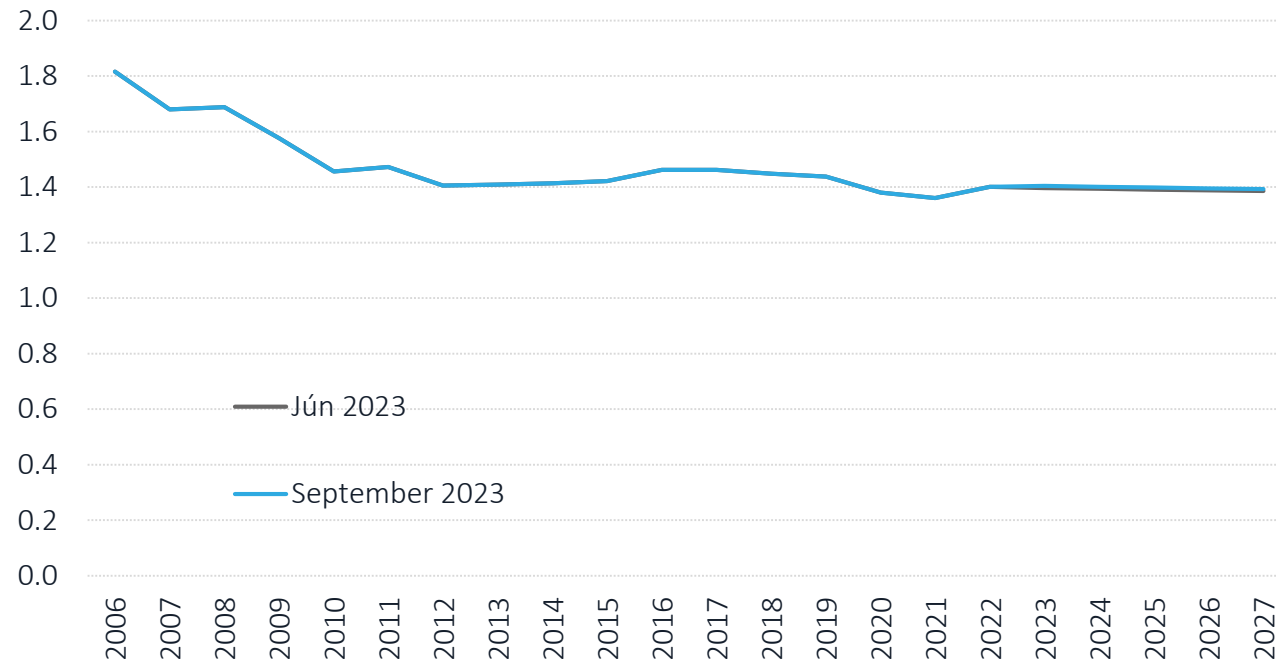
- (+) Daň z vkladov - nárast makra na celom horizonte
- (-) Dividendy – vplyv makra
- (-) Legislatíva – oslobodenie od zdanenia podielových fondov
- (-) Ostatné platby – vplyv makra

Zmeny oproti júnovému výboru (v mil. eur)

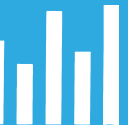




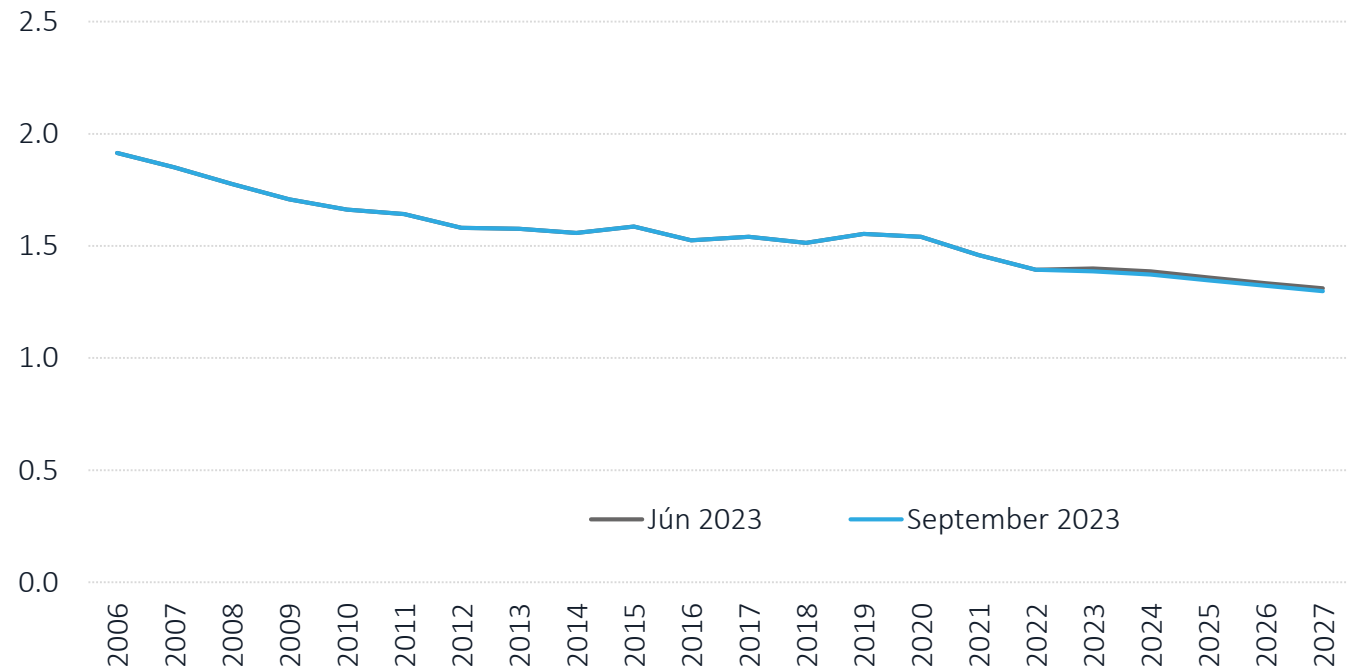
EDS spotrebnej dane z minerálneho oleja (% z HDP s.c.)



EDS tabakové výrobky



EDS spotřebnej dane z tabakových výrobkov (% z KSD s.c.)



Daň z motorových vozidiel

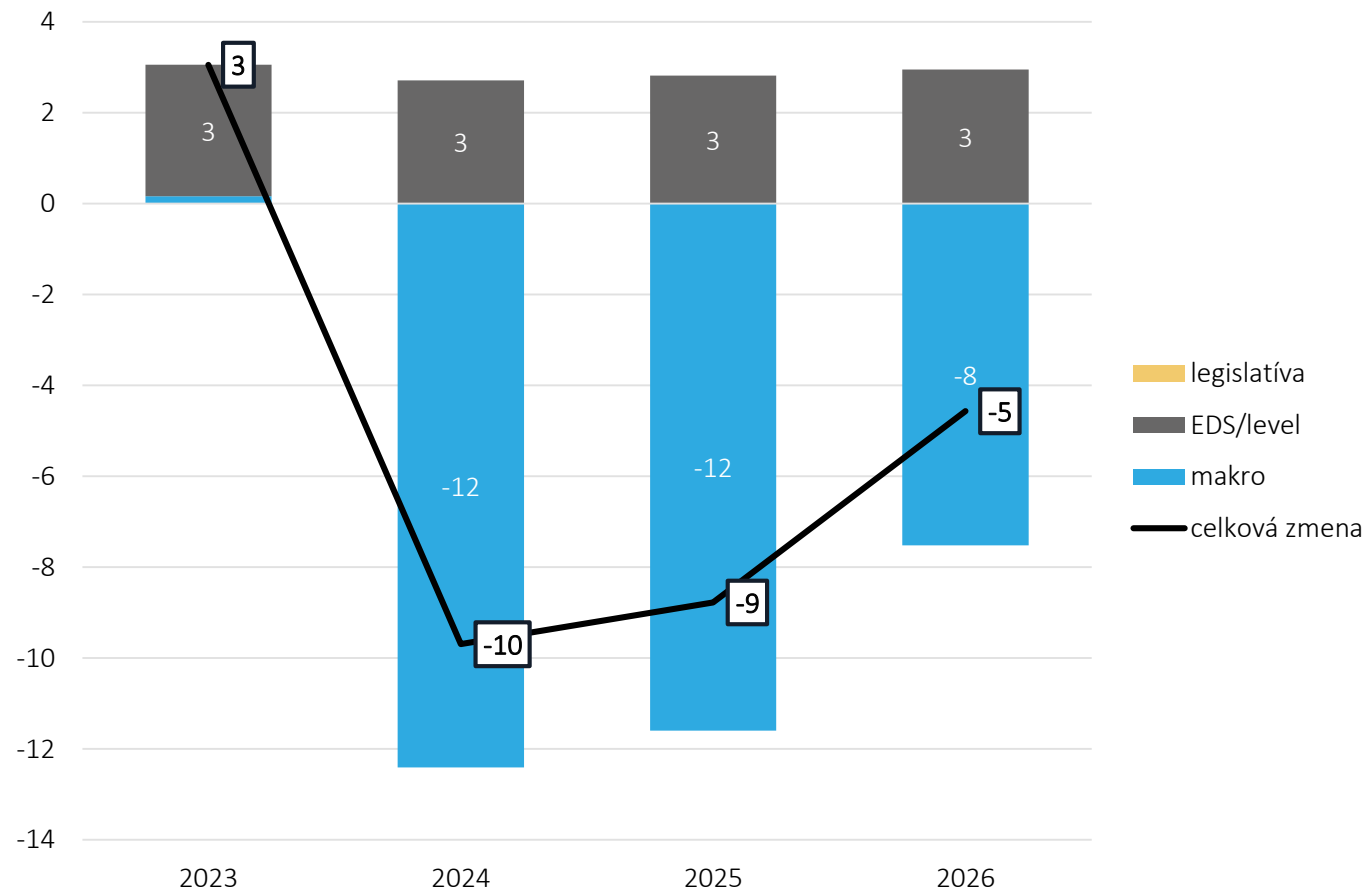
2023: +3 mil. eur

- Zmena levelu je vyšším prírastkom áut naprieč kategóriami

2024 až 2026

- § Zmena levelu v roku 2023 a prenáša aj nasledujúce roky
- § Výrazne negatívny vplyv makra

Vplyv oproti júnu (v tis. eur)



Dane z medzinárodného obchodu

Prognóza na rok 2023: minimálna zmena

- Makro – mierne horší dovoz
- EDS – skutočné plnenie

Prognóza na roky 2024 až 2027: pokles o 1 až 3 mil.

- (-) Makro – pokles importu na celom horizonte
- (-) EDS – prenos z 2023 na ďalšie roky

Zmeny odhadu oproti júnovému výboru (v mil. eur)

